




# Fibank

Първа инвестиционна банка

София 1797  
бул. „Драган Цанков“ 37  
тел.: 02/817 1100  
факс: 02/970 95 97

	ПЪРВА ИНВЕСТИЦИОННА БАНКА СОФИЯ
Изм. №	30-13873
.....	.....
30-08-2017	20.....г.

До:  
Комисия за финансов надзор  
Управление „Надзор на инвестиционната  
дейност“  
ул. „Будапеща“ № 16  
гр. София

Копие до:  
Българска фондова борса – София АД  
ул. „Три уши“ № 6  
гр. София

Относно: Консолидиран (неодитиран) финансов отчет на Първа инвестиционна банка АД към 30 юни 2017 г.

Уважаеми господа,

Съгласно изискванията на Закона за публичното предлагане на ценни книжа (ЗППЦК) и наредбите за прилагането му, в качеството си на публично дружество и емитент на облигации, допуснати до търговия на регулиран пазар, приложено Ви изпращаме консолидиран (неодитиран) финансов отчет за дейността на Първа инвестиционна банка АД към 30 юни 2017 г., съдържаш:

1. Комплект финансови отчети към 30.06.2017 г. съгласно чл. 100о, ал. 2 и ал. 4, т. 1 във връзка с чл. 100о, ал. 5 от ЗППЦК;
2. Пояснителни бележки към финансовите отчети към 30.06.2017 г.;
3. Междинен доклад за дейността по чл. 100о, ал. 4, т. 2 във връзка с чл. 100о, ал. 5 от ЗППЦК;
4. Декларация по чл. 100о, ал. 4, т. 3 във връзка с чл. 100о, ал. 5 от ЗППЦК.

Неделчо Неделчев  
Главен изпълнителен директор  
Председател на УС



Светозар Попов  
Изпълнителен директор  
Член на УС

ПЪРВА ИНВЕСТИЦИОННА БАНКА АД  
 Консолидиран отчет за финансовото състояние към 30 юни 2017 г.

неодитиран

30 юни 2017 г. 31 декември 2016 г.

**АКТИВИ**

Парични средства и вземания от централни банки	1 307 640	1 639 888
Финансови активи за търгуване	9 129	9 562
Инвестиции на разположение за продажба	809 175	619 836
Финансови активи държани до падеж	54 473	262 437
Вземания от банки и финансови институции	38 225	51 863
Вземания от клиенти	5 172 835	5 044 850
Имоти и оборудване	98 208	97 239
Нематериални активи	8 783	10 186
Деривати държани за управление на риска	1 374	1 818
Отсрочени данъчни активи	6	6
Текущи данъчни активи	97	320
Активи, придобити като обезпечения	1 034 143	1 034 501
Инвестиционни имоти	222 111	222 267
Други активи	115 531	95 082
<b>ОБЩО АКТИВИ</b>	<b>8 871 730</b>	<b>9 089 855</b>

**ПАСИВИ И СОБСТВЕН КАПИТАЛ**

Задължения към банки	5 471	3 348
Задължения към други клиенти	7 584 015	7 911 911
Други привлечени средства	135 135	70 367
Хибриден дълг	210 118	208 740
Деривати държани за управление на риска	1 787	-
Отсрочени данъчни пасиви	15 070	15 168
Текущи данъчни пасиви	4 578	595
Други пасиви	13 833	22 890
<b>ОБЩО ПАСИВИ</b>	<b>7 970 007</b>	<b>8 233 019</b>

Акционерен капитал	110 000	110 000
Премии от емисии на акции	97 000	97 000
Законови резерви	39 865	39 865
Преоценъчен резерв на инвестициите на разположение за продажба	24 259	20 543
Преоценъчен резерв на недвижими имоти	4 500	4 500
Резерв от преоценка на чуждестранни дейности	(1 441)	(2 043)
Други резерви и неразпределена печалба	625 026	584 513
<b>ОБЩО СОБСТВЕН КАПИТАЛ</b>	<b>899 209</b>	<b>854 378</b>
Неконтролиращо участие	2 514	2 458
<b>ОБЩО КАПИТАЛ НА ГРУПАТА</b>	<b>901 723</b>	<b>856 836</b>

**ОБЩО ПАСИВИ И СОБСТВЕН КАПИТАЛ** 8 871 730 9 089 855

НЕДЕЛЧО НЕДЕЛЧЕВ  
 Главен изпълнителен директор

МАЯ ОЙФАЛОШ  
 Изпълнителен директор

СВЕТОСЛАВ МОЛДОВАНСКИ  
 Изпълнителен директор

СВЕТОЗАР ПОПОВ  
 Изпълнителен директор

ЖИВКО ТОДОРОВ  
 Главен финансов директор



ПЪРВА ИНВЕСТИЦИОННА БАНКА АД

Консолидиран отчет за паричните потоци за шестмесечието, приключващо на 30 юни 2017 г.

неодитиран

	<i>в хил. лв.</i>	
	шест месеца, приключващи на 30 юни 2017 г.	шест месеца, приключващи на 30 юни 2016 г.
<b>Нетен паричен поток от основна дейност</b>		
Нетна печалба	43 512	96 542
<b>Корекции за непарични операции</b>		
Обезценка	37 962	43 021
Нетен лихвен доход	(130 306)	(168 184)
Амортизация на материални и нематериални дълготрайни активи	8 146	8 778
Начислени данъци	4 945	11 053
Загуба от продажба и отписване на материални и нематериални дълготрайни активи, нетно	161	-
(Печалби) от продажби на други активи, нетно	(1 020)	(1 957)
(Положителна) преоценка на инвестиционни имоти	-	(9 213)
Други корекции	-	(39)
	<b>(36 600)</b>	<b>(19 999)</b>
<b>Промени в активите, участващи в основната дейност</b>		
(Увеличение)/намаление на финансовите активи за търгуване	376	(4 828)
(Увеличение)/намаление на инвестициите на разположение за продажба	(185 129)	37 694
(Увеличение)/намаление на вземания от банки и финансови институции	(2 562)	6 261
(Увеличение) на вземания от клиенти	(207 870)	(75 841)
Нетно (увеличение)/намаление на други активи	(22 346)	24 284
	<b>(417 531)</b>	<b>(12 430)</b>
<b>Промени в пасивите, участващи в основната дейност</b>		
Увеличение на задължения към банки	2 123	8 573
(Намаление) на задължения към други клиенти	(314 463)	(106 352)
Нетно (намаление) на други пасиви	(7 036)	(61 833)
	<b>(319 376)</b>	<b>(159 612)</b>
Получени лихви	213 283	204 542
Получени дивиденди	41	43
Платени лихви	(64 573)	(75 902)
(Платен)/възстановен данък върху печалбата, нетно	(1 494)	812
	<b>(626 250)</b>	<b>(62 546)</b>
<b>НЕТЕН ПАРИЧЕН ПОТОК ОТ ОСНОВНА ДЕЙНОСТ</b>	<b>(626 250)</b>	<b>(62 546)</b>
<b>Паричен поток от инвестиционна дейност</b>		
(Придобиване) на дълготрайни материални и нематериални активи	(8 135)	(2 503)
Продажби на дълготрайни материални и нематериални активи	262	19
Продажби на други активи	12 876	26 262
(Увеличение)/намаление на инвестиции	208 333	(21 597)
	<b>213 336</b>	<b>2 181</b>
<b>НЕТЕН ПАРИЧЕН ПОТОК ОТ ИНВЕСТИЦИОННА ДЕЙНОСТ</b>	<b>213 336</b>	<b>2 181</b>
<b>Финансиране</b>		
Увеличение/(намаление) на други заемни средства	64 418	(22 043)
Изплащане на дългово капиталов инструмент	-	(41 055)
	<b>64 418</b>	<b>(63 098)</b>
<b>НЕТЕН ПАРИЧЕН ПОТОК ОТ ФИНАНСИРАНЕ</b>	<b>64 418</b>	<b>(63 098)</b>
<b>НЕТНО (НАМАЛЕНИЕ) НА ПАРИЧНИТЕ СРЕДСТВА</b>	<b>(348 496)</b>	<b>(123 463)</b>
<b>ПАРИЧНИ СРЕДСТВА В НАЧАЛОТО НА ПЕРИОДА</b>	<b>1 681 732</b>	<b>1 612 257</b>
<b>ПАРИЧНИ СРЕДСТВА В КРАЯ НА ПЕРИОДА</b>	<b>1 333 236</b>	<b>1 488 794</b>

НЕДЕЛЧО НЕДЕЛЧЕВ  
Главен изпълнителен директор

СВЕТОСЛАВ МОЛДОВАНСКИ  
Изпълнителен директор



МАЯ ОЙФАЛОШ  
Изпълнителен директор

СВЕТОЗАР ПОПОВ  
Изпълнителен директор

ЖИВКО ТОДОРОВ  
Главен финансов директор

ПЪРВА ИНВЕСТИЦИОННА БАНКА АД

Консолидиран отчет за всеобхватните доходи за шестмесечието, приключващо на 30 юни 2017 г.  
неодитиран

	шест месеца, приключващи на 30 юни 2017 г.	шест месеца, приключващи на 30 юни 2016 г.
Приходи от лихви	183 174	222 308
Разходи за лихви	(52 868)	(54 124)
<b>Нетен лихвен доход</b>	<b>130 306</b>	<b>168 184</b>
Приходи от такси и комисиони	59 966	52 897
Разходи за такси и комисиони	(8 816)	(10 691)
<b>Нетен доход от такси и комисиони</b>	<b>51 150</b>	<b>42 206</b>
Нетни приходи от търговски операции	7 114	6 090
Други нетни оперативни приходи	5 680	33 962
<b>ОБЩО ПРИХОДИ ОТ БАНКОВИ ОПЕРАЦИИ</b>	<b>194 250</b>	<b>250 442</b>
Административни разходи	(116 161)	(93 459)
Обезценка	(37 962)	(43 021)
Други приходи/(разходи), нетно	8 330	(6 367)
<b>ПЕЧАЛБА ПРЕДИ ДАНЪЧНО ОБЛАГАНЕ</b>	<b>48 457</b>	<b>107 595</b>
Разходи за данъци	(4 945)	(11 053)
<b>ПЕЧАЛБА НА ГРУПАТА СЛЕД ДАНЪЧНО ОБЛАГАНЕ</b>	<b>43 512</b>	<b>96 542</b>
Други всеобхватни доходи		
Позиции, които следва или могат да бъдат рекласифицирани в печалба или загуба		
Курсови разлики от преизчисляване на чуждестранни дейности	602	(9)
Преоценъчен резерв на инвестициите на разположение за продажба	3 716	8 298
<b>Общо други всеобхватни доходи</b>	<b>4 318</b>	<b>8 289</b>
<b>ОБЩО ВСЕОБХВАТНИ ДОХОДИ</b>	<b>47 830</b>	<b>104 831</b>
Нетна печалба, подлежаща на разпределение между:		
Притежателите на обикновени акции на Банката	43 456	96 488
Неконтролиращо участие	56	54
Общо всеобхватни доходи, подлежащи на разпределение между:		
Притежателите на обикновени акции на Банката	47 774	104 777
Неконтролиращо участие	56	54
<b>Основни доходи на акция и доходи на акция с намалена стойност (в лева)</b>	<b>0.40</b>	<b>0.88</b>

НЕДЕЛЧО НЕДЕЛЧЕВ  
Главен изпълнителен директор

СВЕТОСЛАВ МОЛДОВАНСКИ  
Изпълнителен директор



МАЯ ОЙФАЛОШ  
Изпълнителен директор

СВЕТОЗАР ПОПОВ  
Изпълнителен директор

ЖИВКО ТОДОРОВ  
Главен финансов директор

## ПЪРВА ИНВЕСТИЦИОННА БАНКА АД

Консолидиран отчет за промените в собствения капитал за шестмесечието, приключващо на 30 юни 2017 г.

неодитиран

в хил. лв.

	Акционерен капитал	Премии от емисии	Други резерви и неразпределена печалба	Преоценъчен резерв на инвестициите на разположение за продажба	Преоценъчен резерв на недвижимите имоти	Резерв от преоценка на чуждестранни дейности	Законови резерви	Неконтролиращо участие	Общо
<b>Салдо към 1 януари 2016 г.</b>	<b>110 000</b>	<b>97 000</b>	<b>485 805</b>	<b>12 737</b>	<b>4 500</b>	<b>(2 416)</b>	<b>39 865</b>	<b>2 355</b>	<b>749 846</b>
Общо всеобхватни доходи за периода									
Нетна печалба за шестте месеца, приключващи на 30 юни 2016 г.			96 488					54	96 542
Други всеобхватни доходи за периода									
Преоценъчен резерв на инвестициите на разположение за продажба				8 298					8 298
Резерв от преоценка на чуждестранни дейности						(9)			(9)
<b>Салдо към 30 юни 2016 г.</b>	<b>110 000</b>	<b>97 000</b>	<b>582 293</b>	<b>21 035</b>	<b>4 500</b>	<b>(2 425)</b>	<b>39 865</b>	<b>2 409</b>	<b>854 677</b>
<b>Салдо към 1 януари 2017 г.</b>	<b>110 000</b>	<b>97 000</b>	<b>584 513</b>	<b>20 543</b>	<b>4 500</b>	<b>(2 043)</b>	<b>39 865</b>	<b>2 458</b>	<b>856 836</b>
Общо всеобхватни доходи за периода									
Нетна печалба за шестте месеца, приключващи на 30 юни 2017 г.			43 456					56	43 512
Други всеобхватни доходи за периода									
Преоценъчен резерв на инвестициите на разположение за продажба				3 716					3 716
Резерв от преоценка на чуждестранни дейности						602			602
Изплатени дивиденди от дъщерни дружества			(2 943)						(2 943)
<b>Салдо към 30 юни 2017 г.</b>	<b>110 000</b>	<b>97 000</b>	<b>625 026</b>	<b>24 259</b>	<b>4 500</b>	<b>(1 441)</b>	<b>39 865</b>	<b>2 514</b>	<b>901 723</b>

НЕДЕЛЧО НЕДЕЛЧЕВ  
Главен изпълнителен директорМАЯ ОЙФАЛОШ  
Изпълнителен директорЖИВКО ТОДОРОВ  
Главен финансов директорСВЕТОСЛАВ МОЛДОВАНСКИ  
Изпълнителен директорСВЕТОЗАР ПОПОВ  
Изпълнителен директор

**ПРИЛОЖЕНИЕ КЪМ КОНСОЛИДИРАНИЯ НЕОДИТИРАН ФИНАНСОВ ОТЧЕТ НА ПЪРВА  
ИНВЕСТИЦИОННА БАНКА АД  
КЪМ 30.06.2017 г.**

**ПОЯСНИТЕЛНИ БЕЛЕЖКИ**

**1. База за изготвяне на финансовите отчети**

**(a) Правен статут**

Първа инвестиционна банка АД (Банката) е създадена в Република България и има седалище и адрес на управление: гр. София, бул. Драган Цанков 37.

Банката има пълен банков лиценз, издаден от Българска народна банка (БНБ), според който може да извършва всички банкови операции, разрешени от българското законодателство.

В резултат на успешно първично публично предлагане на нови акции на Българска фондова борса – София, Банката е регистрирана като публично дружество в Регистъра на Комисията за финансов надзор в съответствие с разпоредбите на Закона за публично предлагане на ценни книжа на 13 юни 2007 г.

Консолидираните финансови отчети на Банката към и за шестмесечието, завършващо на 30 юни 2017 г. обхващат Банката и нейните дъщерни предприятия, заедно наричани "Групата".

Групата има чуждестранни дейности в Кипър (клон Кипър) и Албания (дъщерно дружество).

**(b) Приложими стандарти**

Тези междинни съкратени финансови отчети са изготвени в съответствие с международен счетоводен стандарт 34 „Междинно финансово отчитане“.

**(c) Представяне на финансовите отчети**

Финансовите отчети са представени в български левове, закръглени до хиляда лева.

Финансовите отчети са изготвени съгласно принципа на справедливата стойност за деривативните финансови инструменти, финансовите активи и пасиви за търгуване, както и активите на разположение за продажба с изключение на тези, за които липсва надеждна база за определяне на справедливата им стойност. Другите финансови активи и пасиви, както и нефинансовите активи и пасиви, са отчетени по амортизирана или историческа стойност.

**(d) Нови стандарти, разяснения и изменения в сила от 1 януари 2017 г.**

Към отчетната дата не са издадени изменения към съществуващи стандарти от СМСС и приети от ЕС, които да влизат в сила от 1 януари 2017 г.

**2. Основни елементи на счетоводната политика**

Счетоводната политика прилагана от Групата при изготвянето на настоящите междинни съкратени финансови отчети е същата, която е приложена при изготвянето на последните годишни финансови отчети за годината, приключваща на 31 декември 2016 г.

**(a) Признаване на приходи**

**(i) Приходи от и разходи за лихви**

Приходите от и разходите за лихви се признават в печалбата или загубата съгласно принципа на начисляването на база ефективна доходност на актива (пасива) или съответната променлива доходност. Ефективният лихвен процент е този, който точно дисконтира очакваните бъдещи парични плащания и постъпления през срока на съществуване на финансовия актив или пасив до балансовата стойност на актива или пасива. Когато изчислява ефективния лихвен процент, Групата оценява бъдещите

парични потоци, отчитайки всички договорни условия на финансовия инструмент без бъдещите загуби от кредита.

Изчисляването на ефективния лихвен процент включва всички комисиони, получени или платени, както и отстъпки или премии, които са неразделна част от ефективния лихвен процент. Транзакционните разходи са вътрешно присъщи разходи, директно отнасящи се към придобиването, емитирането или отписването на финансов актив или пасив.

**(ii) Такси и комисиони**

Приходите от и разходите за такси и комисиони от финансови услуги на Групата се признават в печалбата или загубата когато съответната услуга е извършена.

**(iii) Нетни приходи от търговски операции**

Нетните приходи от търговски операции включват приходи и разходи от продажби и промени в справедливата стойност на финансови активи и пасиви за търгуване, както и приходите от търговия с чуждестранна валута и курсовите разлики, произтичащи от преоценката на откритата валутна позиция на Групата.

**(iv) Дивиденди**

Приходите от дивиденди се признават, когато се реализира правото за тяхното получаване. Обикновено това е датата, към която държателите на акции и дялове могат да получат одобрения дивидент.

**(b) База за консолидация**

**(i) Бизнес комбинации**

Бизнес комбинациите се отчитат използвайки метода на покупката към датата на придобиването, която е датата на прехвърляне на контрола към Групата. Групата контролира едно предприятие когато е изложена на или има права върху променливата възвръщаемост от своето участие в предприятието и има възможност да оказва въздействие върху тази възвръщаемост посредством своите правомощия.

Групата оценява репутацията към датата на придобиване като:

- Справедливата стойност на прехвърленото възнаграждение, плюс
- Признатата стойност на всички не-контролиращи участия в придобитото предприятие, плюс
- Ако бизнес комбинацията е постигната на етапи, справедливата стойност на съществуващото участие в придобитото предприятие, минус
- Нетната призната стойност (в общия случай справедливата стойност) на разграничимите придобити активи, и поети задължения.

Отрицателната репутация, възникваща от придобиване се преразглежда и всяка отрицателна разлика, оставаща след преразглеждането се признава в печалба или загуба.

Прехвърленото възнаграждение не включва суми свързани с уреждането на предшестващи права и задължения. Такива суми в общия случай се признават в печалба или загуба.

Разходи по сделката, освен тези свързани с издаването на дългови или капиталови ценни книжа, които възникват за Групата във връзка с бизнес комбинация се отчитат като разходи при възникване.

Всяко дължимо условно възнаграждение се оценява по справедлива стойност на датата на придобиване. Ако условното възнаграждение се класифицира като собствен капитал, то не се преоценява и уреждането му се отчита в собствения капитал. В противен случай, последващите промени в справедливата стойност на условното възнаграждение се признават в печалби и загуби.

Когато се изисква възнаграждения с плащания на базата на акции (заместващи възнаграждения) да бъдат заменени за възнаграждения на служители на придобитото предприятие (възнаграждения на придобитото предприятие) и са за предходни услуги,

тогава цялата или част от сумата от заместващите възнаграждения на придобиващия се включва в оценката на прехвърленото възнаграждение за бизнес комбинацията. Това определяне се базира на пазарната стойност на заместващите възнаграждения сравнена с пазарно-базирана стойност на възнагражденията на придобитата страна и степента, до която заместващите възнаграждения се отнасят за предходни и/или бъдещи услуги.

**(ii) Неконтролиращо участие**

Неконтролиращото участие се оценява на база неговия пропорционален дял от стойността на придобитите разграничими нетни активи на датата на придобиване.

Промени в дела на Групата в дъщерно предприятие, които не водят до загуба на контрол, се отчитат като сделки със собственици в тяхното качество на такива. Корекциите на неконтролиращо участие се базират на пропорционалната стойност на нетните активи на дъщерното предприятие. Не се признават корекции в репутацията и не се отчитат печалби или загуби в резултат на такива сделки, а се отразяват директно в капитала.

**(iii) Дъщерни дружества**

Дъщерни са онези дружества, които се контролират от Банката. Групата контролира едно предприятие когато е изложена на или има права върху променливата възвръщаемост от своето участие в предприятието и има възможност да оказва въздействие върху тази възвръщаемост посредством своите правомощия.

Финансовите отчети на дъщерните дружества се включват в консолидирания финансов отчет от датата, на която е установен контрол до датата на преустановяването му.

**(iv) Загуба на контрол**

При загубата на контрол, Групата отписва активите и пасивите на дъщерното предприятие, неконтролиращото участие и другите компоненти на собствения капитал свързани с предприятието. Печалбата или загубата произлизаща от загубата на контрол се признава в печалби и загуби. Ако Групата запази дял в предишно дъщерно дружество, този дял се оценява по справедлива стойност към датата на загуба на контрол. В последствие, тази инвестиция се отчита по метода на собствения капитал или като финансов актив на разположение за продажба в зависимост от запазеното ниво на влияние.

**(v) Сделки, които се елиминират при консолидация**

Вътрешногруповите приходи, разходи, разчети и сделки и всички нереализирани приходи и разходи, произтичащи от вътрешногрупови сделки, се елиминират при изготвянето на консолидирания финансов отчет. Нереализираните загуби се елиминират по същия начин както нереализираните печалби, но само ако няма доказателство за обезценка.

**(c) Валутни операции**

**(i) Функционална валута и валута на представяне**

Позициите, включени във финансовите отчети на всяко едно от дружествата на Групата са представени във валутата на основната икономическа среда, в която те оперират ("функционална валута"). Консолидираните финансови отчети са представени в български лева, която е функционалната валута и валутата на представяне на Групата.

**(ii) Сделки и салда**

Операциите с чуждестранна валута се отчитат във функционална валута по обменния курс, приложим в деня на извършване на сделката. Парични активи и пасиви, деноминирани в чуждестранна валута, се отчитат във функционалната валута по заключителния курс в деня на изготвяне на отчет за финансово състояние. Курсовата разлика, произтичаща от парични позиции е разликата между амортизираната стойност във функционална валута в началото на периода, коригирана с ефективната лихва и плащанията през периода и амортизираната стойност в чуждестранна валута превалутирана по курс в края на периода. Непарични активи и пасиви деноминирани в



чуждестранни валути, които се отчитат по справедлива стойност, се превръщат във функционалната валута по курса на датата, към която е определена справедливата стойност.

**(iii) Чуждестранни дейности**

Активите и пасивите на чуждестранните дейности се преваљутират в български лева по обменните курсове към датата на отчета. Приходите и разходите на чуждестранните дейности се преваљутират в български лева по обменните курсове към датите на транзакциите. Разликите от валутна преоценка се признават в другите всеобхватни доходи. Функционалната валута на чуждестранните дейности в Кипър ръководството приема, че е евро. Функционалната валута на чуждестранните дейности в Албания ръководството приема, че е албански лек.

**(d) Финансови активи**

Групата класифицира финансовите си активи в следните категории: финансови активи, отчитани по справедлива стойност в печалба или загуба; кредити и вземания; инвестиции, държани до падеж; финансови активи на разположение за продажба. Ръководството определя класификацията на инвестициите при първоначалното им признаване.

**(i) Финансови активи, отчитани по справедлива стойност в печалбата или загубата**

Позицията съдържа две подкатегории: финансови активи държани за търгуване и активи, първоначално определени за отчитане по справедлива стойност в печалбата или загубата. Даден финансов актив се класифицира в тази категория ако е придобит с цел продажба в кратък срок или е определен в тази категория от ръководството, защото представянето му се оценява и наблюдава на базата на справедливата му стойност. Деривативите също се категоризират като държани за търгуване, освен ако не са определени за хеджиращи инструменти.

**(ii) Кредити и вземания**

Кредитите и вземанията са недеривативни финансови активи с фиксирани или определяеми плащания, които не се котират на активен пазар. Те възникват когато Групата предоставя пари, стоки или услуги пряко на длъжник без намерение за търгуване на вземането.

**(iii) Държани до падеж**

Инвестициите, държани до падеж са недеривативни финансови активи с фиксирани или определяеми плащания и фиксирани падежи, за които ръководството на Групата има намерението и възможността да ги държи до падеж. Ако Групата реши да продава или прекласифицира повече от несъществена сума активи, държани до падеж, цялата категория следва да бъде прекласифицирана като активи на разположение за продажба.

**(iv) На разположение за продажба**

Инвестициите на разположение за продажба са недеривативни финансови активи, които се предвижда да бъдат държани за неопределен период от време и евентуално продадени при нужда от ликвидност или промени в лихвените проценти, обменните курсове или цените на капиталовите инструменти.

**(v) Признаване**

Покупките и продажбите на финансови активи, отчитани по справедлива стойност в печалбата или загубата, държани до падеж и на разположение за продажба се признават на датата на доставяне на активите. Кредитите възникват, когато сумите се предоставят на кредитополучателите. Всички финансови активи се признават първоначално по справедлива стойност плюс, в случай на финансов актив не по справедлива стойност в печалба или загуба, транзакционните разходи.

**(vi) Оценяване**

Активите на разположение за продажба и финансовите активи, отчитани по справедлива стойност в печалбата или загубата след първоначално признаване се отчитат по справедлива стойност. Кредитите и вземанията и инвестициите, държани до падеж се отчитат по амортизирана стойност, при прилагане метода на ефективния лихвен процент. Приходите и разходите от промени в справедливата стойност на финансови активи, отчитани по справедлива стойност в печалбата или загубата се включват в печалбата или загубата. Приходите и разходите от промени в справедливата стойност на финансовите активи на разположение за продажба се признават в другите всеобхватни доходи, докато финансовите активи бъдат отписани или обезценени. Тогава кумулативните приходи и разходи, признати до момента в другите всеобхватни доходи се прекласифицират в печалбата или загубата.

Лихвата, калкулирана при прилагане на метода на ефективния лихвен процент се признава в печалбата или загубата. Дивидентите от капиталовите инструменти се отчитат в печалбата или загубата, когато за Групата възникне правото да получи плащане.

**(vii) Оценка по справедлива стойност**

Справедлива стойност е цената, която би била получена при продажба на актив или платена при прехвърляне на пасив при обичайна сделка между пазарни участници на основния пазар, или при липса на такъв, най-изгодния пазар, до който Групата има достъп към датата на оценяване. Справедливата стойност на пасив отразява ефекта от риска от неизпълнение на задължения.

Когато е приложимо, Групата използва котираната цена на активен пазар за определяне на справедливата стойност на този инструмент. Пазарът се счита за активен, когато сделките за актив или пасив се извършват с достатъчна честота и обем, така че да позволява предоставяне на текуща информация за цените.

Когато липсва котирана цена на активен пазар, Групата следва да използва максимално подходящи наблюдаеми входящи данни и да свежда до минимум използването на ненаблюдаеми данни. Целта на използването на дадена техника за оценяване е да се оцени приблизително цената, по която би се осъществила обичайна сделка между пазарни участници.

Най-доброто свидетелство за справедлива стойност при първоначално признаване е цената на транзакцията (т.е. справедливата стойност на полученото или дадено възнаграждение). Ако Групата счита, че съществува разлика между справедливата стойност при първоначално признаване и цената на сделката, и че справедливата стойност нито е подкрепена от доказателства за котирана цена на активен пазар за идентичен актив или пасив, нито се базира на техника на оценяване, която използва единствено данни от наблюдаеми пазари, тогава финансовият инструмент първоначално се признава по справедлива стойност, коригирана с разликата между справедливата стойност при първоначално признаване и цената на сделката. Последващо тази разлика се признава в печалбата или загубата по подходящ начин според живота на инструмента, но не по-късно от момента, в който е възможно да се направи оценка на актива, напълно използвайки изцяло наблюдаеми пазарни данни или когато сделката е приключена.

Ако актив или пасив, оценяван по справедлива стойност, има цена „купува“ и цена „продава“, Групата признава активите и дългите позиции по цена „купува“ и пасивите и късите позиции по цена „продава“.

Групата, когато държи портфейл финансови активи и финансови пасиви, е изложена на пазарни рискове и на кредитен риск. Ако Групата ги управлява въз основа на нетната си експозиция към пазарни рискове или кредитен риск, оценяването на справедливата стойност е въз основа на цената, която би получило при продажбата на нетна дълга позиция за определена рискова експозиция или платило при прехвърлянето на нетна къса позиция за определена рискова експозиция. В такива случаи е необходимо Групата да разпредели корекциите на равнище портфейл към отделните активи или пасиви, които образуват Групата на финансовите активи и финансовите пасиви според корекцията за относителния риск на всеки един инструмент от Групата.

Групата оповестява прехвърлянето между нивата в йерархията на справедливите стойности в края на отчетния период, през който се е осъществила промяната.

**(viii) Отписване**

Групата отписва финансов актив, когато договорните права върху паричните потоци от този актив падежират или когато Групата е прехвърлила тези права чрез сделка, при която всички съществени рискове и изгоди произтичащи от собствеността на актива се прехвърлят на купувача. Всяко участие във вече прехвърлен финансов актив, което Групата запазва или създава, се отчита самостоятелно като отделен актив или пасив.

Групата отписва финансов пасив, когато договорните задължения по него се погасят, изтекът или бъдат отменени.

Групата извършва сделки, при които прехвърля финансови активи, признати в нейния отчет за финансовото състояние, като запазва всички или по-голяма част от рисковете и изгодите свързани с тези активи. В случаите когато Групата е запазила всички или по-голяма част от рисковете и изгодите свързани с активите, последните не се отписват от отчета за финансовото състояние (пример за такива сделки са репо сделките - продажба с уговорка за обратно изкупуване).

При сделки, при които Групата нито запазва, нито прехвърля рисковете и изгодите, свързани с финансов актив, последният се отписва от отчета за финансовото състояние тогава и само тогава, когато Групата е загубила контрол върху него. Правата и задълженията, които Групата запазва в тези случаи се отчитат отделно като актив или пасив. При сделки, при които Групата запазва контрол върху актива, неговото отчитане в отчета за финансовото състояние продължава, но до размера определен от степента, до която Групата е запазила участието си в актива и носи риска от промяна в неговата стойност.

**(e) Парични средства**

Паричните средства включват пари в брой, парични средства, депозирани в централните банки и краткосрочни високоликвидни сметки и вземания от банки с оригинален матуритет до три месеца.

**(f) Инвестиции**

Инвестиции, държани от Групата с цел получаване на печалба вследствие на краткосрочни колебания в цената, се класифицират като финансови активи за търгуване. Инвестиции в дългови инструменти, за които Групата има намерение и възможност да държи до падеж, се класифицират като активи държани до падеж. Другите инвестиции се определят като активи на разположение за продажба.

**(g) Споразумения за отдаване и наемане на ценни книжа, репо сделки**

**(i) Отдаване и наемане на ценни книжа**

Инвестиции, отдадени по силата на споразумения за отдаване под наем на ценни книжа, се отчитат в отчета за финансовото състояние и се оценяват съгласно счетоводната политика, приложима за активи за търгуване или съответно за активи на разположение за продажба. Паричните средства, получени като обезпечения при отдаване под наем на ценни книжа, се отчитат като задължения към банки или други клиенти. Инвестициите, наети по споразумения за наем на ценни книжа, не се признават като актив на Групата. Паричните средства, предоставени по договори за наем на ценни книжа, се отчитат като кредити и аванси на банки или други клиенти. Приходите и разходите, възникнали в резултат на сделки за наемане или отдаване на ценни книжа, се признават на принципа на начисляването за периода на извършване на сделките като приход или разход за лихви.

**(ii) Споразумения за репо сделки**

Групата сключва договори за покупка (продажба) на инвестиции по силата на споразумения за обратна продажба (покупка) на идентични инвестиции на предварително определена бъдеща дата по определена фиксирана цена. Закупените инвестиции, подлежащи на обратна продажба на определена бъдеща дата, не се признават в отчета за финансовото състояние. Изплатените суми се отчитат като заеми

на банки или други клиенти, като съответните ценни книжа се отчитат като обезпечение. Инвестиции, продадени по споразумения за обратно откупуване, продължават да се отчитат в отчета за финансовото състояние и се оценяват съгласно счетоводната политика като активи за търгуване или като активи на разположение за продажба. Получените суми от продажбата се отчитат като задължения към банки или други клиенти.

Разликата между стойностите при покупка (продажба) и при обратната продажба (покупка) се начислява за периода на сделката и се представя като лихвен приход (разход).

**(h) Привлечени средства**

Привлечените средства се признават първоначално по цена на придобиване, която включва получените средства (справедливата стойност на полученото вложение), нетно от разходите по сделката. В последствие привлечените средства се представят по амортизирана стойност, като всяка разлика между получените средства и стойността на падеж се признава в печалбата или загубата за периода на привлечените средства по метода на ефективния лихвен процент.

Когато Групата закупи свой дълг, той се отписва от отчета за финансовото състояние и разликата между балансовата стойност на дълга и платената сума се включва в други нетни оперативни приходи.

**(i) Компенсиране**

Финансовите активи и пасиви се компенсират, а нетната стойност се отчита в отчета за финансовото състояние, когато Групата има законно право да компенсира признатите стойности и възнамерява да извърши уреждане на сделките на нетна основа.

**(j) Обезценка на активи**

Към края на всеки отчетен период се извършва преглед на активите за наличие на индикации за обезценка. В случай че такива индикации са налице, се определя възстановимата стойност на актива. Загуба от обезценка се признава, когато балансовата стойност на един актив или балансовата стойност на обекта, генериращ парични постъпления, част от който е активът, превишава възстановимата му стойност. Загубите от обезценка се признават в печалбата или загубата за периода.

**(i) Кредити и аванси**

Финансов актив се обезценява или се признават загуби от обезценка, в случай че са налице обективни свидетелства за обезценка, произхождащи от едно или повече събития, които са възникнали след първоначалното признаване на актива и това събитие (или събития), водещо до загуба, е оказало влияние върху очакваните бъдещи парични потоци от финансовия актив.

Събития водещи до загуба са тези проследяеми и доказуеми данни и събития, които дават основание да се счита, че дадена експозиция е възможно да не бъде обслужена съгласно договорените условия или може да остане несъбираем дълг. Банката е приела, като такива, следните събития: значително финансово затруднение на длъжника; нарушение на договорните условия, като просрочие на плащания по лихви или главница; вероятност от изпадане на кредитополучателя в несъстоятелност; когато Банката по икономически или правни причини, свързани с финансовото състояние на длъжника, му направи отстъпки, каквито не би направила при други обстоятелства; очакван негативен ефект върху паричния поток на длъжника в следствие на финансови затруднения на свързано лице.

Експозиции, за които има регистрирани събития водещи до загуба, които от своя страна се очаква да доведат до значим ефект върху очакваните бъдещи парични потоци по експозицията се категоризират, като необслужвани и са обект на специфична обезценка (изчислена на база индивидуален паричен поток или на портфейлен принцип).

Банката прилага принципите на индивидуална и портфейлна оценка на рисковите експозиции в зависимост от класификацията (обслужван/необслужван) и размера на експозицията. За всички експозиции отчитани като необслужвани, се определя специфична обезценка изчислена на база индивидуален паричен поток, за

индивидуално значимите експозиции, или на портфейлен принцип за всички останали. По отношение експозициите отчитани като редовни, Банката прилага обезценка на портфейлен принцип (отчитаща настъпили но все още неотчетени загуби), групирайки експозиции със сходни характеристики за кредитен риск.

Всички експозиции, които не се оценяват индивидуално, подлежат на обезценка на портфейлен принцип, на база общи характеристики за кредитен риск. Избраните характеристики (бизнес сегмент, ниво на материална обезпеченост, дни просрочие) се подбрани така, че да са достатъчно показателни за способността на длъжниците да платят всички дължими суми съгласно договорните условия на оценяваните активи. Комбинацията от тези кредитни характеристики определя основните рискови параметри по една експозиция (вероятност от неизпълнение, загуба при неизпълнение, период за идентифициране на загуба, коефициент за оздравяване) и загубата от обезценка, която следва да се начисли по нея.

Кредитите са представени нетно, като отчетната стойност се намалява с начислената индивидуална обезценка или обезценка на портфейлна основа. Намалението се извършва чрез използване на сметка за обезценка.

Отписвания по напълно обезценени рискови експозиции се правят, когато има основателна причина да се вярва, че всички финансово разумни средства за ограничаване на загуба са изчерпани.

Загубите от обезценка се признават в печалбата или загубата за периода. В случай че в последващ период сумата на загубите от обезценка се намали и това намаление може обективно да се свърже със събитие, настъпило след признаването на обезценката, тогава намалението на загубите от обезценка се отчита в печалбата или загубата за периода.

**(ii) Финансови активи, преоценени по справедливата им стойност с отчетени разлики в собствения капитал**

Загубите от обезценка при финансови активи на разположение за продажба се признават, като акумулираната загуба, призната директно в собствения капитал, се прехвърля в печалби и загуби. Акумулираната загуба, прехвърлена от капитала и призната в печалби и загуби, е разликата между цената на придобиване, нетна от всички погасявания по главници и амортизации, и настоящата справедлива стойност минус всички загуби от обезценка, признати преди това в печалби и загуби.

Ако в следващ период справедливата стойност на обезценена дългова ценна книга на разположение за продажба се увеличи и увеличението може обективно да се свърже със събитие, възникнало след като загубата от обезценка е била призната в печалби и загуби, загубата от обезценка се сторнира, като сумата на сторното се признава в печалби и загуби. Всяко последващо възстановяване в справедливата стойност на обезценена капиталова ценна книга на разположение за продажба се признава директно във всеобхватния доход.

**(k) Имоти и оборудване**

Земята и сградите са представени в отчета за финансовото състояние по преоценена стойност, която е справедливата стойност към датата на преоценката, намалена с последващо начислената амортизация и последващо начислената обезценка. Всички други класове активи имоти и оборудване са представени в отчета за финансовото състояние по цена на придобиване, намалена с начислената амортизация и начислената обезценка.

Амортизацията се начислява на база линейния метод по установени норми с цел намаляване стойността на дълготрайните активи в рамките на очаквания срок на тяхното използване. По-долу са представени използваните годишни амортизационни норми:

Активи	%
• Сгради	3 - 4
• Съоръжения и оборудване	10 - 50
• Стопански инвентар	10 - 15
• Транспортни средства	10 - 20
• Подобрения на наети сгради	2 - 50

Активите не се амортизират до момента на тяхното въвеждане в експлоатация и прехвърлянето им от активи в процес на изграждане в съответната категория активи.

**(l) Нематериални активи**

Нематериални активи, придобити от Групата, се отчитат по цена на придобиване, намалена с натрупаната амортизация и със загубите от обезценка.

Амортизацията се изчислява на база линейния метод за периода на очаквания срок на ползване. По-долу са представени използваните годишни амортизационни норми:

Активи	%
• Лицензи	10 - 20
• Програмни продукти	8 - 50

**(m) Инвестиционни имоти**

Инвестиционен имот е такъв имот (земя или сграда – или част от сграда – или и двете), който е държан с цел приходи от наеми или увеличаване на стойността. Банката избира за своята счетоводна политика на отчитане на инвестиционните имоти модела на справедлива стойност и го прилага последователно за всички свои инвестиционни имоти. Инвестиционните имоти първоначално се признават по цена на придобиване, а в последствие се отчитат по справедлива стойност и приходите и разходите от преоценка се признават в печалбата в периода на възникването им. Прекласифициране от активи придобити като обезпечения, отчитани като материални запаси, в инвестиционни имоти се допуска при наличие на договор за отдаване под наем на съответния имот. Справедливата стойност на активите от клас инвестиционни имоти е определена от независими външни оценители на имущество, имащи призната професионална квалификация и скорошен опит с оценяването на имоти с местонахождение и категория сходни на оценяваните чрез използване на надеждни техники за определянето на справедливите стойности.

**(n) Провизии**

Провизия се отчита в отчета за финансовото състояние, когато Групата е поела законен или договорен ангажимент в резултат на минало събитие, погасяването на който е вероятно да бъде свързано с намаляване на икономически ползи и може да се направи надеждна оценка на сумата на задължението. В случай че ефектът е съществен, провизията се определя чрез дисконтиране на очакваните бъдещи парични потоци на база дисконтов фактор. Дисконтовият фактор се определя преди облагане с данъци и отразява текущата пазарна оценка на стойността на парите във времето и специфичните рискове за задължението.

**(o) Акцепти**

Един акцепт възниква, когато Групата се съгласява да плати, на определена бъдеща дата, определена сума по поет ангажимент. Акцептите на Групата възникват най-вече по потвърдени акредитиви, предвиждащи плащане в известен период след получаване на необходимите документи. Групата се договаря повечето задължения по акцепти да бъдат платени на по-късна дата от тази, на която клиентът плаща сумата. Акцептите са отразени в други привлечени средства.

**(p) Задбалансови ангажименти**

При осъществяване на обичайната си дейност Групата сключва договори за задбалансови ангажименти като банкови гаранции и акредитиви. Групата признава провизия за обезценка на условни задължения когато има сегашно задължение в резултат на минало събитие, вероятно е да се формира изходящ паричен поток, за да се погаси задължението и могат да бъдат направени надеждни изчисления за размера на задължението.

**(q) Данъчно облагане**

Данъкът върху печалбата за периода включва текущ данък и промяна в отсрочения данък. Текущият данък включва сумата на данъка, която следва да се плати върху очакваната облагаема печалба за годината въз основа на действащата данъчна ставка

към деня на изготвяне на отчета за финансовото състояние и всички корекции върху дължимия данък за минали години.

Отсроченият данък се изчислява чрез прилагане на метода на балансовите пасиви върху всички времеви разлики между балансовата стойност на даден актив или пасив съгласно финансовите отчети и стойността, изчислена за данъчни цели.

Отсроченият данък се изчислява на базата на данъчните ставки, които се очакват да бъдат действащи, когато активът се реализира или задължението се погаси. Ефектът върху отсрочения данък от промяна на данъчните ставки се отчита в печалбата или загубата, с изключение на случаите, когато се отнася до суми, отчетени или в другите всеобхватни доходи или директно в собствения капитал.

Отсрочен данъчен актив се признава само до размера, до който е вероятно получаването на бъдещи данъчни печалби, срещу които може да се оползотворят неизползваните данъчни загуби или данъчен кредит. Отсрочените данъчни активи се намаляват в съответствие с намалението на вероятността за реализиране на данъчни ползи.

**(г) Съществени счетоводни оценки и преценки при прилагането на счетоводната политика**

Групата прави оценки и допускания, които засягат отчетните стойности на активите и пасивите през следващата финансовата година. Оценките и преценките непрекъснато се преразглеждат и се базират на историческия опит и други фактори, включително очакване на бъдещи събития, които се смятат за основателни при определени обстоятелства.

Информация за оценки и оценъчна несигурност, за които има значителен риск от промяна към 30 юни 2017 г. са изброени по-долу и са свързани с обезценката на финансови инструменти, подходните данъци и следните бележки свързани с други елементи на отчета:

- Бележка 4 – определяне на справедливата стойност на финансови инструменти чрез оценъчни техники, при които входящите данни за финансовите активи и пасиви не са базирани на налична пазарна информация.
- Бележка 19 – определяне на справедливата стойност на земи и сгради: чрез оценъчни техники, при които входящите данни за активите не са базирани на налична пазарна информация.

**(и) Загуби от обезценка на кредити и вземания**

Групата ежесечно преразглежда кредитния си портфейл, за да определи стойността на обезценката. При определяне дали загуба от обезценка трябва да бъде призната в печалбата или загубата, Групата преценява дали има данни, посочващи наличието на измеримо намаление в прогнозираните бъдещи парични потоци от портфейл с кредити, преди такова намаление да бъде идентифицирано за конкретен кредит от портфейла. Обстоятелствата могат да включват налични данни, показващи че е имало негативна промяна в платежоспособността на кредитополучателите от дадена група или националните или местните икономически условия, свързани с просрочия на активи на групата.

Обезценката на Групата на индивидуална основа се базира на най-добрата преценка на ръководството за сегашната стойност на очакваните паричните потоци. При оценката на тези парични потоци ръководството прави преценки за финансовото състояние на всеки един контрагент и нетната реализуема стойност на обезпечението по кредита. Всеки индивидуално значим необслужван актив се оценява индивидуално, като стратегията за възстановяване и оценката на паричните потоци, считани за възстановими, се одобряват независимо от Комитета по реструктуриране. Паричните потоци могат да се реализират от погасяване на кредита, от продажба на обезпечението, от операции с обезпечението и други в зависимост от конкретната ситуация и условията на договора за кредит. Очакваната нетна реализуема стойност на обезпечението се основава на комбинация от вътрешно оценяване на справедливата стойност, проведено от

вътрешни специалисти-оценители и независими външни оценителски доклади и се преразглежда редовно. Очакваните бъдещи парични потоци се дисконтират с първоначалния ефективен лихвен процент на финансовия актив.

Груповата обезценка покрива загуби по кредити, присъщи на портфейл от заеми със сходни кредитни характеристики, когато съществуват обективни доказателства, че съдържа обезценени кредити, но все още не могат да бъдат идентифицирани конкретни обезценени позиции. При оценяване на необходимостта от групова обезценка ръководството използва преценки, базирани на исторически опит от загуби за активи с характеристики на кредитния риск и обективни обстоятелства за обезценка, сходни с онези в портфейла, когато планира бъдещите парични потоци на портфейла. Методологията и предположенията, използвани за оценяване както на сумата, така и на падежите на бъдещите парични потоци се преглеждат регулярно, за да се намалят разликите между очакваната загуба и фактическата загуба. Прецизността на обезценката зависи от оценката на бъдещите парични потоци при определяне на обезценка на специфични контрагенти и от допусканията и параметрите използвани в модела при определяне на групова обезценка.

**(ii) Оценка на активите, придобити от обезпечения**

Активи, приети като обезпечение, се оценяват по по-ниската от себестойността и нетната реализуема стойност. При оценяване на нетната реализуема стойност на активите, ръководството изготвя няколко модела за оценка (например дисконтирани бъдещи парични потоци) и ги сравнява с налична пазарна информация (например сходни сделки на пазара, оферти от потенциални купувачи).

**(iii) Подходни данъци**

Печалбата на Групата е обект на данъчно облагане в няколко юрисдикции, при което се прилагат значителни преценки при определянето на данъците. Голяма част от Албанското и Кипърското данъчно законодателство остава нетествано и има несигурност около интерпретацията, която фискалните органи могат да приложат върху редица сфери. Ефектът от тази несигурност не може да бъде количествено изразен и ще бъде определен само когато станат известни официални интерпретации от страна на данъчните власти. Когато окончателният резултат от данъчни проверки се различава от предварително отчетените суми, тази разлика ще има влияние върху текущите данъци и отсрочените данъци в периода, в който те се определят.

**(s) Доходи на акция**

Групата представя данни за основни доходи на акция и доходи на акция с намалена стойност за обикновени акции на Банката. Основните доходи на акция се изчисляват като се раздели печалбата или загубата за периода, подлежаща на разпределение между притежателите на обикновени акции на Банката (числител) на среднопретегления брой на държаните обикновени акции за периода (знаменател). Доходите на акция с намалена стойност се определят като печалбата или загубата за периода, подлежаща на разпределение между притежателите на обикновени акции на Банката и среднопретегления брой на държаните обикновени акции за периода се коригират с ефекта от всички потенциални обикновени акции с намалена стойност, които се състоят от конвертируеми облигации и опции върху акции.

**(t) Доходи на персонала**

Планове с дефинирани вноски

План с дефинирани вноски е план за доходи след напускане, според който Банката плаща вноски на друго лице и няма никакви правни или конструктивни задължения да плаща допълнителни суми след това. Правителството на България носи отговорността за осигуряването на пенсии по планове за дефинирани вноски. Разходите по ангажимента на банката да превежда вноски по плановете за дефинирани вноски, се признават текущо в печалби и загуби.

Планове с дефинирани доходи

План с дефинирани доходи е план за доходи след напускане, различен от план с дефинирани вноски. Нетното задължение на Групата за планове с дефинирани доходи



се изчислява като се прогнозира сумата на бъдещите доходи, които служителите са придобили в замяна на своите услуги в текущия и предходни периоди; и този доход се дисконтира, за да се определи неговата настояща стойност.

Банката има задължение за изплащане на доход при напускане на тези свои служители, които се пенсионират в съответствие с изискванията на чл. 222, ал. (3) от Кодекса на Труда (КТ).

Съобразно тези разпоредби на КТ, при прекратяване на трудовия договор на служител придобил право на пенсия, работодателят му изплаща обезщетение в размер на две месечни брутни работни заплати. В случай, че служителят е работил при същия работодател през последните 10 години от трудовия му стаж – има право на обезщетение в размер на brutното му трудово възнаграждение за срок от 6 месеца. Към датата на отчета за финансовото състояние ръководството оценява приблизителния размер на потенциалните разходи за всички служители, чрез използването на метода на прогнозните кредитни единици.

За последните две години Банката е правила предварителни разчети за дължимите провизии за пенсии и не е установила съществени по размер задължения.

#### Доходи при прекратяване

Доходи при прекратяване се признават като разход, когато Групата се е ангажирала ясно, без реална възможност за отказ, с официален подробен план, с който или да прекрати работни отношения преди нормалната дата на пенсиониране, или да предостави обезщетения при прекратяване, в резултат на предложение, направено за насърчаване на доброволното напускане. Доходи при прекратяване за доброволно напускане са признати като разход, ако Банката е отправила официално предложение за доброволно прекратяване и е вероятно, че офертата ще бъде приета, а броят на приелите може да се оцени надеждно. Ако обезщетения се дължат за повече от 12 месеца след края на отчетния период, те се дисконтират до тяхната настояща стойност.

#### Краткосрочни доходи на наети лица

Задължения за краткосрочните доходи на наети лица се оценяват на недисконтирана база и са отчетени като разход когато свързаните с тях услуги се предоставят.

Пасив се признава за сумата която се очаква да бъде изплатена по краткосрочен бонус в пари или планове за разпределение на печалбата, ако Групата има правно или конструктивно задължение да заплати тази сума като резултат от минали услуги, предоставени от служител, и задължението може да се оцени надеждно. Групата признава като задължение недисконтираната сума на оценените разходи по платен годишен отпуск, очаквани да бъдат заплатени на служителите в замяна на труда им за изминалия отчетен период.

### (u) **Застрахователни договори**

#### ***Класификация на застрахователни договори***

Договори, при които Групата поема съществен застрахователен риск от друга страна (застраховано лице) чрез компенсация на застрахованото лице или друг бенефициент, при специфично несигурно бъдещо събитие (застрахователно събитие), което влияе неблагоприятно на застрахованото лице или бенефициента, се класифицират като застрахователни договори.

Застрахователен е всеки риск, който не е финансов. Финансов риск е рискът свързан с евентуална бъдеща промяна в един или няколко от изброените: лихва, цена на ценната книга, пазарни цени, валутни цени, ценови индекс, кредитен рейтинг, кредитен индекс или друга променлива, при условие че в случай на нефинансови променливи, променливата не е специфична за страните по договора. Застрахователните договори могат също да прехвърлят част от финансовия риск.

#### ***Записани премии***

Записаните премии се признават за приход на база дължимата годишна премия от осигурените лица за премиенния период, започващ през финансовата година или дължимата еднократна премия за целия период на покритие на застрахователните

договори, сключени през финансовата година. Брунтните премии не се признават, когато бъдещите парични потоци по тях не са сигурни. Записаните премии се показват брутно от дължимите комисионни на агенти.

#### ***Сторнирани премии***

Сторнирани премии по застраховане са премиите по договорите за застраховане, за които има нарушение на общите условия, неразделна част от Застрахователния договор или промяна в условията на договора. Сторнирани премии през текущата година, отнасящи се за полици сключени през текущата година, намаляват брунтния премиен приход на Групата. Сторнирани премии през текущата година, отнасящи се за полици сключени през предходна година, увеличават разходите направени през периода от Групата.

#### ***Пренос-премиен резерв***

Пренос-премиеният резерв е образуван за покриване на претенции, административни и други разходи, които могат да възникнат по съответния действателен застрахователен договор, след края на отчетния период. Базата за определяне на пренос-премиения резерв съответства на базата на признаване на премиения приход в годишния финансов отчет на Групата. Пренос-премиения резерв е изчислен по метода на точната дата, при който премията е умножена с коефициент на разсрочване, получен като съотношение на броя на дните през който договорът ще бъде в сила през следващия отчетен период към целия срок на договора, изразен в брой дни.

#### ***Резерв за неизтекли рискове***

Образува се за покриване на рискове за времето между края на отчетния период и датата, на която изтича срокът на съответния застрахователен договор, за да се покрият плащанията и разходите, свързани с тези рискове, които се очаква да превишават образувания пренос-премиен резерв.

#### ***Възникнали претенции по застрахователни договори***

Претенциите, възникнали от застраховане, включват платените претенции и разходите за обработката им, платими през финансовата година, заедно с изменението в резерва за предстоящи плащания.

#### ***Резерв за предстоящи плащания***

Резервът за предстоящи плащания се изчислява въз основа на сумата на всички претенции по събития, възникнали през текущия и предишни периоди, които не са платени към края на периода. Към резерва се включва и сума за претенции по възникнали, но необявени претенции, изчислена като процент от размера на спечелените премии през финансовата година, както и сумата за възобновими претенции.

#### ***Аквизиционни разходи***

Аквизиционните разходи включват комисиони, начислени на посредници, агентски и брокерски комисиони.

### **(v) Нови стандарти и разяснения, които все още не са приложени**

**Стандарти, разяснения и промени в стандарти, които са издадени от СМСС и са приети от ЕС, но не са в сила**

- МСФО 9 Финансови инструменти (издаден на 24 юли 2014), в сила от 1 януари 2018 г., приет от ЕС на 22 ноември 2016 г., публикуван в ОВ на 29 ноември 2016 г.
- МСФО 15 Приходи от договори с клиенти (издаден на 28 май 2014 г.), включително изменения на МСФО 15: Дата на влизане в сила на МСФО 15 (издадени на 11 септември 2015 г.), в сила от 1 януари 2018 г., приети от ЕС на 22 септември 2016 г., публикувани в ОВ на 29 октомври 2016 г.

### **Документи, издадени от СМСС/КРМСФО, които не са одобрени за прилагане от ЕС**

Следните нови или ревизирани стандарти, нови разяснения и промени към съществуващи стандарти, които към отчетната дата са издадени от Съвета по международни счетоводни стандарти (СМСС), все още не са одобрени за прилагане от ЕС и съответно не са взети предвид от Банката при изготвянето на финансовите отчети:

- МСФО 16 Лизинг (издаден на 13 януари 2016 г.), в сила от 1 януари 2019 г.
- МСФО 14 Сметки за разсрочване в сектори, подлежащи на ценова регулация (издаден на 30 януари 2014 г.), в сила от 1 януари 2016 г.
- Изменения към МСФО 10 и МСС 28: Продажба или вноски на активи между инвеститор и негово асоциирано или съвместно предприятие (издадени на 11 септември 2014 г.), датата на влизане в сила е отложена за неопределено време.
- Изменения към МСС 12: Признаване на отсрочени данъчни активи за нереализирани загуби (издадени на 19 януари 2016 г.), в сила от 1 януари 2017 г.
- Изменения към МСС 7: Инициатива за оповестяване (издадени на 29 януари 2016 г.), в сила от 1 януари 2017 г.
- Разяснения към МСФО 15: Приходи от договори с клиенти (издадени на 12 април 2016 г.), в сила от 1 януари 2018 г.
- Изменения към МСФО 2: Класификация и оценка на трансакции с плащане на базата на акции (издадени на 20 юни 2016 г.), в сила от 1 януари 2018 г.
- Изменения към МСФО 4: Прилагане на МСФО 9 Финансови инструменти по отношение на МСФО 4 Застрахователни договори (издадени на 12 септември 2016 г.), в сила от 1 януари 2018 г.
- Изменения към МСС 40: Прехвърляне на Инвестиционни имоти (издадени на 8 декември 2016 г.), в сила от 1 януари 2018 г.
- Годишни подобрения към МСФО 2014 г. – 2016 г. (издадени на 8 декември 2016 г.), в сила от 1 януари 2018 г./1 януари 2017 г.
- КРМСФО 22 Сделки в чуждестранна валута и авансови плащания (издадено на 8 декември 2016 г.), в сила от 1 януари 2018 г.

### **3. Информация по сегменти**

Информацията по сегменти се представя с оглед на географското разпределение на сегментите на Групата. Форматът се базира на вътрешната финансово-контролна структура.

Отчитането и оценяването на активите и пасивите, приходите и разходите по сегменти е основано на счетоводната политика, описана в приложението за счетоводната политика.

Операциите между сегментите се извършват по пазарни цени.

Групата извършва дейност основно в България, но също така има операции в Кипър и Албания.

При представянето на информация на базата на географски сегменти, приходите и разходите се разпределят след междугрупови елиминации на база местоположението на банковото подразделение, което ги генерира. Активите и пасивите по сегменти се разпределят след междугрупови елиминации въз основа на географското им местоположение.

в хил. лв.	Операции в България		Операции в чужбина		Общо	
	Шест месеца, приключващи на 30.06.2017	Шест месеца, приключващи на 30.06.2016	Шест месеца, приключващи на 30.06.2017	Шест месеца, приключващи на 30.06.2016	Шест месеца, приключващи на 30.06.2017	Шест месеца, приключващи на 30.06.2016
Приходи от лихви	175,488	213,344	7,686	8,964	183,174	222,308
Разходи за лихви	(51,361)	(52,326)	(1,507)	(1,798)	(52,868)	(54,124)
<b>Нетен лихвен доход</b>	<b>124,127</b>	<b>161,018</b>	<b>6,179</b>	<b>7,166</b>	<b>130,306</b>	<b>168,184</b>
Приходи от такси и комисиони	57,875	51,128	2,091	1,769	59,966	52,897
Разходи за такси и комисиони	(8,540)	(10,447)	(276)	(244)	(8,816)	(10,691)
<b>Нетен доход от такси и комисиони</b>	<b>49,335</b>	<b>40,681</b>	<b>1,815</b>	<b>1,525</b>	<b>51,150</b>	<b>42,206</b>
<b>Нетни приходи от търговски операции</b>	<b>7,119</b>	<b>5,855</b>	<b>(5)</b>	<b>235</b>	<b>7,114</b>	<b>6,090</b>
Административни разходи	(112,444)	(89,711)	(3,717)	(3,748)	(116,161)	(93,459)
<b>Активи</b>	<b>30.06.2017 8,580,705</b>	<b>31.12.2016 8,807,868</b>	<b>30.06.2017 291,025</b>	<b>31.12.2016 281,987</b>	<b>30.06.2017 8,871,730</b>	<b>31.12.2016 9,089,855</b>
<b>Пасиви</b>	<b>7,679,124</b>	<b>7,888,777</b>	<b>290,883</b>	<b>344,242</b>	<b>7,970,007</b>	<b>8,233,019</b>

В следващата таблица е представено разпределението на активи и пасиви, приходи и разходи по бизнес сегменти към и за шестте месеца, приключващи на 30.06.2017 г.:

в хил. лв.	Активи	Пасиви	Приходи от лихви	Разходи за лихви	Нетен доход от такси и комисиони	Нетни приходи от търговски операции	Други нетни оперативни приходи
Търговско банкиране	3,673,117	1,185,983	106,798	(2,245)	15,785	-	2,03€
Банкиране на дребно	1,499,718	6,398,032	67,466	(37,589)	23,897	-	-
Картови услуги	-	-	-	-	8,882	-	-
Трежъри	2,220,016	84,298	8,910	(1,487)	210	7,114	1,904
Други	1,478,879	301,694	-	(11,547)	2,376	-	1,737
<b>Общо</b>	<b>8,871,730</b>	<b>7,970,007</b>	<b>183,174</b>	<b>(52,868)</b>	<b>51,150</b>	<b>7,114</b>	<b>5,68€</b>

#### 4. Финансови активи и пасиви

##### Счетоводна класификация и справедливи стойности

Счетоводната политика на Групата, свързана с оценяването по справедлива стойност е представена в Бележка 2(d)(vii).

Групата определя справедливите стойности като използва следната йерархия, която категоризира в три нива входящите данни, вземани в предвид при техниките за оценяване на справедливата стойност:

Ниво 1 - Входящите данни на ниво 1 са котираните (некоригирани) цени на финансови активи и пасиви на активните пазари за идентични финансови инструменти.

Ниво 2 - Входящите данни на ниво 2 са входящи данни за даден актив или пасив, различни от котираните цени, включени в ниво 1, които, пряко или косвено, са достъпни за наблюдение. Тази категория включва инструменти, оценявани използвайки: котираните цени на подобни активи или пасиви на активни пазари; котираните цени на идентични или подобни активи или пасиви на пазари, които не се считат за активни; други техники за оценяване, където всички значими входящи данни са пряко или косвено достъпни за наблюдение, използвайки пазарни данни.

Ниво 3 - Входящите данни на ниво 3 са ненаблюдаеми входящи данни за даден актив или пасив. Тази категория включва всички инструменти, при които техниката за оценяване не включва наблюдаеми входящи данни и ненаблюдаемите входящи данни имат значителен ефект върху оценката на инструмента. Тази категория включва инструменти, които се оценяват на базата на котирани цени на подобни инструменти, където значителни ненаблюдаеми корекции или предположения се изискват за да отразят разликите между инструментите.

Справедливата стойност на финансовите активи и финансовите пасиви, които се търгуват на активни пазари са базирани на котирани пазарни цени на борсови или дилърски пазари. За всички останали финансови инструменти Групата определя справедливите стойности, като използва други техники за оценяване.

Другите техники за оценяване включват модели на базата на настоящата стойност и дисконтираните парични потоци, сравнение с подобни инструменти, за които съществуват наблюдаеми пазарни цени, и модели за оценяване на опции и други модели за оценяване. Предположения и входящи данни, използвани в техниките за оценяване, включват безрискови и референтни лихвени проценти, кредит спредове и други премии, използвани при определянето на дисконтовите проценти, цени на дългови и капиталови ценни книжа, валутни курсове и цени на индекси на капиталови инструменти и очаквани колебания и корелация на цените.

Целта на техниките за оценяване е да се определи справедлива стойност, която отразява цената, която би била получена при продажба на актив или платена при прехвърляне на пасив при обичайна сделка между пазарните участници към датата на оценяване.

Групата използва общопризнати модели за оценка за определяне на справедливата стойност на често използвани и по-опростени финансови инструменти, като лихвен и валутен суап, при които се използват само наблюдаеми пазарни данни и изискват по-малко преценки и приблизителни оценки на ръководството. Наблюдаеми цени и входящи данни използвани в моделите за оценяване обикновено са налични на пазара за котирани дългови и капиталови инструменти, деривати, които се търгуват на борсата или извънборсови деривати като лихвени суапове. Тази наличност на наблюдаеми пазарни цени и входящи данни използвани в моделите за оценяване намалява нуждата от преценки и приблизителни оценки на ръководството и също така намалява несигурността, свързана с определянето на справедливите стойности. Наличността на наблюдаеми пазарни цени и входящи данни варира в зависимост от продуктите и пазарите и има склонността да се влияе от промени, предизвикани от специфични събития и общото състояние на финансовите пазари.

Но в случаите, когато Групата оценява портфейл от финансови активи и финансови пасиви на базата на нетната експозиция, тя прилага преценка при определяне на подходящите корекции на ниво портфейл, като например използването на спреда „купува-продава“.

При такива корекции се използват наблюдаеми спредове „купува-продава“ за подобни инструменти и се коригират според факторите, специфични за този портфейл.

За по-сложни инструменти, Групата използва собствени модели за оценяване, които обикновено са разработени на базата на общопризнати методи за оценяване. Някои или всички значими входящи данни в тези модели може да не са наблюдаеми на пазара и са получени от пазарни цени или проценти или са приблизителни оценки, базирани на преценки. Пример за инструменти, за които има значими ненаблюдаеми данни включват някои извънборсови деривати и определени заеми и ценни книжа, за които няма активен пазар и запазени участия при секюритизация. Моделите за оценяване които използват значими ненаблюдаеми данни изискват в голяма степен използването на преценки и приблизителни оценки от ръководството при определяне на справедливата стойност. Тези преценки и приблизителни оценки, направени от ръководството обикновено се изискват, за да се избере подходяща техника за оценяване, за определяне на очакваните бъдещи парични потоци от финансовия инструмент, който се оценява, за определяне на вероятността от неизпълнение на задълженията от страна

на контрагента и предварителните плащания и за избора на подходящи дисконтови проценти.

Банката има установена система за вътрешен контрол във връзка с оценката на справедливите стойности. Системата включва функцията Управление на риска, независима от дирекция „Трежъри“, която докладва на ръководството и носи главната отговорност за независимата проверка на резултата от търговските и инвестиционни дейности и на всички значими оценки на справедливата стойност на финансовите инструменти. Специфични контроли включват:

- Проверка на наблюдаемите цени;
- Преглед на процеса на одобрение за новите модели и за промени в съществуващите модели се извършва от дирекция Анализ и контрол на риска и одобрява от Управителния съвет на Банката;
- Калибриране на моделите (сравнение с наблюдаеми пазарни сделки);
- Анализ и оценка на значителните дневни отклонения в оценката;
- Преглед на значимите ненаблюдаеми данни, корекции на оценката и значителни промени в справедливите стойности на инструментите от Ниво 3 сравнени с предходния месец от дирекция Анализ и контрол на риска;

Когато се използва информация, предоставена от трети лица, като например от компании за услуги по определяне на цени или цени от посредници, дирекция Анализ и контрол на риска оценява и документира доказателствата, използвани от третите лица в подкрепа на заключението, че такива оценки са в съответствие с МСФО. Това включва:

- Проверка за одобрение на посредниците за определяне на пазарни цени използвани при оценката на съответния вид финансови инструменти;
- Разбиране на начина, по който справедливата стойност е била достигната и степента, до която тя отразява реални пазарни сделки;
- Когато цените за сходни инструменти са използвани за определяне на справедливата стойност, как тези цени са били коригирани, за да отразят характеристиките на инструмента, подлежащ на оценка;
- Когато няколко цени са били установени за един и същ финансов инструмент, до каква степен е била определена справедливо стойността на инструмента, използвайки тези цени.

Таблиците по-долу представят анализ на финансови инструменти оценявани по справедлива стойност в края на отчетния период, класифицирани по нива в рамките на йерархията на справедливите стойности, чрез която се категоризира измерването на справедливите стойности. Стойностите се базират на сумите признати в отчета за финансово състояние.

в хил. лв.

30 юни 2017 г.

	Ниво 1	Ниво 2	Ниво 3	Общо
Финансови активи за търгуване	9,129	-	-	9,129
Инвестиции на разположение за продажба	673,881	134,784	-	808,665
Деривати държани за управление на риска	1,374	(1,787)	-	(413)
<b>Общо</b>	<b>684,384</b>	<b>132,997</b>	<b>-</b>	<b>817,381</b>

в хил. лв.

31 декември 2016 г.

	Ниво 1	Ниво 2	Ниво 3	Общо
Финансови активи за търгуване	9,562	-	-	9,562
Инвестиции на разположение за продажба	488,317	131,009	-	619,326
Деривати държани за управление на риска	1,795	23	-	1,818
<b>Общо</b>	<b>499,674</b>	<b>131,032</b>	<b>-</b>	<b>630,706</b>

Капиталови инвестиции на стойност 510 хил. лв. към 30 юни 2017 г. и към 31 декември 2016 г. са представени в отчета по цена на придобиване, тъй като тяхната справедлива стойност не може да бъде надеждно оценена.

Таблиците по-долу анализират справедливите стойности на финансови инструменти, отчитани не по справедлива стойност, по ниво в йерархията на справедливите стойности, където се категоризира оценката по справедлива стойност.

30 юни 2017 г.	Ниво 1	Ниво 2	Ниво 3	Общо справедливи стойности	Общо балансова стойност
<b>Активи</b>					
Парични средства и вземания от централни банки	-	1,307,640	-	1,307,640	1,307,640
Финансови активи държани до падеж	-	57,148	-	57,148	54,473
Вземания от банки и финансови институции	-	38,225	-	38,225	38,225
Вземания от клиенти	-	664,425	4,518,656	5,183,081	5,172,835
<b>Общо</b>	<b>-</b>	<b>2,067,438</b>	<b>4,518,656</b>	<b>6,586,094</b>	<b>6,573,173</b>
<b>Пасиви</b>					
Задължения към банки	-	5,471	-	5,471	5,471
Задължения към други клиенти	-	2,536,794	5,046,962	7,583,756	7,584,015
Други привлечени средства	-	135,043	-	135,043	135,135
Хибриден дълг	-	210,118	-	210,118	210,118
<b>Общо</b>	<b>-</b>	<b>2,887,426</b>	<b>5,046,962</b>	<b>7,934,388</b>	<b>7,934,739</b>

31 декември 2016 г.	Ниво 1	Ниво 2	Ниво 3	Общо справедливи стойности	Общо балансова стойност
<b>Активи</b>					
Парични средства и вземания от централни банки	-	1,639,888	-	1,639,888	1,639,888
Финансови активи държани до падеж	222,501	41,327	-	263,828	262,437
Вземания от банки и финансови институции	-	51,863	-	51,863	51,863
Вземания от клиенти	-	613,378	4,442,689	5,056,067	5,044,850
<b>Общо</b>	<b>222,501</b>	<b>2,346,456</b>	<b>4,442,689</b>	<b>7,011,646</b>	<b>6,999,038</b>
<b>Пасиви</b>					
Задължения към банки	-	3,348	-	3,348	3,348
Задължения към други клиенти	-	2,690,515	5,221,451	7,911,966	7,911,911
Други привлечени средства	-	70,343	-	70,343	70,367
Хибриден дълг	-	208,740	-	208,740	208,740
<b>Общо</b>	<b>-</b>	<b>2,972,946</b>	<b>5,221,451</b>	<b>8,194,397</b>	<b>8,194,366</b>

## 5. Нетен лихвен доход

в хил. лв.	Шест месеца, приключващи на 30.06.2017	Шест месеца, приключващи на 30.06.2016
<b>Приходи от лихви</b>		
Сметки при банки и финансови институции	306	450
Банкиране на дребно	62,804	62,184
Корпоративни клиенти	88,249	125,333
Малки и средни предприятия	18,549	20,622
Микрокредитиране	4,662	4,320
Дългови инструменти	8,604	9,399
	<b>183,174</b>	<b>222,308</b>
<b>Разходи за лихви</b>		
Депозити от банки	(8)	(16)
Депозити от други клиенти	(39,834)	(58,941)
Други привлечени средства	(419)	(325)
Дългово капиталов инструмент	-	(1,184)
Хибриден дълг	(11,353)	6,476
Разходи за лихви по активи	(1,243)	(126)
Лизингови договори и други	(11)	(8)
	<b>(52,868)</b>	<b>(54,124)</b>
<b>Нетен лихвен доход</b>	<b>130,306</b>	<b>168,184</b>

## 6. Нетен доход от такси и комисионни

<i>в хил. лв.</i>	Шест месеца, приключващи на 30.06.2017	Шест месеца, приключващи на 30.06.2016
<b>Приходи от такси и комисиони</b>		
Акредитиви и гаранции	1,592	2,516
Платежни операции	10,464	8,459
Клиентски сметки	14,132	13,884
Картови услуги	15,181	13,657
Други	18,597	14,381
	<b>59,966</b>	<b>52,897</b>
<b>Разходи за такси и комисиони</b>		
Акредитиви и гаранции	(201)	(126)
Платежни системи	(1,083)	(990)
Картови услуги	(6,299)	(5,624)
Други	(1,233)	(3,951)
	<b>(8,816)</b>	<b>(10,691)</b>
<b>Нетен доход от такси и комисиони</b>	<b>51,150</b>	<b>42,206</b>

### 7. Нетни приходи от търговски операции

<i>в хил. лв.</i>	Шест месеца, приключващи на 30.06.2017	Шест месеца, приключващи на 30.06.2016
Нетни приходи от търговски операции от:		
- дългови инструменти	216	92
- капиталови инструменти	121	230
- промени във валутните курсове	6,770	5,768
- други	7	-
<b>Нетни приходи от търговски операции</b>	<b>7,114</b>	<b>6,090</b>

### 8. Други нетни оперативни приходи

<i>в хил. лв.</i>	Шест месеца, приключващи на 30.06.2017	Шест месеца, приключващи на 30.06.2016
Други нетни оперативни приходи, възникващи от:		
- нетни приходи/(разходи) от сделки и преоценки на злато и благородни метали	(52)	(764)
- приходи от наеми	1,786	2,403
- дългови инструменти	1,904	3,902
- капиталови инструменти	-	24,930
- приход от управление на кредити, придобити чрез бизнес комбинация	2,039	3,427
- други	3	64
<b>Други нетни оперативни приходи</b>	<b>5,680</b>	<b>33,962</b>

Отчетеният оперативен доход от капиталови инструменти за първо шестмесечие на 2016 г. представлява печалба от сделката по придобиване на Виза Юрп от Виза Инк. в размер на 24,930 хил. лв.

### 9. Административни разходи

<i>в хил. лв.</i>	Шест месеца, приключващи на 30.06.2017	Шест месеца, приключващи на 30.06.2016
Административните разходи включват:		
- Разходи за персонал	33,578	30,554
- Амортизация	8,146	8,778
- Реклама	9,806	6,165
- Разходи за наеми	17,330	16,729
- Телекомуникации, софтуер и друга компютърна поддръжка	5,822	5,962
- Други разходи за външни услуги*	41,479	25,271
<b>Общо</b>	<b>116,161</b>	<b>93,459</b>

\* През 2017 г. Групата започна отчитането в консолидираните си финансови отчети и приходите и разходите от дейността на дъщерното дружество АМС Имоти ЕООД. За



първите шест месеца на 2017 г. приносят на АМС Имоти ЕООД в позицията Други разходи за външни услуги (след елиминации) като част от административните разходи възлиза на 15,292 хил. лв.

#### 10. Обезценка

<i>в хил. лв.</i>	Шест месеца, приключващи на 30.06.2017	Шест месеца, приключващи на 30.06.2016
<b>Увеличение на обезценката</b>		
<i>Вземания от клиенти</i>	(52,616)	(134,110)
<b>Намаление на обезценката</b>		
<i>Вземания от клиенти</i>	14,654	91,089
<b>Обезценка, нетно</b>	<b>(37,962)</b>	<b>(43,021)</b>

#### 11. Други приходи/(разходи), нетно

	Шест месеца, приключващи на 30.06.2017	Шест месеца, приключващи на 30.06.2016
Приходи от продажба на активи	1,279	2,064
Преоценка на инвестиционни имоти	-	9,213
(Загуба) от продажба на инвестиционни имоти	(94)	(90)
Приходи от дивиденди	2,984	43
Нетни спечелени застрахователни премии	1,603	1,578
Разходи за гаранционни схеми	(18,603)	(17,503)
Настъпили претенции по застрахователни договори	(1,037)	(825)
(Разходи)/сторниране на разходи за провизии по съдебни спорове, нетно	1	(232)
Други приходи/(разходи), нетно**	22,197	(615)
<b>Други приходи/(разходи), нетно</b>	<b>8,330</b>	<b>(6,367)</b>

\*\* През 2017 г. Групата започна отчитането в консолидираните си финансови отчети и приходите и разходите от дейността на дъщерното дружество АМС Имоти ЕООД. За първите шест месеца на 2017 г. приносят на АМС Имоти ЕООД в позицията Други приходи/(разходи), нетно възлиза на 21,127 хил. лв. приходи.

#### 12. Доходи на акция

	Шест месеца, приключващи на 30.06.2017 г	Шест месеца, приключващи на 30.06.2016 г
Нетна печалба, подлежаща на разпределение между притежателите на обикновени акции на Банката ( <i>в хил. лв.</i> )	43,456	96,488
Среднопретеглен брой на държаните обикновени акции ( <i>в хиляди</i> )	110,000	110,000
<b>Доходи на акция (<i>в лв.</i>)</b>	<b>0.40</b>	<b>0.88</b>

Основните доходи на акция, изчислени съгласно МСС 33, се базират на печалбата, подлежаща на разпределение между притежателите на обикновени акции на Банката. През 2017 г., като и през предходната година, не са били издавани конвертируеми или опционни права върху обикновените акции на Банката. Следователно доходите на акция с намалена стойност съвпадат с основните доходи на акция.

#### 13. Парични средства и вземания от централни банки

<i>в хил. лв.</i>	30.06.2017	31.12.2016
<b>Каса</b>		
- в левове	115,486	107,233
- в чуждестранна валута	62,265	52,636
Вземания от централни банки	905,094	1,157,101
Разплащателни сметки и вземания от местни банки	19	19
Разплащателни сметки и вземания от чуждестранни банки	224,776	322,899
<b>Общо</b>	<b>1,307,640</b>	<b>1,639,888</b>

#### 14. Финансови активи за търгуване

в хил. лв.	30.06.2017	31.12.2016
Облигации и други ценни книжа издадени от: Българското правителство, оценени с рейтинг ВВВ-		
- деноминирани в левове	3,651	4,195
- деноминирани в чуждестранна валута	108	107
Чуждестранни банки, оценени с рейтинг ВВ	1,370	1,369
Други издатели - капиталови инструменти (нерейтинговани)	4,000	3,891
<b>Общо</b>	<b>9,129</b>	<b>9,562</b>

#### 15. Инвестиции на разположение за продажба

в хил. лв.	30.06.2017	31.12.2016
Облигации и други ценни книжа издадени от: Българското правителство		
- деноминирани в левове	220,030	225,709
- деноминирани в чуждестранна валута	176,767	172,842
Чужди правителства		
- съкровищни бонове	274,673	100,334
- съкровищни облигации	76,038	62,188
Чуждестранни банки	46,471	44,302
Други издатели - капиталови инструменти	15,196	14,461
<b>Общо</b>	<b>809,175</b>	<b>619,836</b>

#### 16. Финансови активи, държани до падеж

в хил. лв.	30.06.2017	31.12.2016
Ценни книжа държани до падеж, емитирани от: Чуждестранни правителства	34,307	241,475
Чуждестранни банки	20,166	20,962
<b>Общо</b>	<b>54,473</b>	<b>262,437</b>

#### 17. Вземания от банки и финансови институции

##### (a) Анализ по видове

в хил. лв.	30.06.2017	31.12.2016
Вземания от банки	11,985	15,952
Вземания по договори за обратна продажба	4,973	4,970
Други	21,267	30,941
<b>Общо</b>	<b>38,225</b>	<b>51,863</b>

##### (b) Географски анализ

в хил. лв.	30.06.2017	31.12.2016
Местни банки и финансови институции	7,415	29,318
Чуждестранни банки и финансови институции	30,810	22,545
<b>Общо</b>	<b>38,225</b>	<b>51,863</b>

#### 18. Вземания от клиенти

в хил. лв.	Брутна стойност	Обезценка	30.06.2017 Нетна стойност
Банкиране на дребно			
- Потребителски кредити	578,137	(37,015)	541,122
- Ипотечни кредити	588,664	(29,955)	558,709
- Кредитни карти	256,253	(31,064)	225,189
- Други програми и обезпечени финансираня	86,503	-	86,503
Малки и средни предприятия	683,548	(75,061)	608,487
Микрокредитиране	115,267	(27,072)	88,195
Корпоративни клиенти	3,580,079	(515,449)	3,064,630
<b>Общо</b>	<b>5,888,451</b>	<b>(715,616)</b>	<b>5,172,835</b>

<i>в хил. лв.</i>			31.12.2016
	Брутна стойност	Обезценка	Нетна стойност
Банкиране на дребно			
- Потребителски кредити	497,524	(30,214)	467,310
- Ипотечни кредити	570,543	(29,863)	540,680
- Кредитни карти	254,867	(27,885)	226,982
- Други програми и обезпечени финансираня	130,568	-	130,568
Малки и средни предприятия	612,093	(73,058)	539,035
Микрокредитиране	108,561	(26,372)	82,189
Корпоративни клиенти	3,705,033	(646,947)	3,058,086
<b>Общо</b>	<b>5,879,189</b>	<b>(834,339)</b>	<b>5,044,850</b>

**(а) Движение в обезценката**

<i>в хил. лв.</i>	
Салдо към 1 януари 2017 г.	834,339
Допълнително начислена	52,616
Реинтегрирана	(14,654)
Отписани вземания за сметка на обезценка	(154,427)
Ефект от промяна на валутните курсове	(2,258)
<b>Салдо към 30 юни 2017 г.</b>	<b>715,616</b>

	<i>в хил. лв.</i>	
30 юни 2017 г.	Брутна сума на вземания от клиенти	Балансова стойност на вземания от клиенти
Клас експозиции		
Обслужвани		
Групово обезценени	4,518,656	4,508,410
Необслужвани		
Групово обезценени	440,209	242,368
Индивидуално обезценени	929,586	422,057
<b>Общо</b>	<b>5,888,451</b>	<b>5,172,835</b>

	<i>в хил. лв.</i>	
31 декември 2016 г.	Брутна сума на вземания от клиенти	Балансова стойност на вземания от клиенти
Клас експозиции		
Обслужвани		
Групово обезценени	4,442,689	4,431,472
Необслужвани		
Групово обезценени	424,778	216,323
Индивидуално обезценени	1,011,722	397,055
<b>Общо</b>	<b>5,879,189</b>	<b>5,044,850</b>

Към 30 юни 2017 г. брутната сума на просрочените вземания от клиенти, измерени като експозиции с просрочие над 90 дни, е 1,142,465 хил. лв. (31 декември 2016 г.: 1,029,246 хил. лв.).

**19. Имоти и оборудване**

<i>в хил. лв.</i>	Земя и сгради	Машини и оборудване	Транспортни средства	Активи в процес на изграждане	Подобрения на наети активи	Общо
Отчетна стойност						
Към 1 януари 2017	17,651	147,683	6,630	25,647	66,703	264,314
Придобити	3,082	63	-	4,933	8	8,086
Курсови разлики и други корекции	-	79	6	7	35	127
Отписани	(137)	(1,150)		(302)		(1,589)
Прехвърлени	137	2,208	54	(3,739)	1,157	(183)
Към 30 юни 2017	20,733	148,883	6,690	26,546	67,903	270,755
Амортизация	3,515	121,168	5,751	-	36,641	167,075

	Земя и сгради	Машини и оборудване	Транспортни средства	Активи в процес на изграждане	Подобрения на наети активи	Общо
Към 1 януари 2017						
Курсови разлики и други корекции	-	67	5	-	31	103
Начислена през периода	317	4,235	171	-	1,812	6,535
За отписаните	(17)	(1,149)	-	-	-	(1,166)
Към 30 юни 2017	3,815	124,321	5,927	-	38,484	172,547
Балансова стойност						
Към 30 юни 2017	16,918	24,562	763	26,546	29,419	98,208
Към 1 януари 2017	14,136	26,515	879	25,647	30,062	97,239

## 20. Нематериални активи

	Програмни продукти и лицензи	Положителна репутация	Общо
<i>в хил. лв.</i>			
Отчетна стойност			
Към 1 януари 2017	31,601	674	32,275
Придобити	20	-	20
Курсови разлики и други корекции	21	-	21
Отписани	(5)	-	(5)
Прехвърлени	183	-	183
Към 30 юни 2017	31,820	674	32,494
Амортизация			
Към 1 януари 2017	22,089	-	22,089
Курсови разлики и други корекции	16	-	16
Начислена през периода	1,611	-	1,611
Отписани	(5)	-	(5)
Към 30 юни 2017	23,711	-	23,711
Балансова стойност			
Към 30 юни 2017	8,109	674	8,783
Към 1 януари 2017	9,512	674	10,186

## 21. Активи придобити като обезпечения

<i>в хил. лв.</i>	30.06.2017	31.12.2016
Земни	401,967	403,748
Сгради	475,580	469,470
Машини, съоръжения и транспортни средства	155,782	160,473
Стопански инвентар	814	810
<b>Общо</b>	<b>1,034,143</b>	<b>1,034,501</b>

Активите, придобити като обезпечения са оценени по по-ниската от цена на придобиване или нетна реализуема стойност. Нетната реализуема стойност на земите и сградите е приблизително равна на справедливата им стойност.

## 21а. Движение в инвестиционните имоти

<i>в хил. лв.</i>	
Салдо към 1 януари 2017 г.	222,267
Отписани при продажба	(156)
Салдо към 30 юни 2017 г.	222,111

## 21б. Други активи

<i>в хил. лв.</i>	30.06.2017	31.12.2016
Разходи за бъдещи периоди	34,814	10,003
Злато	6,757	7,104
Други	73,960	77,975
<b>Общо</b>	<b>115,531</b>	<b>95,082</b>

## 22. Задължения към банки

<i>в хил. лв.</i>	30.06.2017	31.12.2016
Срочни депозити	1,476	-
Текущи сметки	3,995	3,348
<b>Общо</b>	<b>5,471</b>	<b>3,348</b>

## 23. Задължения към други клиенти

<i>в хил. лв.</i>	30.06.2017	31.12.2016
Граждани		
- на виждане	954,063	870,576
- срочни и спестовни депозити	5,443,969	5,723,396
Търговци и публични институции		
- на виждане	810,723	926,679
- срочни депозити	375,260	391,260
<b>Общо</b>	<b>7,584,015</b>	<b>7,911,911</b>

## 24. Други привлечени средства

<i>в хил. лв.</i>	30.06.2017	31.12.2016
Задължения по потвърдени акредитиви	19,270	21,602
Задължения по споразумения за обратно изкупуване	3,827	-
Дълг свързан със споразумения за пълна размяна на доходност	73,213	-
Задължения по получени финансираня	38,825	48,765
<b>Общо</b>	<b>135,135</b>	<b>70,367</b>

Задълженията по получени финансираня могат да бъдат анализирани, както следва:

*в хил. лв.*

Кредитор	Лихвен процент	Падеж	Амортизирана стойност към 30.06.2017 г.
ДФ Земеделие	2%	15.02.2020 г.	532
Европейски инвестиционен фонд - програма Джереми 2	0 % - 1.300%	30.09.2025 г.	33,473
Българска банка за развитие АД	3.50%	30.03.2019 г.	4,820
<b>Общо</b>			<b>38,825</b>

*в хил. лв.*

Кредитор	Лихвен процент	Падеж	Амортизирана стойност към 31.12.2016 г.
ДФ Земеделие	2%	20.01.2017 г. - 15.02.2020 г.	690
Европейски инвестиционен фонд - програма Джереми 2	0 % - 1.329%	30.09.2025 г.	42,050
Българска банка за развитие АД	3.50%	30.03.2019 г.	6,025
<b>Общо</b>			<b>48,765</b>

## 25. Хибриден дълг

*в хил. лв.*

	Главница	Амортизирана стойност към 30 юни 2017 г.
Хибриден дълг с главница 40 млн. евро	78,233	79,882
Хибриден дълг с главница 60 млн. евро	117,350	130,236
<b>Общо</b>	<b>195,583</b>	<b>210,118</b>

*в хил. лв.*

	Главница	Амортизирана стойност към 31 декември 2016 г.
Хибриден дълг с главница 40 млн. евро	78,233	84,910
Хибриден дълг с главница 60 млн. евро	117,350	123,830
<b>Общо</b>	<b>195,583</b>	<b>208,740</b>

През март 2011 г. Банката издава хибриден инструмент (емисия облигации), който след получено разрешение от страна на БНБ включва в капитала си от първи ред. Банката пласира облигациите при условията на частно предлагане с обща номинална и емисионна стойност 20,000 хил. евро, представляващи първи транш от облигационна емисия с предвиден общ размер до 40,000 хил. евро. През юни 2012 г. Банката издава втория транш от инструмента в размер също на 20,000 хил. евро, който след получено разрешение от страна на БНБ включва в капитала си от първи ред.

През ноември 2012 г. Банката емитира нов хибриден инструмент (емисия облигации), който след получено разрешение от страна на БНБ включва в капитала си от първи ред. Банката пласира облигациите при условията на частно предлагане с обща номинална стойност 20,000 хил. евро, представляващи първи транш от облигационна емисия с предвиден общ размер до 60,000 хил. евро. През ноември 2013 г. Банката издава втория и третия транш от инструмента в размер общо на 40,000 хил. евро, които след получено разрешение от страна на БНБ включва в капитала си от първи ред.

Облигациите и по двете емисии са поименни, безналични, лихвоносни, безсрочни, необезпечени, свободно прехвърляеми, неконвертируеми, дълбоко подчинени и без стимули за обратно изкупуване. Двете емисии облигации са допуснати до търговия на Люксембургската фондова борса през 2014 г. на основание на проспекти, одобрени от люксембургската Комисия за надзор на финансовия сектор. Двамата инструмента хибриден дълг отговарят напълно на изискванията на Регламент 575/2013 и се включват изцяло в допълнителния капитал от първи ред.

## 26. Други пасиви

<i>в хил. лв.</i>	30.06.2017	31.12.2016
Задължения към персонала	2,367	2,367
Застрахователни резерви	2,421	2,017
Провизии по съдебни спорове	1,144	1,144
Други кредитори	7,901	17,362
<b>Общо</b>	<b>13,833</b>	<b>22,890</b>

## 27. Акционери

Към 30 юни 2017 г. акционерният капитал на Банката е в размер на 110,000,000 лв., разделен на 110,000,000 обикновени безналични акции с право на глас, с номинална стойност от 1 лв. всяка. Акционерният капитал е внесен изцяло.

Таблицата по-долу посочва тези акционери, които притежават акции на Банката към 30 юни 2017 г., заедно с броя и процента спрямо общо емитираните акции.

	Брой акции	% от емитирания акционерен капитал
Г-н Ивайло Димитров Мутафчиев	46,750,000	42.50
Г-н Цеко Тодоров Минев	46,750,000	42.50
Други акционери (акционери, притежаващи акции, предмет на свободна търговия на Българската фондова борса - София)	16,500,000	15.00
<b>Общо</b>	<b>110,000,000</b>	<b>100.00</b>

През първо шестмесечие на 2017 г., както и през предходната година Банката не е разпределяла дивиденди.

## 28. Условни задължения

### Задбалансови пасиви

<i>в хил. лв.</i>	30.06.2017	31.12.2016
Банкови гаранции	228,974	215,258
Неизползвани кредитни линии	465,290	416,566
Акредитиви	16,876	16,315
Други условни задължения	62,166	72,242
<b>Общо</b>	<b>773,306</b>	<b>720,381</b>

**29. Сделки със свързани лица**

Вид свързаност в хил. лв.	Лица, контролиращи банката или управляващи банката		Предприятия под общ контрол	
	30 юни 2017	31 декември 2016	30 юни 2017	31 декември 2016
Кредити	1,177	1,363	835	1,554
Получени депозити и заеми	8,165	7,831	3,413	3,325
Предоставени депозити	-	-	9,871	9,822
Издадени условни задължения	1,772	2,259	284	464

Първа инвестиционна банка АД оповестява, че през първо шестмесечие на 2017 г.:

1. Няма необичайни за Групата (по размер, по характер или по времето на проявяването си) активи, пасиви, собствен капитал, нетни доходи и парични потоци.
2. Няма необичайни за дейността промени в условните активи и пасиви след последния годишен финансов отчет.
3. Няма издадени, погасени или обратно изкупени капиталови инструменти.
4. Не са начислени или изплатени дивиденди извън Групата.

Главен изпълнителен директор:

**Н. НЕДЕЛЧЕВ**

Изпълнителен директор:

**М. ОЙФАЛОШ**

Главен финансов директор:

**Ж. ТОДОРОВ**

Изпълнителен директор:

**С. МОЛДОВАНСКИ**

Изпълнителен директор:

**С. ПОПОВ**



**ДОКЛАД**  
**ЗА**  
**ДЕЙНОСТТА НА „ПЪРВА ИНВЕСТИЦИОННА БАНКА” АД**  
**КЪМ 30 юни 2017 г.**  
**(на консолидирана основа),**

**изготвен съгласно чл. 100о, ал. 4, т. 2 във връзка с чл. 100о, ал. 5 от Закона за публичното предлагане на ценни книжа (ЗППЦК) и чл. 33, ал. 1, т. 2 и т. 7 и ал. 3 във връзка с чл. 33а от Наредба № 2 на Комисията за финансов надзор (КФН) за проспектите при публично предлагане и допускане до търговия на регулиран пазар на ценни книжа и за разкриването на информация**

През първото полугодие на 2017 г. Първа инвестиционна банка АД (ПИБ, Банката) продължи успешното си развитие като иновативна, стабилна и коректна кредитна институция.

Основни моменти от дейността на ПИБ към 30 юни 2017 г.:

- На 30 януари 2017 г. бе представен неконсолидираният неаудитиран финансов отчет на Първа инвестиционна банка АД към 31 декември 2016 г.;
- На 2 март 2017 г. бе представен консолидираният неаудитиран финансов отчет на Първа инвестиционна банка АД към 31 декември 2016 г.
- На 16 март 2017 г. бе публикувана покана към миноритарните акционери на Първа инвестиционна банка АД за среща с представители на ръководството;
- На 17 март 2017 г. бе оповестен годишният неконсолидиран (аудитиран) финансов отчет на Първа инвестиционна банка АД към 31 декември 2016 г.;
- Информация за проведена среща с миноритарни акционери на Първа инвестиционна банка АД беше оповестена на 24.03.2017 г.;
- Годишният консолидиран (аудитиран) финансов отчет на Първа инвестиционна банка АД към 31.12.2016 г. беше оповестен на 10.04.2017 г.;
- Покана за свикване на редовно общо събрание на акционерите на „Първа инвестиционна банка” АД и материалите за събранието бяха оповестени на 21.04.2017 г.;



- Уведомление относительно стратегически възможности, разглеждани от „Първа инвестиционна банка“ АД, беше публикувано на 27.04.2017 г.;
- На 02.05.2017 г. беше оповестен тримесечният неконсолидиран финансов отчет (неодитиран) за дейността на Първа инвестиционна банка АД към 31.03.2017 г.;
- Уведомление за промени в Управителния съвет на „Първа инвестиционна банка“ АД беше публикувано на 05.05.2017 г.;
- Уведомление за резултатите от редовното годишно Общо събрание на акционерите на Първа инвестиционна банка АД беше публикувано на 29.05.2017, а протоколът от събранието беше публикуван на 31.05.2017 г.;
- Тримесечен консолидиран финансов отчет (неодитиран) за дейността на Банката към 31.03.2017 г. бе оповестен на 30.05.2017 г.;
- Уведомление за промени в Устава на ПИБ АД беше публикувано на 26.06.2017 г.;
- ПИБ АД оповести информация съгласно Регламент (ЕС) № 575/2013 на 30.06.2017 г.

## *Преглед на дейността на ПИБ към 30 юни 2017 г. на консолидирана основа*

- *Данни за балансовите позиции към 30 юни 2017 г.*

Балансовото число на Групата към 30.06.2017 г. достига 8,872 млн. лв. и по този начин Първа инвестиционна банка АД запазва третото си място в българската банкова система. Депозитите от други клиенти към 30.06.2017 г. са в размер на 7,584 млн. лв. и по този показател отново Групата затвърждава третата си позиция сред банките в страната. Счетоводният собствен капитал за първото полугодие на 2017 г. нараства с 45 млн. лв. главно поради генерираната печалба за периода от 44 млн. лв. Вземанията от клиенти по балансова стойност са в размер на 5,173 млн. лв. и бележат ръст от 128 млн. лв. за първо шестмесечие на 2017 г.

- *Данни за печалбата към 30 юни 2017 г. на консолидирана основа*

Нетната печалба на Групата за първите шест месеца на 2017 г. възлиза на 43,512 хил. лв. Общите приходи от банкови операции за същия период възлизат на 194,250 хил. лв. Нетният лихвен доход е в размер на 130,306 хил. лв., а нетният доход от такси и комисиони е 51,150 хил. лв.

- *Капиталови ресурси*

Коефициентът на капиталова адекватност на Групата към 30 юни 2017 г. достига 16.03 %, увеличение с 0.90 процентни пункта спрямо 31.12.2016 г. главно поради отчетеното през първо полугодие на 2017 г. капитализиране на печалбата за 2016 г. Адекватността на капитала от първи ред е 16.02%, а съотношението на базовия собствен капитал от първи ред е 13.01%. През периода Групата спазва и съществено превишава регулаторните капиталови изисквания.

- *Ликвидност*

Коефициентът на ликвидност на ПИБ АД, изчислен съгласно изискванията на Наредба 11 на БНБ, към 30 юни 2017 г. достига 23.35 %, показвайки стабилна ликвидна позиция.

- *Общо 155 клонове и офиси в страната*

Към 30 юни 2017 г. общият брой на клоновете и офисите на Първа инвестиционна банка АД в България е 155. Броят на клоновете и офисите отразява придържането към политиката за синергия и поддържане на оптимална ефективност на клоновата мрежа на Банката.

**ИНФОРМАЦИЯ КЪМ 30 юни 2017 г.  
ПО ЧЛ. 33, АЛ. 1, Т. 7  
ОТ НАРЕДБА №2**

*за проспектите при публично предлагане и допускане до търговия на регулиран пазар на ценни книжа и за разкриването на информация*

а) информация за промените в счетоводната политика през отчетния период, причините за тяхното извършване и по какъв начин се отразяват на финансовия резултат и собствения капитал на емитента

*Към отчетната дата не са издадени изменения към съществуващи стандарти от СМСС и приети от ЕС, които да влизат в сила от 1 януари 2017 г. Счетоводната политика, прилагана от Банката при изготвянето на финансовите отчети към 30 юни 2017, е същата, която е приложена при изготвянето на последните годишни финансови отчети за годината, приключваща на 31 декември 2016 г.*

б) информация за настъпили промени в икономическата група на емитента, ако участва в такава група:

*През първите шест месеца на 2017 г. не са настъпили промени в икономическата група на Първа инвестиционна банка АД.*

в) информация за резултатите от организационни промени в рамките на емитента, като преобразуване, продажба на дружества от икономическата група, апортни вноски от дружеството, даване под наем на имущество, дългосрочни инвестиции, преустановяване на дейност:

*Вж. „б” по-горе.*

г) становище на управителния орган относно възможностите за реализация на публикувани прогнози за резултатите от текущата финансова година, като се отчитат резултатите от текущото тримесечие, както и информация за факторите и обстоятелствата, които ще повлияят на постигането на прогнозните резултати най-малко за следващото тримесечие:

*Не са публикувани прогнози за резултатите за 2017 година.*

д) данни за лицата, притежаващи пряко и непряко най-малко 5 на сто от гласовете в общото събрание към края на съответното тримесечие, и промените в притежаваните от лицата гласове за периода от края на предходния тримесечен период:

	към 31 март 2017 г		към 30 юни 2017 г	
	Брой акции	% от капитала	Брой акции	% от капитала
Г-н Цеко Минев	46 750 000	42,50%	46 750 000	42,50%
Г-н Ивайло Мутафчиев	46 750 000	42,50%	46 750 000	42,50%

е) данни за акциите, притежавани от управителните и контролни органи на емитента към края на съответното тримесечие, както и промените, настъпили за периода от края на предходния тримесечен период за всяко лице поотделно:

Членове на Управителния съвет	Към 31 март 2017 г.		Към 30 юни 2017 г.	
	Брой акции	% от капитала	Брой акции	% от капитала
Неделчо Неделчев*			350	0,00
Васил Христов	21 676	0,02	Без промяна	
Мая Ойфалоп	2 350	0,00	Без промяна	
Димитър Костов**	0	0	Без промяна	
Светослав Молдовански	0	0	Без промяна	
Светозар Попов*			0	0,00
Живко Тодоров	0	0,00	Без промяна	
Надя Кошинска	234	0,00	Без промяна	

\*Вписан в ТР като член на УС на 05.05.2017

\*\*Отписан като член на УС в ТР на 05.05.2017

Членове на Надзорния съвет	Към 31 март 2017 г.		Към 30 юни 2017 г.	
	Брой акции	% от капитала	Брой акции	% от капитала
Евгени Луканов	337 139	0,31	Без промяна	
Мая Георгиева	11 388	0,01	Без промяна	
Йордан Скорчев	19 125	0,02	Без промяна	
Георги Мутафчиев	9 454	0,01	Без промяна	
Радка Минева	-	0,00	Без промяна	
Юрки Коскелю	-	0,00	Без промяна	

ж) информация за всякакви съдебни, административни или арбитражни производства, касаещи задължения или вземания в размер най-малко 10 на сто от собствения капитал на емитента; ако общата стойност на задълженията или вземанията на емитента по всички образувани производства надхвърля 10 на сто от собствения му капитал, се представя информация за всяко производство поотделно:

*Няма настъпили събития.*

з) информация за отпуснатите от емитента или от негово дъщерно дружество заеми, предоставяне на гаранции или поемане на задължения общо към едно лице или негово дъщерно дружество, в това число и на свързани лица с посочване на характера на взаимоотношенията между емитента и лицето, размера на неизплатената главница, лихвен процент, краен срок на погасяване, размер на поето задължение, условия и срок:

*Първа инвестиционна банка АД е публично дружество, част от чиято основна дейност е публично привличане на влогове или други възстановими средства и предоставянето на кредити или друго финансиране. В този смисъл за периода до 30 юни 2017 г. не са настъпили събития извън обичайната дейност на Банката.*

**ИНФОРМАЦИЯ КЪМ 30 юни 2017 г.**

**ПО ЧЛ. 33, АЛ. 3**

**ОТ НАРЕДБА №2**


**за проспектите при публично предлагане и допускане до търговия на регулиран пазар на ценни книжа и за разкриването на информация**


1. Сделки между свързани лица, сключени през отчетния период на текущата финансова година, които са повлияли съществено на финансовото състояние или резултатите от дейността на дружеството в този период:


Първа инвестиционна банка АД сключва сделки със свързани лица в процеса на своята обичайна банкова дейност при условия, които биха били обичайни при сключване на сделки с несвързани лица. Тези сделки не влияят върху финансовото състояние и резултатите от дейността на Първа инвестиционна банка АД.

2. Промени в сключените сделки със свързани лица, оповестени в годишния отчет, които имат съществено въздействие върху финансовото състояние или резултатите от дейността на дружеството през съответния отчетен период на текущата финансова година.


Към 30.06.2017 г. в сключените сделки със свързани лица не са настъпили промени, които имат съществено въздействие върху финансовото състояние и резултатите от дейността на Първа инвестиционна банка АД.


  
Неделчо Неделчев  
Главен изпълнителен директор  
Председател на УС

  
Светослав Молдовански  
Изпълнителен директор  
Член на УС

  
Мая Ойфалош  
Изпълнителен директор  
Член на УС



  
Светозар Попов  
Изпълнителен директор  
Член на УС


  
Живко Годоров  
Главен финансов директор  
Член на УС


## ДЕКЛАРАЦИЯ


по чл. 100о, ал. 4, т. 3 във връзка с чл. 100о, ал. 5 от Закона за публичното предлагане на ценни книжа (ЗПНК) и чл. 33, ал. 1, т. 4 във връзка с чл. 33а от Наредба № 2 на КФН за проспектите при публично предлагане и допускане до търговия на регулиран пазар на ценни книжа и за разкриването на информация

Долуподписаните, Неделчо Неделчев, главен изпълнителен директор и председател на Управителния съвет на „Първа инвестиционна банка“ АД, Светослав Молдовански, Мая Ойфалов и Светозар Попов, изпълнителни директори и членове на Управителния съвет на „Първа инвестиционна банка“ АД, и Живко Тодоров, главен финансов директор и член на Управителния съвет на „Първа инвестиционна банка“ АД, удостоверяваме, че доколкото ни е известно:


- комплектът финансови отчети (консолидирани) на „Първа инвестиционна банка“ АД към 30 юни 2017 г., съставени съгласно приложимите счетоводни стандарти, отразяват вярно и честно информацията за активите и пасивите, финансовото състояние и печалбата на „Първа инвестиционна банка“ АД.
- междинният доклад за дейността на „Първа инвестиционна банка“ АД към 30 юни 2017 г. съдържа достоверен преглед на информацията по чл. 100о, ал. 4, т. 2 от Закона за публичното предлагане на ценни книжа.


  
Неделчо Неделчев  
Главен изпълнителен директор  
Председател на УС

  
Светослав Молдовански  
Изпълнителен директор  
Член на УС

  
Мая Ойфалов  
Изпълнителен директор  
Член на УС



  
Светозар Попов  
Изпълнителен директор  
Член на УС

  
Живко Тодоров  
Главен финансов директор  
Член на УС

30 август 2017 г.

BG  
ПРИЛОЖЕНИЕ III

ver2.5  
**FINV9150** Първа инвестиционна банка АД  
**30.6.2017** Отчетна дата  
**консолидирана** Основа на прилагане  
**МСФО** Счетоводен стандарт

Хил.лв.

**1.Счетоводен баланс [отчет за финансовото състояние]**

c010

**1.1 Активи**

	Препратки	Разбивка в таблица	Балансова стойност
			010
010	Пари, парични салда при централни банки и други депозити на виждане	параграф 54, буква и) от МСС 1	<b>1 307 640</b>
020	Парични наличности	част 2, точка 1 от приложение V	177 736
030	Парични салда при централни банки	част 2, точка 2 от приложение V	905 094
040	Други депозити на виждане	част 2, точка 3 от приложение V	224 810
050	Финансови активи, държани за търгуване	параграф 8, буква а), подточка ii) от МСФО 7; параграф 9, НП 14 от МСС 39	<b>9 129</b>
060	Деривати	параграф 9 от МСС 39	0
070	Капиталови инструменти	параграф 11 от МСС 32	4 000
080	Дългови ценни книжа	част 1, точка 24, 26 от приложение V	5 129
090	Кредити и аванси	част 1, точка 24, 27 от приложение V	0
100	Финансови активи, отчитани по справедлива стойност в печалбата или загубата	параграф 8, буква а), подточка i) от МСФО 7; параграф 9 от МСС 39	<b>0</b>
110	Капиталови инструменти	параграф 11 от МСС 32	0
120	Дългови ценни книжа	част 1, точка 24, 26 от приложение V	0
130	Кредити и аванси	част 1, точка 24, 27 от приложение V	0
140	Финансови активи на разположение за продажба	параграф 8, буква г) от МСФО 7; параграф 9 от МСС 39	<b>809 175</b>
150	Капиталови инструменти	параграф 11 от МСС 32	15 196
160	Дългови ценни книжа	част 1, точка 24, 26 от приложение V	793 979
170	Кредити и аванси	част 1, точка 24, 27 от приложение V	0
180	Кредити и вземания	параграф 8, буква в) от МСФО 7; параграф 9, НП 16, НП 26 от МСС 39; част 1, точка 16 от приложение V	<b>5 211 060</b>
190	Дългови ценни книжа	част 1, точка 24, 26 от приложение V	0
200	Кредити и аванси	част 1, точка 24, 27 от приложение V	5 211 060
210	Инвестиции, държани до падеж	параграф 8, буква б) от МСФО 7; параграф 9, НП 16, НП 26 от МСС 39	<b>54 473</b>
220	Дългови ценни книжа	част 1, точка 24, 26 от приложение V	54 473
230	Кредити и аванси	част 1, точка 24, 27 от приложение V	0
240	Деривати - отчитане на хеджиране	параграф 22, буква г) от МСФО 7; параграф 9 от МСС 39	<b>0</b>
250	Промени в справедливата стойност на хеджираните позиции при хеджиране на портфейл за лихвен риск	параграф 89А, буква а) от МСС 1	<b>0</b>
260	Инвестиции в дъщерни предприятия, съвместни предприятия и асоциирани предприятия	параграф 54, буква д) от МСС 1; част 2, точка 4 от приложение V	<b>0</b>
270	Материални активи		320 319
280	Имоти, машини и съоръжения	параграф 6 от МСС 16; параграф 54, буква а) от МСС 1	98 208
290	Инвестиционни имоти	параграф 5 от МСС 40; параграф 54, буква б) от МСС 1	222 111
300	Нематериални активи	параграф 54, буква в) от МСС 1; член 4, параграф 1, точка 115 от РКИ	<b>8 783</b>
310	Репутация	параграф 567, буква г) от МСФО 3; член 4, параграф 1, точка 113 от РКИ	673
320	Други нематериални активи	параграфи 8, 118 от МСС 38	8 110
330	Данъчни активи	параграф 54 букви н)-о) от МСС 1	<b>103</b>
340	Текущи данъчни активи	параграф 54, буква н) от МСС 1; параграф 5 от МСС 12	97
350	Отсрочени данъчни активи	параграф 54, буква о) от МСС 1; параграф 5 от МСС 12; член 4, параграф 106 от РКИ	6
360	Други активи	част 2, точка 5 от приложение V	<b>1 151 048</b>
370	Нетекущи активи и групи за изваждане от употреба, класифицирани като държани за продажба	параграф 54, буква й) от МСС 1; параграф 38 от МСФО 5; част 2, точка 6 от приложение V	<b>0</b>
380	<b>ОБЩО АКТИВИ</b>	параграф 9, буква а), НИ 6 от МСС 1	<b>8 871 730</b>



## 1.Счетоводен баланс [отчет за финансовото състояние]

с010

## 1.2 Пасиви

		Препратки	Разбивка в таблица	Балансова стойност
				010
010	Финансови пасиви, държани за търгуване	параграф 8, буква д), подточка II) от МСФО 7; параграф 9, НП 14-15 от МСС 39	8	0
020	Деривати	параграф 9, НП 15, буква а) от МСС 39	10	0
030	Къси позиции	НП 15, буква б) от МСС 39	8	0
040	Депозити	част 2, точка 9 от приложение 2 към ЕЦБ/2013/33; част 1, точка 30 от приложение V	8	0
050	Емитирани дългови ценни книжа	част 1, точка 31 от приложение V	8	0
060	Други финансови пасиви	част 1, точки 32-34 от приложение V	8	0
070	Финансови пасиви, отчитани по справедлива стойност в печалбата или загубата	параграф 8, буква д), подточка I) от МСФО 7; параграф 9 от МСС 39	8	0
080	Депозити	част 2, точка 9 от приложение 2 към ЕЦБ/2013/33; част 1, точка 30 от приложение V	8	0
090	Емитирани дългови ценни книжа	част 1, точка 31 от приложение V	8	0
100	Други финансови пасиви	част 1, точки 32-34 от приложение V	8	0
110	Финансови пасиви, оценени по амортизирана стойност	параграф 8, буква е) от МСФО 7; параграф 47 от МСС 39	8	7 934 738
120	Депозити	част 2, точка 9 от приложение 2 към ЕЦБ/2013/33; част 1, точка 30 от приложение V	8	7 666 525
130	Емитирани дългови ценни книжа	част 1, точка 31 от приложение V	8	210 118
140	Други финансови пасиви	част 1, точки 32-34 от приложение V	8	58 095
150	Деривати - отчитане на хеджиране	параграф 22, буква б) от МСФО 7; параграф 9 от МСС 39; част 1, точка 23 от приложение V	8	0
160	Промени в справедливата стойност на хеджираните позиции при хеджиране на портфейл за лихвен риск	параграф 89А, буква б) от МСС 39		0
170	Провизии	параграф 10 от МСС 37; параграф 54, буква д) от МСС 1	43	1 144
180	Пенсии и други последващи задължения за изплащане на дефинирани доходи след напускане	параграф 63 от МСС 19; параграф 78, буква г) от МСС 1; част 2, точка 7 от приложение V	43	0
190	Други дългосрочни доходи на наети лица	параграф 153 от МСС 19; параграф 78, буква г) от МСС 1; част 2, точка 8 от приложение V	43	0
200	Преструктуриране	параграф 71, параграф 84, буква а) от МСС 37	43	0
210	Неуредени правни въпроси и данъчни съдебни дела	МСС 37, допълнение В, примери 6 и 10	43	1 144
220	Издадени ангажименти и гаранции	Приложение В.9 към МСС 37	43	0
230	Други провизии		43	0
240	Данъчни пасиви	параграф 54 букви н)-о) от МСС 1		19 649
250	Текущи данъчни пасиви	параграф 54, буква н) от МСС 1; параграф 5 от МСС 12		4 579
260	Пасиви с отсрочен данък	параграф 54, буква о) от МСС 1; параграф 5 от МСС 12; член 4, параграф 1, точка 108 от РКИ		15 070
270	Акционерен капитал, платим при поискване	Пример за илюстрация (ПИ) 33 от МСС 32; МСФО 2; част 2, точка 9 от приложение V		0
280	Други пасиви	част 2, точка 10 от приложение V		14 476
290	Пасиви, включени в групи за изваждане от употреба, класифицирани като държани за продажба	параграф 54, буква п) от МСС 1; параграф 38 от МСФО 5; част 2, точка 11 от приложение V		0
300	ОБЩО ПАСИВИ	параграф 9, буква б), НИ 6 от МСС 1		7 970 007

**1.Счетоводен баланс [отчет за финансовото състояние]**

с010

**1.3 Собствен капитал**

		Препратки	Разлика в таблица	Балансова стойност
				лв.
010	Капитал	параграф 54, буква р) от МСС 1; член 22 от ДООБ	46	110 000
020	Внесен капитал	параграф 78, буква д) от МСС 1		110 000
030	Поискан, но невнесен капитал	параграф 78, буква д) от МСС 1; част 2, точка 14 от приложение V		0
040	Премийни резерви	параграф 78, буква д) от МСС 1; член 4, параграф 1, точка 124 от РКИ	46	97 000
050	Емитирани капиталови инструменти, различни от капитал	Част 2, точка 15-16 от приложение V	46	0
060	Компонент на собствения капитал в съставни финансови инструменти	параграфи 28-29 от МСС 32; част 2, точка 15 от приложение V		0
070	Други емитирани капиталови инструменти	част 2, точка 16 от приложение V		0
080	Друг собствен капитал	параграф 10, МСФО 2; част 2, точка 17 от приложение V		0
090	Натрупан друг всеобхватен доход	член 4, параграф 1, точка 100 от РКИ	46	27 318
095	Позиции, които не могат да се преквалифицират като печалба и загуба	параграф 82А, буква а) от МСС 1		4 500
100	Материални активи	параграф 39-41 от МСС 16		4 500
110	Нематериални активи	параграф 85-87 от МСС 38		0
120	Акционерски печалби или (-) загуби от предварително определен размер на пенсията	параграф 7 от МСС 1		0
122	Нетекущи активи и групи за изваждане от употреба, класифицирани като дължани за продажба	параграф 38, НИ Пример 12 от МСФО 5		0
124	Дял на други признати приходи и разходи за инвестиции в дъщерни, съвместни и асоциирани предприятия	параграф 82, буква з) от МСС 1, параграф 11 от МСС 28		0
128	Позиции, които могат да се преквалифицират като печалба или загуба	параграф 82А, буква а) от МСС 1		22 818
130	Хеджиране на нетни инвестиции в чуждестранни дейности [ефективна част]	параграф 102, буква а) от МСС 39		0
140	Конвертиране на валута	параграф 52, буква б) от МСС 21, параграф 32, 38-49 от МСС 21		-1 441
150	Деривати от хеджиране. Хеджиране на парични потоци [ефективна част]	параграф 23, буква в) от МСФО 7; параграфи 95-101 от МСС 39		0
160	Финансови активи на разположение за продажба	параграф 20, буква а), подточка ii) от МСФО 7; параграф 55, буква б) от МСС 39		24 259
170	Нетекущи активи и групи за изваждане от употреба, класифицирани като дължани за продажба	параграф 38, НИ Пример 12 от МСФО 5		0
180	Дял на други признати приходи и разходи за инвестиции в дъщерни, съвместни и асоциирани предприятия	параграф 82, буква з) от МСС 1, параграф 11 от МСС 28		0
190	Неразпределена печалба	член 4, параграф 1, точка 123 от РКИ		0
200	Преоценъчни резерви	параграф 30, Г5-Г8 от МСФО 1; част 2, точка 18 от приложение V		0
210	Други резерви	параграф 54 от МСС 1; параграф 78, буква д) от МСС 1		621 436
220	Резерви или натрупани загуби от инвестиции в дъщерни предприятия, съвместни предприятия и асоциирани предприятия	параграф 11 от МСС 28; част 2, точка 19 от приложение V		0
230	Други	част 2, точка 19 от приложение V		621 436
240	(-) Обратно изкупени собствени акции	параграф 79, буква а), подточка vi) от МСС 1; параграфи 33-34, НП 14 и НП 36 от МСС 32;	46	0
250	Печалба или загуба, която се отнася към собствениците на дружеството майка	параграф 28 от МСС 27; параграф 81Б, буква б), подточка ii) от МСС 1	2	43 455
260	(-) Междинни дивиденди	параграф 35 от МСС 32		0
270	Малцинствени участия [Неконтролиращи участия]	параграф 4 от МСС 27; параграф 54, буква р) от МСС 1; параграф 27 от МСС 27		2 514
280	Натрупан друг всеобхватен доход	параграфи 27-28 от МСС 27; член 4, параграф 1, точка 100 от РКИ	46	0
290	Други позиции	параграфи 27-28 от МСС 27	46	2 514
300	<b>ОБЩО СОБСТВЕН КАПИТАЛ</b>	параграф 9, буква в), НИ 6 от МСС 1	46	<b>901 723</b>
310	<b>ОБЩО СОБСТВЕН КАПИТАЛ И ОБЩО ПАСИВИ</b>	НИ 6 от МСС 1		<b>8 871 730</b>

НЕДЕЛЧО НЕДЕЛЧЕВ  
 Главен изпълнителен директор

СВЕТОСЛАВ МОЛДОВАНСКИ  
 Изпълнителен директор

ЖИВКО ТОДОРОВ  
 Главен финансов директор



МАЯ ОЙДАЛОШ  
 Изпълнителен директор

СВЕТОЗАР ПОПОВ  
 Изпълнителен директор

ВГ  
ПРИЛОЖЕНИЕ III

ver.2.5

**FINV9150** Първа инвестиционна банка АД  
**30.6.2017** Отчетна дата  
**консолидирана** Основа на прилагане  
МСФО Счетоводен стандарт

Хил.лв.

**2. Отчет за приходите и разходите**

c010

		Препратки	Разбивка в таблица	Текущ период
				010
010	Приходи от лихви	параграф 97 от МСС 1; параграф 35, буква б), подточка III) от МСС 18; част 2, точка 21 от приложение V	16	183 174
020	Финансови активи, държани за търгуване	параграф 20, буква а), подточка I) от МСФО 7; част 2, точка 24 от приложение V		108
030	Финансови активи, отчитани по справедлива стойност в печалбата или загубата	параграф 20, буква а), подточка I), параграф 55, буква д) от МСФО 7		0
040	Финансови активи на разположение за продажба	параграф 20, буква б) от МСФО 7; параграф 55, буква б) от МСС 39; параграф 9 от МСС 39		7 287
050	Кредити и вземания	параграф 20, буква б) от МСФО 7; параграф 9 от МСС 39; параграф 46, буква а) от МСС 39		174 586
060	Инвестиции, държани до падеж	параграф 20, буква б) от МСФО 7; параграф 9 от МСС 39; параграф 46, буква б) от МСС 39		1 193
070	Деривати — отчитане на хеджиране, лихвен риск	параграф 9 от МСС 39; част 2, точка 23 от приложение V		0
080	Други активи	част 2, точка 25 от приложение V		0
085	Приходи от лихви по пасиви	част 2, точка 25 от приложение V		0
090	(Разходи за лихви)	параграф 97 от МСС 1; част 2, точка 21 от приложение V	16	52 868
100	(Финансови пасиви, държани за търгуване)	параграф 20, буква а), подточка I), параграф 55, буква д) от МСФО 7; част 2, точка 24 от приложение V		0
110	(Финансови пасиви, отчитани по справедлива стойност в печалбата или загубата)	параграф 20, буква а), подточка I), параграф 55, буква д) от МСФО 7		0
120	(Финансови пасиви, оценени по амортизирана стойност)	параграф 20, буква б) от МСФО 7; параграф 47 от МСС 39		51 615
130	(Деривати — отчитане на хеджиране, лихвен риск)	параграф 9 от МСС 39; част 2, точка 23 от приложение V		0
140	(Други пасиви)	част 2, точка 26 от приложение V		10
145	(Разходи за лихви по активи)	част 2, точка 26 от приложение V		1 243
150	(Разходи за акционерен капитал, платим при поискване)	параграф 11 от КРМСФО 2		0
160	Приход от дивиденди	параграф 35, буква б), подточка v) от МСС 18; част 2, точка 28 от приложение V		3 005
170	Финансови активи, държани за търгуване	параграф 20, буква а), подточка I), параграф 55, буква д) от МСФО 7		1
180	Финансови активи, отчитани по справедлива стойност в печалбата или загубата	параграф 20, буква а), подточка I), параграф 55, буква д) от МСФО 7; параграф 9 от МСС 39		0
190	Финансови активи на разположение за продажба	параграф 20, буква а), подточка II) от МСФО 7; параграф 9 от МСС 39; параграф 55, буква б) от МСС 39		3 004
200	Приходи от такси и комисиони	параграф 20, буква в) от МСФО 7	22	59 966
210	(Разходи за такси и комисиони)	параграф 20, буква в) от МСФО 7	22	8 817
220	Нетни печалби или (-) загуби от отписване на финансови активи и пасиви, които не се отчитат по справедлива стойност в печалбата или загубата	параграф 20, буква а), подточка II)-v) от МСС 7; част 2, точка 97 от приложение V	16	3 403
230	Финансови активи на разположение за продажба	параграф 20, буква а), подточка II) от МСФО 7; параграф 9 от МСС 39; параграф 55, буква б) от МСС 39		1 364
240	Кредити и вземания	параграф 20, буква а), подточка IV) от МСФО 7; параграф 9 от МСС 39; параграф 56 от МСС 39		2 039
250	Инвестиции, държани до падеж	параграф 20, буква а), подточка III) от МСФО 7; параграф 9 от МСС 39; параграф 56 от МСС 39		0
260	Финансови пасиви, оценени по амортизирана стойност	параграф 20, буква а), подточка v) от МСФО 7; параграф 56 от МСС 39		0
270	Други			0
280	Нетни печалби или (-) загуби от финансови активи и пасиви, държани за търгуване	параграф 20, буква а), подточка I) от МСФО 7; параграф 55, буква а) от МСС 39	16	344
290	Нетни печалби или (-) загуби от финансови активи и пасиви, отчитани по справедлива стойност в печалбата или загубата	параграф 20, буква а), подточка I) от МСФО 7; параграф 55, буква а) от МСС 39	16, 45	0
300	Нетни печалби или (-) загуби от отчитане на хеджиране	параграф 24, МСФО 7; част 2, точка 30 от приложение V	16	0
310	Нетни курсови разлики [печалба (-) загуба]	параграф 28, параграф 52, буква а) от МСС 21		6 770
330	Нетни печалби или (-) загуби от отписване на нефинансови активи	параграф 34 от МСС 1	45	0
340	Други оперативни приходи	Част 2, точки 141-143 от приложение V	45	26 796
350	(Други оперативни разходи)	Част 2, точки 141-143 от приложение V	45	19 195
355	НЕТЕН ОБЩ ОПЕРАТИВЕН ПРИХОД			202 578
360	(Административни разходи)			108 022
370	(Разходи за персонал)	параграф 7 от МСС 19; параграф 102, НИ 6 от МСС 1	44	33 581

**2. Отчет за приходите и разходите**

c010

	Препратки	Разбивка в таблица	Текущ период
380	(Други административни разходи)		74 441
390	<b>(Амортизация)</b>	параграфи 102, 104 от МСС 1	<b>8 138</b>
400	(Имоти, машини и съоръжения)	параграф 104 от МСС 1; параграф 73, буква д), буква vii) от МСС 16	6 534
410	(Инвестиционни имоти)	параграф 104 от МСС 1; параграф 79, буква г), подточка iv) от МСС 40	0
420	(Други нематериални активи)	параграф 104 от МСС 1; параграф 118, буква д), буква vi) от МСС 38	1 604
430	<b>(Провизии или (-) обратно възстановени провизии)</b>	параграф 59, 84 от МСС 37; параграф 98, букви б), е), ж) от МСС 1	<b>43</b>
440	(Издадени ангажименти и гаранции)		0
450	(Други провизии)		0
460	<b>(Обезценка или (-) обратно възстановена обезценка на финансови активи, които не се отчитат по справедлива стойност в печалбата или загубата)</b>	параграф 20, буква д) от МСФО 7	<b>16</b>
470	(Финансови активи, оценени по метода на разходите)	параграф 20, буква д) от МСФО 7; параграф 66 от МСС 39	0
480	(Финансови активи на разположение за продажба)	параграф 20, буква д) от МСФО 7; параграф 67 от МСС 39	0
490	(Кредити и вземания)	параграф 20, буква д) от МСФО 7; параграф 63 от МСС 39	37 962
500	(Инвестиции, държани до падеж)	параграф 20, буква д) от МСФО 7; параграф 63 от МСС 39	0
510	<b>(Обезценка или (-) обратно възстановена обезценка на инвестиции в дъщерни предприятия, съвместни предприятия и асоциирани предприятия)</b>	параграфи 40-43 от МСС 28	<b>16</b>
520	<b>(Обезценка или (-) обратно възстановена обезценка на нефинансови активи)</b>	параграф 126, букви а)-б) от МСС 36	<b>16</b>
530	(Имоти, машини и съоръжения)	параграф 73, буква д), подточки v)-vi) от МСС 16	0
540	(Инвестиционни имоти)	параграф 79, буква г), подточка v) от МСС 40	0
550	(Репутация)	допълнение Б67, буква г), подточка v) от МСФО 3; параграф 124 от МСС 36	0
560	(Други нематериални активи)	параграф 118, буква д), подточки iv)-v) от МСС 38	0
570	(Други)	параграф 126, букви а)-б) от МСС 36	0
580	<b>Отрицателна репутация, призната за печалба или загуба</b>	допълнение Б64, буква н), подточка i) към МСФО 3	<b>0</b>
590	<b>Дял на печалбата или (-) загубата от инвестиции в дъщерни, съвместни и асоциирани предприятия</b>	параграф 82, буква в) от МСС 1	<b>0</b>
600	<b>Печалба или (-) загуба от нетекучи активи и групи за изваждане от употреба, класифицирани като държани за продажба, които не отговарят на изискванията за преустановени дейности</b>	параграф 37, МСФО 5; част 2, точка 27 от приложение V	<b>0</b>
610	<b>ПЕЧАЛБА ИЛИ (-) ЗАГУБА ПРЕДИ ДАНЪЧНО ОБЛАГАНЕ ОТ ТЕКУЩИ ДЕЙНОСТИ</b>	параграф 102, НИ 6 от МСС 1; параграф 33 А от МСФО 5	<b>48 456</b>
620	<b>(Данъчни разходи или (-) приходи, свързани с печалбата или загубата от текущи дейности)</b>	параграф 8, буква г) от МСС 1; параграф 77 от МСС 12	<b>4 945</b>
630	<b>ПЕЧАЛБА ИЛИ (-) ЗАГУБА СЛЕД ДАНЪЧНО ОБЛАГАНЕ ОТ ТЕКУЩИ ДЕЙНОСТИ</b>	НИ 6 от МСС 1	<b>43 511</b>
640	<b>Печалба или (-) загуба след данъчно облагане от преустановени дейности</b>	параграф 82, буква д) от МСС 1; параграф 33, буква в), параграф 33 А от МСФО 5	<b>0</b>
650	<b>Печалба или (-) загуба преди данъчно облагане от преустановени дейности</b>	параграф 33, буква б), подточка i) от МСФО 5	<b>0</b>
660	<b>(Данъчни разходи или (-) приходи, свързани с преустановени дейности)</b>	параграф 33, буква б), подточки ii), iv) от МСФО 5	<b>0</b>
670	<b>ПЕЧАЛБА ИЛИ (-) ЗАГУБА ЗА ГОДИНАТА</b>	параграф 81А, буква а) от МСС 1	<b>43 511</b>
680	Които се отнасят до малцинствени участия [неконтролиращи участия]	параграф 83, буква а), подточка i) от МСС 1	56
690	Които се отнасят към собствениците на дружеството майка	параграф 81Б, буква б), подточка ii) от МСС 1	43 455

НЕДЕЛЧО НЕДЕЛЧЕВ  
Главен изпълнителен директор

МАЯ ОЙФАЛОШ  
Изпълнителен директор

СВЕТОСЛАВ МОЛДОВАНСКИ  
Изпълнителен директор

СВЕТОЗАР ПОПОВ  
Изпълнителен директор

ЖИВКО ТОДОРОВ  
Главен финансов директор

