

До:  
Комисия за финансов надзор  
Управление „Надзор на инвестиционната  
дейност“  
ул. „Будапеща“ № 16  
гр. София

Копие до:  
Българска фондова борса – София АД  
ул. „Три уши“ № 6  
гр. София


Относно: Консолидиран (неодитиран) финансов отчет на Първа инвестиционна банка АД към 31 март 2019 г.

Уважаеми господа,


Съгласно изискванията на Закона за публичното предлагане на ценни книжа (ЗППЦК) и наредбите за прилагането му, в качеството си на публично дружество и емитент на облигации, допуснати до търговия на регулиран пазар, приложено Ви изпращаме консолидиран (неодитиран) финансов отчет за дейността на Първа инвестиционна банка АД към 31 март 2019 г., съдържащ:

1. Комплект финансови отчети към 31.03.2019 г. съгласно чл. 100о, ал. 4, т.1 във връзка с чл. 100о<sup>1</sup>, ал. 7 от ЗППЦК;
2. Пояснителни бележки към финансовите отчети към 31.03.2019 г.;
3. Междинен доклад за дейността по чл. 100о, ал. 4, т. 2 във връзка с чл. 100о<sup>1</sup>, ал. 7 от ЗППЦК;
4. Декларация по чл. 100о, ал. 4, т. 3 във връзка с чл. 100о<sup>1</sup>, ал. 7 от ЗППЦК.

С уважение,

  
Неделчо Неделчев  
Главен изпълнителен директор  
Председател на УС



  
Светозар Попов  
Изпълнителен директор  
Член на УС

ПЪРВА ИНВЕСТИЦИОННА БАНКА АД  
 Консолидиран отчет за финансовото състояние към 31 март 2019 г.

неодитиран

в хил. лв.

	31.03.2019	31.12.2018	
<b>АКТИВИ</b>			
Парични средства и вземания от централни банки	1 759 781	1 674 754	
Инвестиции в ценни книжа	743 596	802 321	
Вземания от банки и финансови институции	72 242	125 483	
Вземания от клиенти	5 864 366	5 716 062	
Имоти и оборудване	86 175	83 951	
Нематериални активи	13 699	14 402	
Деривати държани за управление на риска	2 447	905	
Текущи данъчни активи	605	605	
Активи придобити като обезпечения	808 921	812 934	
Инвестиционни имоти	242 558	242 558	
Други активи	109 860	112 706	
<b>ОБЩО АКТИВИ</b>	<b>9 704 250</b>	<b>9 586 681</b>	
<b>ПАСИВИ И СОБСТВЕН КАПИТАЛ</b>			
Задължения към банки	4 044	3 024	
Задължения към други клиенти	8 475 867	8 342 691	
Други привлечени средства	114 823	121 120	
Хибриден дълг	214 428	208 786	
Деривати държани за управление на риска	-	88	
Отсрочени данъчни пасиви	4 858	2 774	
Текущи данъчни пасиви	229	259	
Други пасиви	23 498	61 667	
<b>ОБЩО ПАСИВИ</b>	<b>8 837 747</b>	<b>8 740 409</b>	
Акционерен капитал	110 000	110 000	
Премии от емисии на акции	97 000	97 000	
Законови резерви	39 865	39 865	
Преоценъчен резерв на инвестициите в ценни книжа	19 316	17 795	1 521
Преоценъчен резерв на недвижими имоти	4 500	4 500	
Резерв от преоценка на чуждестранни дейности	674	1 395	(721)
Други резерви и неразпределена печалба	592 430	573 087	
<b>ОБЩО СОБСТВЕН КАПИТАЛ</b>	<b>863 785</b>	<b>843 642</b>	
Неконтролиращо участие	2 718	2 630	
<b>ОБЩО КАПИТАЛ НА ГРУПАТА</b>	<b>866 503</b>	<b>846 272</b>	
<b>ОБЩО ПАСИВИ И СОБСТВЕН КАПИТАЛ</b>	<b>9 704 250</b>	<b>9 586 681</b>	

НЕДЕЛЧО НЕДЕЛЧЕВ  
 Главен изпълнителен директор

СВЕТОЗАР ПОПОВ  
 Изпълнителен директор

СЕВДАЛИНА ВАСИЛЕВА  
 Изпълнителен директор

ЧАВДАР ЗЛАТЕВ  
 Изпълнителен директор

ЖИВКО ТОДОРОВ  
 Главен финансов директор



ПЪРВА ИНВЕСТИЦИОННА БАНКА АД  
 Консолидиран отчет за промените в собствения капитал за тримесечието, приключващо на 31 март 2019 г.  
 неаудитиран

	Акционерен капитал	Премии от емисии	Други резерви и неразпределена печалба	Преоценъчен резерв на инвестициите в ценни книжа	Преоценъчен резерв на недвижимите имоти	Резерв от преценка на чуждестранни дейности	Законови резерви	Неконтролиращо участие	Общо
Салдо към 1 януари 2018 г.	110 000	97 000	673 571	21 431	4 500	(1 525)	39 865	2 508	947 350
Първоначално прилагане на МСФО 9									
Загуби от обезценки	-	-	(276 776)	64	-	-	-	(36)	(276 748)
Преоценъчен резерв на инвестициите в ценни книжа	-	-	4 904	(3 293)	-	-	-	-	1 611
Променени салда към 1 януари 2018 г.	110 000	97 000	401 699	18 202	4 500	(1 525)	39 865	2 472	672 213
Общо всеобхватни доходи за периода									
Нетна печалба за 2018 г.	-	-	171 388	-	-	-	-	158	171 546
Други всеобхватни доходи за периода									
Преоценъчен резерв на инвестициите в ценни книжа	-	-	-	(407)	-	-	-	-	(407)
Резерв от преценка на чуждестранни дейности	-	-	-	-	-	2 920	-	-	2 920
Салдо към 31 декември 2018 г.	110 000	97 000	573 087	17 795	4 500	1 395	39 865	2 630	846 272
Общо всеобхватни доходи за периода									
Нетна печалба за тримесечието завършващо на 31.03.2019 г.	-	-	19 343	-	-	-	-	88	19 431
Други всеобхватни доходи за периода									
Преоценъчен резерв на инвестициите в ценни книжа	-	-	-	1 521	-	-	-	-	1 521
Резерв от преценка на чуждестранни дейности	-	-	-	-	-	(721)	-	-	(721)
Салдо към 31 март 2019 г.	110 000	97 000	592 430	19 316	4 500	674	39 865	2 718	866 503

НЕДЕЛЧО НЕДЕЛЧЕВ  
 Главен изпълнителен директор

СВЕТОЗАР ПОПОВ  
 Изпълнителен директор



СЕВДАЛИНА ВАСИЛЕВА  
 Изпълнителен директор

ЖИВКО ТОДОРОВ  
 Главен финансов директор

ЧАВДАР ЗЛАТЕВ  
 Изпълнителен директор



ПЪРВА ИНВЕСТИЦИОННА БАНКА АД

Консолидиран отчет за печалбата или загубата и другия всеобхватен доход за тримесечието, приключващо на 31 март 2019 г. неаудитиран

в хил. лв.

	три месеца, приключващи на 31 март 2019 г.	три месеца, приключващи на 31 март 2018 г.
Приходи от лихви	78 862	82 155
Разходи за лихви	(15 600)	(16 663)
<b>Нетен лихвен доход</b>	<b>63 262</b>	<b>65 492</b>
Приходи от такси и комисиони	29 930	28 226
Разходи за такси и комисиони	(6 278)	(5 014)
<b>Нетен доход от такси и комисиони</b>	<b>23 652</b>	<b>23 212</b>
Нетни приходи от търговски операции	4 154	2 134
Други нетни оперативни приходи	5 451	3 586
<b>ОБЩО ПРИХОДИ ОТ БАНКОВИ ОПЕРАЦИИ</b>	<b>96 519</b>	<b>94 424</b>
Административни разходи	(54 999)	(49 858)
Обезценка	(13 001)	(22 690)
Други разходи, нетно	(6 551)	(7 938)
<b>ПЕЧАЛБА ПРЕДИ ДАНЪЧНО ОБЛАГАНЕ</b>	<b>21 968</b>	<b>13 938</b>
Разходи за данъци	(2 537)	8 930
<b>ПЕЧАЛБА НА ГРУПАТА СЛЕД ДАНЪЧНО ОБЛАГАНЕ</b>	<b>19 431</b>	<b>22 868</b>
Други всеобхватни доходи за периода		
Позиции които следва или могат да бъдат рекласифицирани в печалба или загуба		
Курсови разлики от преизчисляване на чуждестранни дейности	(721)	707
Преоценъчен резерв на инвестициите в ценни книжа	1 521	(2 478)
Общо други всеобхватни доходи	800	(1 771)
<b>ОБЩО ВСЕОБХВАТНИ ДОХОДИ</b>	<b>20 231</b>	<b>21 097</b>
Нетна печалба подлежаща на разпределение между:		
Притежателите на обикновени акции на Банката	19 343	22 852
Неконтролиращо участие	88	16
Общо всеобхватни доходи подлежащи на разпределение между:		
Притежателите на обикновени акции на Банката	20 143	21 081
Неконтролиращо участие	88	16
<b>Основни доходи на акция и доходи на акция с намалена стойност (в лева)</b>	<b>0,18</b>	<b>0,21</b>

НЕДЕЛЧО НЕДЕЛЧЕВ  
Главен изпълнителен директор

СЕВДАЛИНА ВАСИЛЕВА  
Изпълнителен директор

ЖИВКО ТОДОРОВ  
Главен финансов директор

СВЕТОЗАР ПОПОВ  
Изпълнителен директор

ЧАВДАР ЗЛАТЕВ  
Изпълнителен директор



ПЪРВА ИНВЕСТИЦИОННА БАНКА АД

Консолидиран отчет за паричните потоци за тримесечието, приключващо на 31 март 2019 г.

	в хил. лв.	
	три месеца, приключващи на 31 март 2019 г.	три месеца, приключващи на 31 март 2018 г.
<b>Нетен паричен поток от основна дейност</b>		
Нетна печалба	19 431	22 868
<b>Корекции за непарични операции</b>		
Обезценка	13 001	22 690
Нетен лихвен доход	(63 262)	(65 492)
Амортизация на материални и нематериални дълготрайни активи	3 746	3 690
Начислени данъци	2 537	(8 930)
(Печалба) от продажба и отписване на материални и нематериални дълготрайни активи, нетно	(1)	-
(Печалби) от продажба на други активи, нетно	(440)	(297)
(Положителна) преоценка на инвестиционни имоти	-	-
	<b>(24 988)</b>	<b>(25 471)</b>
<b>Промени в активите, участващи в основната дейност</b>		
(Увеличение)/намаление на финансовите активи по справедлива стойност в печалбата или загубата	(163)	1 691
(Увеличение)/намаление на финансовите активи по справедлива стойност в другия всеобхватен доход	57 604	(35 725)
(Увеличение) на вземания от банки и финансови институции	(8 004)	(469)
(Увеличение) на вземания от клиенти	(153 137)	(133 898)
Нетно намаление на други активи	622	11 731
	<b>(103 078)</b>	<b>(156 670)</b>
<b>Промени в пасивите, участващи в основната дейност</b>		
Увеличение на задължения към банки	1 029	3 193
Увеличение/(намаление) на задължения към други клиенти	132 326	(93 644)
Нетно (намаление) на други пасиви	(39 752)	(8 596)
	<b>93 603</b>	<b>(99 047)</b>
Получени лихви	72 468	81 386
Платени лихви	(9 130)	(20 724)
Получени дивиденди	13	10
Платен данък върху печалбата	(700)	(2 378)
<b>НЕТЕН ПАРИЧЕН ПОТОК ОТ ОСНОВНА ДЕЙНОСТ</b>	<b>28 188</b>	<b>(222 894)</b>
<b>Паричен поток от инвестиционна дейност</b>		
(Придобиване) на дълготрайни материални и нематериални активи	(5 307)	(3 397)
Продажби на дълготрайни материални и нематериални активи	2	1
Продажби на други активи	7 163	3 398
(Увеличение) на инвестиции	(9)	(1 194)
<b>НЕТЕН ПАРИЧЕН ПОТОК ОТ ИНВЕСТИЦИОННА ДЕЙНОСТ</b>	<b>1 849</b>	<b>(1 192)</b>
<b>Финансиране</b>		
Увеличение/(намаление) на други заемни средства	(6 288)	4 913
<b>НЕТЕН ПАРИЧЕН ПОТОК ОТ ФИНАНСИРАНЕ</b>	<b>(6 288)</b>	<b>4 913</b>
<b>НЕТНО УВЕЛИЧЕНИЕ/(НАМАЛЕНИЕ) НА ПАРИЧНИТЕ СРЕДСТВА</b>	<b>23 749</b>	<b>(219 173)</b>
<b>ПАРИЧНИ СРЕДСТВА В НАЧАЛОТО НА ПЕРИОДА</b>	<b>1 787 893</b>	<b>1 520 697</b>
<b>ПАРИЧНИ СРЕДСТВА В КРАЯ НА ПЕРИОДА</b>	<b>1 811 642</b>	<b>1 301 524</b>

НЕДЕЛЧО НЕДЕЛЧЕВ  
Главен изпълнителен директор

СЕВДАЛИНА ВАСИЛЕВА  
Изпълнителен директор

ЖИВКО ТОДОРОВ  
Главен финансов директор



СВЕТОЗАР ПОПОВ  
Изпълнителен директор

ЧАВДАР ЗЛАТЕВ  
Изпълнителен директор

**ПРИЛОЖЕНИЕ КЪМ НЕОДИТИРАНИЯ КОНСОЛИДИРАН МЕЖДИНЕН ФИНАНСОВ  
ОТЧЕТ НА ПЪРВА ИНВЕСТИЦИОННА БАНКА АД  
КЪМ 31.03.2019 г.**

**ПОЯСНИТЕЛНИ БЕЛЕЖКИ**

**1. База за изготвяне на финансовите отчети**

**(a) Правен статут**

„Първа инвестиционна банка” АД (Банката) е създадена през октомври 1993 г. в Република България и има седалище и адрес на управление: гр. София, бул. Драган Цанков 37.

Банката има пълен банков лиценз, издаден от Българската народна банка (БНБ), според който може да извършва всички банкови операции, разрешени от българското законодателство.

В резултат на успешно първично публично предлагане на нови акции на Българската фондова борса - София, Банката е регистрирана като публично дружество в Регистъра на Комисията за финансов надзор в съответствие с разпоредбите на Закона за публично предлагане на ценни книжа на 13 юни 2007 г.

Консолидираните финансови отчети на Банката към и за тримесечието, завършващо на 31 март 2019 г. обхващат Банката и нейните съществени дъщерни предприятия, заедно наричани “Групата”.

Групата има чуждестранни дейности в Кипър (клон Кипър) и Албания (дъщерно дружество).

**(b) Приложими стандарти**

Тези междинни съкратени финансови отчети са изготвени в съответствие с международен счетоводен стандарт 34 „Междинно финансово отчитане“.

**(c) Представяне на финансовите отчети**

Финансовите отчети са представени в български левове, закръглени до хиляда лева.

Финансовите отчети са изготвени съгласно принципа на справедливата стойност за деривативните финансови инструменти, финансовите активи отчитани по справедлива стойност в печалбата или загубата, както и активите отчитани по справедлива стойност в другия всеобхватен доход. Другите финансови активи и пасиви, както и нефинансовите активи и пасиви, са отчетени по амортизирана или историческа стойност.

**(d) Нови стандарти, разяснения и изменения в сила от 1 януари 2018 г.**

Следните нови и изменения на съществуващи стандарти, издадени от Съвета по международни счетоводни стандарти и приети от ЕС, са в сила за текущия период:

- МСФО 16 Лизинг (издаден на 13 януари 2016 г.), одобрен от ЕС на 31 октомври 2017 г., публикуван в Официален вестник на 9 ноември 2017 г.
- Изменения на МСФО 9: Характеристики за предплащане с отрицателна компенсация (издадени на 12 октомври 2017 г.), одобрени от ЕС на 22 март 2018 г., публикувани в Официален вестник на 26 март 2018 г.
- КРМСФО 23 Несигурност при третиране на данък върху доходите (издадена на 7 юни 2017 г.), в сила от 1 януари 2019 г.
- Изменения на МСС 28: Дългосрочни участия в асоциирани предприятия и съвместни предприятия (издадени на 12 октомври 2017 г.), одобрени от ЕС на 8 февруари 2019 г., публикувани в Официален вестник на 11 февруари 2019 г.
- Изменения на МСС 19: Изменение, съкращаване или уреждане на плана (издадено на 7 февруари 2018 г.), одобрени от ЕС на 13 март 2019 г., публикувани в Официален вестник на 14 март 2019 г.
- Годишни подобрения на МСФО за периода 2015-2017 г. (издадени на 12 декември 2017 г.), одобрени от ЕС на 14 март 2019 г., публикувани в Официален вестник на 15 март 2019 г.

Приемането на тези нови и изменения в съществуващи стандарти не доведе до промени в счетоводната политика на Групата, с изключение на прилагането на МСФО 16.

МСФО 16 „Лизинг“ в сила от 1 януари 2019 г. и заменя указанията на МСС 17 „Лизинг“ и въвежда промени в отчитането на лизинги особено от страна на лизингополучателите.

Съгласно МСС 17 от лизингополучателите се изискваше да направят разграничение между финансов лизинг (признат в баланса) и оперативен лизинг (признат извънбалансово). МСФО 16 изисква лизингополучателите да признават лизингово задължение, отразяващо бъдещите лизингови плащания, и ‘право за ползване на актив’ за почти всички лизингови договори.

СМСС е включил право на избор за някои краткосрочни лизинги и лизинги на малоценни активи; това изключение може да бъде приложено само от лизингополучателите.

Счетоводното отчитане от страна на лизингодателите остава почти без промяна.

Съгласно МСФО 16 за договор, който е или съдържа лизинг, се счита договор, който предоставя правото за контрол върху ползването на актива за определен период от време срещу възнаграждение.

Ръководството е в процес на оценяване на ефекта от прилагането на стандарта, но все още не може да представи количествена информация. Следните действия са предприети:

- Извършва се пълен преглед на всички договори, за да се прецени дали допълнителни договори няма да се считат за лизингови договори съгласно новата дефиниция на МСФО 16;
- Решава се кои условия за прилагане да се изберат; или пълно ретроспективно прилагане или частично ретроспективно прилагане (което означава, че сравнителната информация няма да бъде променяна). Частичното прилагане позволява да не се преценяват текущите договори дали съдържат лизинг и други облекчения. Решението кой подход да се избере е важно, тъй като не може да се промени впоследствие;
- Преценяват се настоящите оповестявания относно договори за финансов лизинг и договори за оперативен лизинг, тъй като е вероятно те да са базата за определяне на сумата за капитализиране и да станат активи с право на ползване.
- Определя се кое счетоводно опростяване е приложимо към договорите за лизинг и дали ще се използва правото на освобождаване;
- Разглеждат се изискванията към съществуващата ИТ система;
- Преценяват се допълнителните оповестявания, които се изискват.

Ръководството не очаква съществен ефект от прилагането на стандарта, тъй като в анализиранияте договори за наем, по които Групата е страна като наемател:

- Не се прехвърля правото на контрол върху използването на актива, тъй като на практика се ограничава възможността Групата да получи по същество всички икономически ползи от използването на актива. По същество във всички договори за наем на Групата е отнето правото да преотдава имотите на трети лица.
- В анализиранияте договори за наем, не се прехвърля правото на контрол върху използването на актива, като Групата е ограничена във вземането на решения за това как да бъде използван актива, обект на наема, като може да взима решения свързани само с оперативното използване и поддръжката на актива, обект на наема. Групата в по същество всички договори за наем няма право да променя предварително определения начин на използване на имота, като вземе решение да го използва за различни от предварително определените цели. От друга страна наемодателят като собственик във всеки един момент може да промени експлоатационните указания, дадени при първоначалното договаряне. Това на практика лишава Групата като наемател от пълното право на контрол върху ползването на актива.
- Поради изброените причини Групата приема, че значителна част от договорите за наем, по които Групата е наемател, не попадат в обхвата на определението за лизинг.



**(е) Документи, издадени от СМСС/КРМСФО, които не са одобрени за прилагане от ЕС**

Следните нови или ревизирани стандарти, нови разяснения и промени към съществуващи стандарти, които към отчетната дата са издадени от Съвета по международни счетоводни стандарти (СМСС), все още не са одобрени за прилагане от ЕС и съответно не са взети предвид от Групата при изготвянето на финансовите отчети:

- МСФО 17 Застрахователни договори (издадени на 18 май 2017 г.)
- Изменения на позоваванията на концептуалната рамка в стандартите на МСФО (издадени на 29 март 2018 г.), в сила от 1 януари 2020 г.
- Изменения в МСФО 3 Бизнес комбинации (издадени на 22 октомври 2018 г.), в сила от 1 януари 2020 г.

Изменения на МСС 1 и МСС 8: Определяне на същественост (издадени на 31 октомври 2018 г.), в сила от 1 януари 2020 г.

**2. Основни елементи на счетоводната политика**

Счетоводната политика прилагана от Групата при изготвянето на настоящите междинни съкратени финансови отчети е същата, която е приложена при изготвянето на последните годишни финансови отчети за годината, приключваща на 31 декември 2018 г., с изключение на оповестения ефект от прилагането на МСФО 16.

**(а) Признаване на приходи**

**(i) Приходи от и разходи за лихви**

Приходите от и разходите за лихви се признават в печалбата или загубата съгласно принципа на начисляването на база ефективна доходност на актива (пасива) или съответната променлива доходност. Ефективният лихвен процент е този, който точно дисконтира очакваните бъдещи парични плащания и постъпления през срока на съществуване на финансовия актив или пасив до балансовата стойност на актива или пасива. Когато изчислява ефективния лихвен процент, Групата оценява бъдещите парични потоци, отчитайки всички договорни условия на финансовия инструмент без бъдещите загуби от кредита.

Изчисляването на ефективния лихвен процент включва всички комисиони, получени или платени, както и отстъпки или премии, които са неразделна част от ефективния лихвен процент. Транзакционните разходи са вътрешно присъщи разходи, директно отнасящи се към придобиването, емитирането или отписването на финансов актив или пасив.

**(ii) Такси и комисиони**

Приходите от и разходите за такси и комисиони от финансови услуги на Групата се признават в печалбата или загубата когато съответната услуга е извършена.

**(iii) Нетни приходи от търговски операции**

Нетните приходи от търговски операции включват приходи и разходи от продажби и промени в справедливата стойност на финансови активи и пасиви за търгуване, както и приходите от търговия с чуждестранна валута и курсовите разлики, произтичащи от преоценката на откритата валутна позиция на Групата.

**(iv) Дивиденди**

Приходите от дивиденди се признават, когато се реализира правото за тяхното получаване. Обикновено това е датата, към която държателите на акции и дялове могат да получат одобрения дивидент.

**(b) База за консолидация**

**(i) Бизнес комбинации**

Бизнес комбинациите се отчитат използвайки метода на покупката към датата на придобиването, която е датата на прехвърляне на контрола към Групата. Групата контролира едно предприятие когато е изложена на или има права върху променливата



възвръщаемост от своето участие в предприятието и има възможност да оказва въздействие върху тази възвръщаемост посредством своите правомощия.

Групата оценява репутацията към датата на придобиване като:

- Справедливата стойност на прехвърленото възнаграждение, плюс
- Признатата стойност на всички неконтролиращи участия в придобитото предприятие, плюс
- Ако бизнес комбинацията е постигната на етапи, справедливата стойност на съществуващото участие в придобитото предприятие, минус
- Нетната призната стойност (в общия случай справедливата стойност) на разграничимите придобити активи, и поети задължения.

Отрицателната репутация, възникваща от придобиване се преразглежда и всяка отрицателна разлика, оставаща след преразглеждането се признава в печалба или загуба.

Прехвърленото възнаграждение не включва суми свързани с уреждането на предшестващи права и задължения. Такива суми в общия случай се признават в печалба или загуба.

Разходи по сделката, освен тези свързани с издаването на дългови или капиталови ценни книжа, които възникват за Групата във връзка с бизнес комбинация се отчитат като разходи при възникване.

Всяко дължимо условно възнаграждение се оценява по справедлива стойност на датата на придобиване. Ако условното възнаграждение се класифицира като собствен капитал, то не се преоценява и уреждането му се отчита в собствения капитал. В противен случай, последващите промени в справедливата стойност на условното възнаграждение се признават в печалби и загуби.

Когато се изисква възнаграждения с плащания на базата на акции (заместващи възнаграждения) да бъдат заменени за възнаграждения на служители на придобитото предприятие (възнаграждения на придобитото предприятие) и са за предходни услуги, тогава цялата или част от сумата от заместващите възнаграждения на придобиващия се включва в оценката на прехвърленото възнаграждение за бизнес комбинацията. Това определяне се базира на пазарната стойност на заместващите възнаграждения сравнена с пазарно-базирана стойност на възнагражденията на придобитата страна и степента, до която заместващите възнаграждения се отнасят за предходни и/или бъдещи услуги.

## **(ii) Неконтролиращо участие**

Неконтролиращото участие се оценява на база неговия пропорционален дял от стойността на придобитите разграничими нетни активи на датата на придобиване.

Промени в дела на Групата в дъщерно предприятие, които не водят до загуба на контрол, се отчитат като сделки със собственици в тяхното качество на такива. Корекциите на неконтролиращо участие се базират на пропорционалната стойност на нетните активи на дъщерното предприятие. Не се признават корекции в репутацията и не се отчитат печалби или загуби в резултат на такива сделки, а се отразяват директно в капитала.

## **(iii) Дъщерни дружества**

Дъщерни са онези дружества, които се контролират от Банката. Групата контролира едно предприятие когато е изложена на или има права върху променливата възвръщаемост от своето участие в предприятието и има възможност да оказва въздействие върху тази възвръщаемост посредством своите правомощия.

Финансовите отчети на дъщерните дружества се включват в консолидирания финансов отчет от датата, на която е установен контрол до датата на преустановяването му.

**(iv) Загуба на контрол**

При загубата на контрол, Групата отписва активите и пасивите на дъщерното предприятие, неконтролиращото участие и другите компоненти на собствения капитал свързани с предприятието. Печалбата или загубата произлизаща от загубата на контрол се признава в печалби и загуби. Ако Групата запази дял в предишно дъщерно дружество, този дял се оценява по справедлива стойност към датата на загуба на контрол. В последствие, тази инвестиция се отчита по метода на собствения капитал или като финансов актив на разположение за продажба в зависимост от запазеното ниво на влияние.

**(v) Сделки, които се елиминират при консолидация**

Вътрешногруповите приходи, разходи, разчети и сделки и всички нереализирани приходи и разходи, произтичащи от вътрешногрупови сделки, се елиминират при изготвянето на консолидирания финансов отчет. Нереализираните загуби се елиминират по същия начин както нереализираните печалби, но само ако няма доказателство за обезценка.

**(с) Валутни операции**

**(i) Функционална валута и валута на представяне**

Позициите, включени във финансовите отчети на всяко едно от дружествата на Групата са представени във валутата на основната икономическа среда, в която те оперират ("функционална валута"). Консолидираните финансови отчети са представени в български лева, която е функционалната валута и валутата на представяне на Групата.

**(ii) Сделки и салда**

Операциите с чуждестранна валута се отчитат във функционална валута по обменния курс, приложим в деня на извършване на сделката. Парични активи и пасиви, деноминирани в чуждестранна валута, се отчитат във функционалната валута по заключителния курс в деня на изготвяне на отчет за финансово състояние. Курсовата разлика, произтичаща от парични позиции е разликата между амортизираната стойност във функционална валута в началото на периода, коригирана с ефективната лихва и плащанията през периода и амортизираната стойност в чуждестранна валута превалутуирана по курса в края на периода. Непарични активи и пасиви деноминирани в чуждестранни валути, които се отчитат по справедлива стойност, се превръщат във функционалната валута по курса на датата, към която е определена справедливата стойност.

**(iii) Чуждестранни дейности**

Активите и пасивите на чуждестранните дейности се превалутират в български лева по обменните курсове към датата на отчета. Приходите и разходите на чуждестранните дейности се превалутират в български лева по обменните курсове към датите на транзакциите. Разликите от валутна преоценка се признават в другите всеобхватни доходи. Функционалната валута на чуждестранните дейности в Кипър ръководството приема, че е евро. Функционалната валута на чуждестранните дейности в Албания ръководството приема, че е албански лек.

**(d) Финансови активи**

**(i) Признаване**

Групата признава финансов актив когато стане страна по договорните условия на инструмента. Групата първоначално признава търговските и другите вземания към датата на транзакцията. Вземанията от клиентите възникват, когато сумите се предоставят на кредитополучателите. Всички финансови активи се признават първоначално по справедлива стойност плюс, в случай на финансов актив не по справедлива стойност в печалба или загуба, транзакционните разходи пряко отнасящи се до придобиването на финансовия актив.

Групата класифицира финансовите си активи в следните категории: финансови активи отчитани по амортизирана стойност; финансови активи отчитани по справедлива стойност в другия всеобхватен доход; финансови активи, отчитани по справедлива стойност в печалбата или загубата. Ръководството определя класификацията на инвестициите при първоначалното им признаване съобразно бизнес модела за управление на дадения клас финансови активи и договорните характеристики на паричните потоци на финансовия актив.

**(ii) Финансови активи отчитани по амортизирана стойност**

Дългови инструменти, които Групата държи в рамките на бизнес модел с цел събиране на договорените парични потоци и при които договорните парични потоци пораждат плащания единствено на главница и лихва се отчитат по амортизирана стойност. След първоначалното признаване активите се отчитат по амортизирана стойност.

Отчитането по амортизирана стойност изисква прилагането на метода на ефективния лихвен процент. Амортизираната стойност на финансов актив пасив е стойността по която финансовият актив е отчетен първоначално, намалена с погашенията по главницата плюс или минус натрупаната амортизация с използване на метода на ефективния лихвен процент на всяка разлика между първоначалната стойност и стойността на падеж и намалена с обезценката.

**(iii) Финансови активи отчитани по справедлива стойност в другия всеобхватен доход**

Дългови инструменти, които Групата държи в рамките на бизнес модел с цел както събиране на договорените парични потоци така и продажба на актива и при които договорните парични потоци пораждат плащания единствено на главница и лихва се отчитат по справедлива стойност в другия всеобхватен доход. След първоначалното признаване активът се оценява по справедлива стойност с отчитане на промените в справедливата стойност в преоценъчния резерв на инвестициите в ценни книжа (другия всеобхватен доход). Когато дълговият инструмент се отпише, натрупаните печалби или загуби признати в другия всеобхватен доход се прехвърлят в печалбата или загубата.

**(iv) Финансови активи, отчитани по справедлива стойност в печалбата или загубата**

Позицията съдържа две подкатегории: финансови активи държани за търгуване и финансови активи, които не са класифицирани в горните две категории. Даден финансов актив се класифицира в тази категория ако е придобит с цел продажба в кратък срок или договорните му характеристики не отговарят на условието да пораждат плащания единствено на главница и лихва. Деривативите също се категоризират като държани за търгуване, освен ако не са определени за хеджиращи инструменти.

Групата не определя никой дългов инструмент за отчитане по справедлива стойност в печалбата или загубата за да премахне или значително да намали т. нар. счетоводно несъответствие.

**(v) Капиталови инструменти отчитани по справедлива стойност в другия всеобхватен доход**

Групата може да направи неотменим избор да признава промените в справедливата стойност в инвестициите в капиталови инструменти в другия всеобхватен доход вместо в печалбата или загубата. Печалбите или загубите от промени в справедливата стойност ще се показват в другия всеобхватен доход и последващо няма да могат да се прекласифицират в печалбата или загубата. Когато капиталовият инструмент се отпише, натрупаните печалби или загуби признати в другия всеобхватен доход направо се прехвърлят в други резерви и неразпределена печалба.

**(vi) Оценка по справедлива стойност**

Справедлива стойност е цената, която би била получена при продажба на актив или платена при прехвърляне на пасив при обичайна сделка между пазарни участници на основния пазар, или при липса на такъв, най-изгодния пазар, до който Групата има достъп към датата на оценяване. Справедливата стойност на пасив отразява ефекта от риска от неизпълнение на задължения.

Когато е приложимо, Групата използва котираната цена на активен пазар за определяне на справедливата стойност на този инструмент. Пазарът се счита за активен, когато сделките за актив или пасив се извършват с достатъчна честота и обем, така че да позволява предоставяне на текуща информация за цените.

Когато липсва котирана цена на активен пазар, Групата следва да използва максимално подходящи наблюдаеми входящи данни и да свежда до минимум използването на ненаблюдаеми данни. Целта на използването на дадена техника за оценяване е да се оцени приблизително цената, по която би се осъществила обичайна сделка между пазарни участници.

Най-доброто свидетелство за справедлива стойност при първоначално признаване е цената на транзакцията (т.е. справедливата стойност на полученото или дадено възнаграждение). Ако Групата счита, че съществува разлика между справедливата стойност при първоначално признаване и цената на сделката, и справедливата стойност нито е подкрепена от доказателства за котирана цена на активен пазар за идентичен актив или пасив, нито се базира на техника на оценяване, която използва единствено данни от наблюдаеми пазари, тогава финансовият инструмент първоначално се признава по справедлива стойност, коригирана с разликата между справедливата стойност при първоначално признаване и цената на сделката. Последващо тази разлика се признава в печалбата или загубата по подходящ начин според живота на инструмента, но не по-късно от момента, в който е възможно да се направи оценка на актива, напълно използвайки изцяло наблюдаеми пазарни данни или когато сделката е приключена.

Ако актив или пасив, оценяван по справедлива стойност, има цена „купува“ и цена „продава“, Групата признава активите и дългите позиции по цена „купува“ и пасивите и късите позиции по цена „продава“.

Групата, която държи група финансови активи и финансови пасиви, е изложена на пазарни рискове и на кредитен риск. Ако Групата ги управлява въз основа на нетната си експозиция към пазарни рискове или кредитен риск, оценяването на справедливата стойност е въз основа на цената, която би получило при продажбата на нетна дълга позиция за определена рискова експозиция или платило при прехвърлянето на нетна къса позиция за определена рискова експозиция. В такива случаи е необходимо Групата да разпредели корекциите на равнище портфейл към отделните активи или пасиви, които образуват Групата на финансовите активи и финансовите пасиви според корекцията за относителния риск на всеки един инструмент от Групата.

Групата оповестява прехвърлянето между нивата в йерархията на справедливите стойности в края на отчетния период, през който се е осъществила промяната.

**(vii) Отписване**

Групата отписва финансов актив, когато договорните права върху паричните потоци от този актив падежират или когато Групата е прехвърлила тези права чрез сделка, при която всички съществени рискове и изгоди произтичащи от собствеността на актива се прехвърлят на купувача. Всяко участие във вече прехвърлен финансов актив, което Групата запазва или създава, се отчита самостоятелно като отделен актив или пасив.

Групата отписва финансов пасив, когато договорните задължения по него се погасят, изтекат или бъдат отменени.

Групата извършва сделки, при които прехвърля финансови активи, признати в нейния отчет за финансовото състояние, като запазва всички или по-голяма част от рисковете и изгодите свързани с тези активи. В случаите когато Групата е запазила всички или по-



голяма част от рисковете и изгодите свързани с активите, последните не се отписват от отчета за финансовото състояние (пример за такива сделки са репо сделките - продажба с уговорка за обратно изкупуване).

При сделки, при които Групата нито запазва, нито прехвърля рисковете и изгодите, свързани с финансов актив, последният се отписва от отчета за финансовото състояние тогава и само тогава, когато Групата е загубила контрол върху него. Правата и задълженията, които Групата запазва в тези случаи се отчитат отделно като актив или пасив. При сделки, при които Групата запазва контрол върху актива, неговото отчитане в отчета за финансовото състояние продължава, но до размера определен от степента, до която Групата е запазила участието си в актива и носи риска от промяна в неговата стойност.

**(e) Парични средства**

Паричните средства включват пари в брой, парични средства, депозирани в централните банки и краткосрочни високоликвидни сметки и вземания от банки с оригинален матуритет до три месеца.

**(f) Инвестиции**

Инвестиции, държани от Групата с цел получаване на печалба вследствие на краткосрочни продажби или обратни покупки, се класифицират като финансови активи за търгуване. Инвестиции в дългови инструменти, които Групата държи в рамките на бизнес модел с цел събиране на договорените парични потоци, се класифицират като финансови активи отчитани по амортизирана стойност. Инвестиции в дългови инструменти, които Групата държи в рамките на бизнес модел с цел събиране на договорените парични потоци и продажба се класифицират като финансови активи отчитани по справедлива стойност в другия всеобхватен доход. Всички останали инвестиции, включително тези, договорните условия на които не удовлетворяват изискването да пораждат плащания само на главница и лихва, се класифицират като отчитани по справедлива стойност в печалбата или загубата.

**(g) Споразумения за отдаване и наемане на ценни книжа, репо сделки**

**(i) Отдаване и наемане на ценни книжа**

Инвестиции, отдадени по силата на споразумения за отдаване под наем на ценни книжа, се отчитат в отчета за финансовото състояние и се оценяват съгласно счетоводната политика, приложима за активи за търгуване или съответно за активи на разположение за продажба. Паричните средства, получени като обезпечения при отдаване под наем на ценни книжа, се отчитат като задължения към банки или други клиенти. Инвестициите, наети по споразумения за наем на ценни книжа, не се признават като актив на Групата. Паричните средства, предоставени по договори за наем на ценни книжа, се отчитат като кредити и аванси на банки или други клиенти. Приходите и разходите, възникнали в резултат на сделки за наемане или отдаване на ценни книжа, се признават на принципа на начисляването за периода на извършване на сделките като приход или разход за лихви.

**(ii) Споразумения за репо сделки**

Групата сключва договори за покупка (продажба) на инвестиции по силата на споразумения за обратна продажба (покупка) на идентични инвестиции на предварително определена бъдеща дата по определена фиксирана цена. Закупените инвестиции, подлежащи на обратна продажба на определена бъдеща дата, не се признават в отчета за финансовото състояние.

Изплатените суми се отчитат като заеми на банки или други клиенти, като съответните ценни книжа се отчитат като обезпечение. Инвестиции, продадени по споразумения за обратно откупуване, продължават да се отчитат в отчета за финансовото състояние и се оценяват съгласно счетоводната политика като активи за търгуване или като активи на разположение за продажба. Получените суми от продажбата се отчитат като задължения към банки или други клиенти.

Разликата между стойностите при покупка (продажба) и при обратната продажба (покупка) се начислява за периода на сделката и се представя като лихвен приход (разход).

**(h) Привлечени средства**

Привлечените средства се признават първоначално по цена на придобиване, която включва получените средства (справедливата стойност на полученото вложение), нетно от разходите по сделката. В последствие привлечените средства се представят по амортизирана стойност, като всяка разлика между получените средства и стойността на падеж се признава в печалбата или загубата за периода на привлечените средства по метода на ефективния лихвен процент.

Когато Групата закупи свой дълг, той се отписва от отчета за финансовото състояние и разликата между балансовата стойност на дълга и платената сума се включва в други нетни оперативни приходи.

**(i) Компенсиране**

Финансовите активи и пасиви се компенсират, а нетната стойност се отчита в отчета за финансовото състояние, когато Групата има законно право да компенсира признатите стойности и възнамерява да извърши уреждане на сделките на нетна основа.

**(j) Обезценка на финансови активи**

Групата признава 12-месечна очаквана кредитна загуба като загуба от обезценка когато няма значително увеличение на кредитния риск спрямо първоначалното признаване. Когато има значително увеличение на кредитния риск спрямо първоначалното признаване като загуба от обезценка се признават очакваните кредитни загуби за остатъчния живот на финансовия актив.

Увеличението на кредитния риск се определя от информацията относно следните фактори и събития за длъжника или експозицията:

- вътрешнобанков поведенчески скоринг за физическите лица, както и за търговци и институции с експозиции с размер под праг на същественост;
- намаление на кредитната оценка (външна или вътрешнобанкова) с определена степен при търговци и институции с експозиции с размер над праг на същественост;
- наличие на просрочие;
- други индикации.

**(к) Имоти и оборудване**

Земята и сградите са представени в отчета за финансовото състояние по преоценена стойност, която е справедливата стойност към датата на преоценката, намалена с последващо начислената амортизация и последващо начислената обезценка. Всички други класове активи имоти и оборудване са представени в отчета за финансовото състояние по цена на придобиване, намалена с начислената амортизация и начислената обезценка.

Амортизацията се начислява на база линейния метод по установени норми с цел намаляване стойността на дълготрайните активи в рамките на очаквания срок на тяхното използване. По-долу са представени използваните годишни амортизационни норми:

<b>Активи</b>	<b>%</b>
• Сгради	3 - 4
• Съоръжения и оборудване	10 - 50
• Стопански инвентар	10 - 15
• Транспортни средства	10 - 20
• Подобрения на наети сгради	2 - 50

Активите не се амортизират до момента на тяхното въвеждане в експлоатация и прехвърлянето им от активи в процес на изграждане в съответната категория активи.

**(l) Нематериални активи**

Нематериални активи, придобити от Групата, се отчитат по цена на придобиване, намалена с натрупаната амортизация и със загубите от обезценка.

Амортизацията се изчислява на база линейния метод за периода на очаквания срок на ползване. По-долу са представени използваните годишни амортизационни норми:

<b>Активи</b>	<b>%</b>
• Лицензи и търговски марки	14 - 20
• Програмни продукти	8 - 50

**(m) Инвестиционни имоти**

Инвестиционен имот е такъв имот (земя или сграда – или част от сграда – или и двете), който е държан с цел приходи от наеми или увеличаване на стойността. Банката избира за своята счетоводна политика на отчитане на инвестиционните имоти модела на справедлива стойност и го прилага последователно за всички свои инвестиционни имоти. Инвестиционните имоти първоначално се признават по цена на придобиване, а в следствие се отчитат по справедлива стойност и приходите и разходите от преоценка се признават в печалбата в периода на възникването им. Прекласифициране от активи придобити като обезпечения, отчитани като материални запаси, в инвестиционни имоти се допуска при наличие на договор за отдаване под наем на съответния имот. Справедливата стойност на активите от клас инвестиционни имоти е определена от независими външни оценители на имущество, имащи призната професионална квалификация и скорошен опит с оценяването на имоти с местонахождение и категория сходни на оценяваните чрез използване на надеждни техники за определянето на справедливите стойности.

**(n) Провизии**

Провизия се отчита в отчета за финансовото състояние, когато Групата е поела законов или договорен ангажимент в резултат на минало събитие, погасяването на който е вероятно да бъде свързано с намаляване на икономически ползи и може да се направи надеждна оценка на сумата на задължението. В случай че ефектът е съществен, провизията се определя чрез дисконтиране на очакваните бъдещи парични потоци на база дисконтов фактор. Дисконтовият фактор се определя преди облагане с данъци и отразява текущата пазарна оценка на стойността на парите във времето и специфичните рискове за задължението.

**(o) Акцепти**

Един акцепт възниква, когато Групата се съгласява да плати, на определена бъдеща дата, определена сума по поет ангажимент. Акцептите на Групата възникват най-вече по потвърдени акредитиви, предвиждащи плащане в известен период след получаване на необходимите документи. Групата се договаря повечето задължения по акцепти да бъдат платени на по-късна дата от тази, на която клиентът плаща сумата. Акцептите са отразени в други привлечени средства.

**(p) Задбалансови ангажименти**

При осъществяване на обичайната си дейност Групата сключва договори за задбалансови ангажименти като банкови гаранции и акредитиви. Групата признава провизия по поети условни задължения когато има сегашно задължение в резултат на минало събитие, вероятно е да се формира изходящ паричен поток, за да се погаси задължението и могат да бъдат направени надеждни изчисления за размера на задължението.

**(q) Данъчно облагане**

Данъкът върху печалбата за периода включва текущ данък и промяна в отсрочения данък. Текущият данък включва сумата на данъка, която следва да се плати върху очакваната облагаема печалба за годината въз основа на действащата данъчна ставка към деня на

изготвяне на отчета за финансовото състояние и всички корекции върху дължимия данък за минали години.

Отсроченият данък се изчислява чрез прилагане на метода на балансовите пасиви върху всички времеви разлики между балансовата стойност на даден актив или пасив съгласно финансовите отчети и стойността, изчислена за данъчни цели.

Отсроченият данък се изчислява на базата на данъчните ставки, които се очакват да бъдат действащи, когато активът се реализира или задължението се погаси. Ефектът върху отсрочения данък от промяна на данъчните ставки се отчита в печалбата или загубата, с изключение на случаите, когато се отнася до суми, отчетени или в другите всеобхватни доходи или директно в собствения капитал.

Отсрочен данъчен актив се признава само до размера, до който е вероятно получаването на бъдещи данъчни печалби, срещу които може да се оползотворят неизползваните данъчни загуби или данъчен кредит. Отсрочените данъчни активи се намаляват в съответствие с намалението на вероятността за реализиране на данъчни ползи.

**(г) Съществени счетоводни оценки и преценки при прилагането на счетоводната политика**

Групата прави оценки и допускания, които засягат отчетните стойности на активите и пасивите през следващата финансовата година. Оценка и преценка непрекъснато се преразглеждат и се базират на историческия опит и други фактори, включително очакване на бъдещи събития, които се смятат за основателни при определени обстоятелства.

Информация за оценки и оценъчна несигурност, за които има значителен риск от промяна към 31 март 2019 г. са изброени по-долу и са свързани с обезценката на активи, подоходните данъци и следните бележки свързани с други елементи на отчета:

- Бележка 4 – определяне на справедливата стойност на финансови инструменти чрез оценъчни техники, при които входящите данни за финансовите активи и пасиви не са базирани на налична пазарна информация.
- Бележка 15 – определяне на справедливата стойност на земи и сгради: чрез оценъчни техники, при които входящите данни за активите не са базирани на налична пазарна информация.

**(i) Оценка на активите, придобити от обезпечения**

Активите приети като обезпечение се оценяват по по-ниската от цената на придобиване и нетната реализуема стойност. При оценяване на нетната реализуема стойност на активите, Банката изготвя няколко модела за оценка (например дисконтирани бъдещи парични потоци) и ги сравнява с налична пазарна информация (например сходни сделки на пазара, оферти от потенциални купувачи).

**(ii) Подоходни данъци**

Печалбата на Банката е обект на данъчно облагане в няколко юрисдикции, при което се прилагат значителни преценки при определянето на данъците. Има много операции и изчисления, за които категоричното определяне на данъците е несигурно в нормалния бизнес. Банката отчита пасиви по очаквани резултати от данъчни проверки, базирани на преценката дали ще бъдат дължими допълнителни данъци. Когато окончателният резултат от тези данъчни проверки се различава от предварително отчетените суми, тази разлика ще има влияние върху текущите данъци и отсрочените данъци в периода, в който те се определят.

**(s) Доходи на акция**

Групата представя данни за основни доходи на акция и доходи на акция с намалена стойност за обикновени акции на Банката. Основните доходи на акция се изчисляват като се раздели печалбата или загубата за периода, подлежаща на разпределение между притежателите на обикновени акции на Банката (числител) на среднопретегления брой на



държаните обикновени акции за периода (знаменател). Доходите на акция с намалена стойност се определят като печалбата или загубата за периода, подлежаща на разпределение между притежателите на обикновени акции на Банката и среднопретегления брой на държаните обикновени акции за периода се коригират с ефекта от всички потенциални обикновени акции с намалена стойност, които се състоят от конвертируеми облигации и опции върху акции.

#### **(t) Доходи на персонала**

##### Планове с дефинирани вноски

План с дефинирани вноски е план за доходи след напускане, според който Банката плаща вноски на друго лице и няма никакви правни или конструктивни задължения да плаща допълнителни суми след това. Правителството на България носи отговорността за осигуряването на пенсии по планове за дефинирани вноски. Разходите по ангажимента на банката да превежда вноски по плановете за дефинирани вноски, се признават текущо в печалби и загуби.

##### Планове с дефинирани доходи

План с дефинирани доходи е план за доходи след напускане, различен от план с дефинирани вноски. Нетното задължение на Групата за планове с дефинирани доходи се изчислява като се прогнозира сумата на бъдещите доходи, които служителите са придобили в замяна на своите услуги в текущия и предходни периоди; и този доход се дисконтира, за да се определи неговата настояща стойност.

Банката има задължение за изплащане на доход при напускане на тези свои служители, които се пенсионират в съответствие с изискванията на чл. 222, ал. (3) от Кодекса на Труда (КТ).

Съобразно тези разпоредби на КТ, при прекратяване на трудовия договор на служител придобил право на пенсия, работодателят му изплаща обезщетение в размер на две месечни брутни работни заплати. В случай, че служителят е работил при същия работодател през последните 10 години от трудовия му стаж – има право на обезщетение в размер на брутното му трудово възнаграждение за срок от 6 месеца. Към датата на отчета за финансовото състояние ръководството оценява приблизителния размер на потенциалните разходи за всички служители, чрез използването на метода на прогнозните кредитни единици.

За последните две години Банката е правила предварителни разчети за дължимите провизии за пенсии и не е установила съществени по размер задължения.

##### Доходи при прекратяване

Доходи при прекратяване се признават като разход, когато Групата се е ангажирала ясно, без реална възможност за отказ, с официален подробен план, с който или да прекрати работни отношения преди нормалната дата на пенсиониране, или да предостави обезщетения при прекратяване, в резултат на предложение, направено за насърчаване на доброволното напускане. Доходи при прекратяване за доброволно напускане са признати като разход, ако Банката е отправила официално предложение за доброволно прекратяване и е вероятно, че офертата ще бъде приета, а броят на приелите може да се оцени надеждно. Ако обезщетения се дължат за повече от 12 месеца след края на отчетния период, те се дисконтират до тяхната настояща стойност.

##### Краткосрочни доходи на наети лица

Задължения за краткосрочните доходи на наети лица се оценяват на недисконтирана база и са отчетени като разход когато свързаните с тях услуги се предоставят.

Пасив се признава за сумата която се очаква да бъде изплатена по краткосрочен бонус в пари или планове за разпределение на печалбата, ако Групата има правно или конструктивно задължение да заплати тази сума като резултат от минали услуги, предоставени от служител, и задължението може да се оцени надеждно. Групата признава като задължение недисконтираната сума на оценените разходи по платен годишен отпуск,

очаквани да бъдат заплатени на служителите в замяна на труда им за изминалия отчетен период.

## **(ц) Застрахователни договори**

### ***Класификация на застрахователни договори***

Договори, при които Групата поема съществен застрахователен риск от друга страна (застраховано лице) чрез компенсация на застрахованото лице или друг бенефициент, при специфично несигурно бъдещо събитие (застрахователно събитие), което влияе неблагоприятно на застрахованото лице или бенефициента, се класифицират като застрахователни договори.

Застрахователен е всеки риск, който не е финансов. Финансов риск е рискът свързан с евентуална бъдеща промяна в един или няколко от изброените: лихва, цена на ценната книга, пазарни цени, валутни цени, ценови индекс, кредитен рейтинг, кредитен индекс или друга променлива, при условие че в случай на нефинансови променливи, променливата не е специфична за страните по договора. Застрахователните договори могат също да прехвърлят част от финансовия риск.

### ***Записани премии***

Записаните премии се признават за приход на база дължимата годишна премия от осигурените лица за премиения период, започващ през финансовата година или дължимата еднократна премия за целия период на покритие на застрахователните договори, сключени през финансовата година. Брунтните премии не се признават, когато бъдещите парични потоци по тях не са сигурни. Записаните премии се показват брутно от дължимите комисионни на агенти.

### ***Сторнирани премии***

Сторнирани премии по застраховане са премиите по договорите за застраховане, за които има нарушение на общите условия, неразделна част от Застрахователния договор или промяна в условията на договора. Сторнирани премии през текущата година, отнасящи се за полици сключени през текущата година, намаляват брунтния премиен приход на Групата. Сторнирани премии през текущата година, отнасящи се за полици сключени през предходна година, увеличават разходите направени през периода от Групата.

### ***Пренос-премиен резерв***

Пренос-премиеният резерв е образуван за покриване на претенции, административни и други разходи, които могат да възникнат по съответния действащ застрахователен договор, след края на отчетния период. Базата за определяне на пренос-премиения резерв съответства на

базата на признаване на премиения приход в годишния финансов отчет на Групата. Пренос-премиеният резерв е изчислен по метода на точната дата, при който премията е умножена с коефициент на разсрочване, получен като съотношение на броя на дните през който договорът ще бъде в сила през следващия отчетен период към целия срок на договора, изразен в брой дни.

### ***Резерв за неизтекли рискове***

Образува се за покриване на рискове за времето между края на отчетния период и датата, на която изтича срокът на съответния застрахователен договор, за да се покрият плащанията и разходите, свързани с тези рискове, които се очаква да превишават образувания пренос-премиен резерв.

### ***Възникнали претенции по застрахователни договори***

Претенциите, възникнали от застраховане, включват платените претенции и разходите за обработката им, платими през финансовата година, заедно с изменението в резерва за предстоящи плащания.

### **Резерв за предстоящи плащания**

Резервът за предстоящи плащания се изчислява въз основа на сумата на всички претенции по събития, възникнали през текущия и предишни периоди, които не са платени към края на периода. Към резерва се включва и сума за претенции по възникнали, но необявени претенции, изчислена като процент от размера на спечелените премии през финансовата година, както и сумата за възобновими претенции.

### **Аквизиционни разходи**

Аквизиционните разходи включват комисиони, начислени на посредници, агентски и брокерски комисиони.

## **2. Информация по сегменти**

Информацията по сегменти се представя с оглед на географското разпределение на сегментите на Групата. Форматът се базира на вътрешната финансово-контролна структура.

Отчитането и оценяването на активите и пасивите, приходите и разходите по сегменти е основано на счетоводната политика, описана в приложението за счетоводната политика.

Операциите между сегментите се извършват по пазарни цени.

Банката извършва дейност основно в България, но също така има операции в Кипър и Албания.

При представянето на информация на базата на географски сегменти, приходите и разходите се разпределят след вътрешногрупови елиминации на база местоположението на банковото подразделение, което ги генерира. Активите и пасивите по сегменти се разпределят след вътрешногрупови елиминации въз основа на географското им местоположение.

<i>в хил.лв.</i>	<b>Операции в България</b>		<b>Операции в чужбина</b>		<b>Общо</b>	
	Три месеца приключващи на 31.03.2019г	Три месеца приключващи на 31.03.2018г	Три месеца приключващи на 31.03.2019г	Три месеца приключващи на 31.03.2018г	Три месеца приключващи на 31.03.2019г	Три месеца приключващи на 31.03.2018г
Приходи от лихви	74,289	78,128	4,573	4,027	78,862	82,155
Разходи за лихви	(14,784)	(16,039)	(816)	(624)	(15,600)	(16,663)
<b>Нетен лихвен доход</b>	<b>59,505</b>	<b>62,089</b>	<b>3,757</b>	<b>3,403</b>	<b>63,262</b>	<b>65,492</b>
Приходи от такси и комисиони	28,252	26,976	1,678	1,250	29,930	28,226
Разходи за такси и комисиони	(6,076)	(4,789)	(202)	(225)	(6,278)	(5,014)
<b>Нетен доход от такси и комисиони</b>	<b>22,176</b>	<b>22,187</b>	<b>1,476</b>	<b>1,025</b>	<b>23,652</b>	<b>23,212</b>
<b>Нетни приходи от търговски операции</b>	<b>3,505</b>	<b>2,276</b>	<b>649</b>	<b>(142)</b>	<b>4,154</b>	<b>2,134</b>
<b>Административни разходи</b>	<b>(51,977)</b>	<b>(47,566)</b>	<b>(3,022)</b>	<b>(2,292)</b>	<b>(54,999)</b>	<b>(49,858)</b>
	31.03.2019	31.12.2018	31.03.2018	31.12.2018	31.03.2018	31.12.2018
<b>Активи</b>	<b>9,285,907</b>	<b>9,202,397</b>	<b>418,343</b>	<b>384,284</b>	<b>9,704,250</b>	<b>9,586,681</b>
<b>Пасиви</b>	<b>8,286,066</b>	<b>8,189,960</b>	<b>551,681</b>	<b>550,449</b>	<b>8,837,747</b>	<b>8,740,409</b>

В следващата таблица е представено разпределението на активи и пасиви, приходи и разходи по бизнес сегменти към и за тримесечието, завършващо на 31 март 2019 г.:

в хил. лв.

Бизнес	Активи	Пасиви	Приходи от лихви	Разходи за лихви	Нетен доход от такси и комисиони	Нетни приходи от търговски операции	Други нетни оперативни приходи
Корпоративни клиенти	3,163,518	773,311	31,808	(206)	5,807	-	-
Малки и средни предприятия	878,517	519,705	10,414	(279)	4,060	-	3
Банкиране на дребно	1,822,331	7,182,851	31,076	(8,463)	13,343	-	183
Трежъри	2,578,066	77,316	5,564	(938)	442	4,154	2,906
Други	1,261,818	284,564	-	(5,714)	-	-	2,359
<b>Общо</b>	<b>9,704,250</b>	<b>8,837,747</b>	<b>78,862</b>	<b>(15,600)</b>	<b>23,652</b>	<b>4,154</b>	<b>5,451</b>

### 3. Финансови активи и пасиви

#### Счетоводна класификация и справедливи стойности

Счетоводната политика на Групата, свързана с оценяването по справедлива стойност е представена в Бележка 2(d)(vi).

Групата определя справедливите стойности като използва следната йерархия, която категоризира в три нива входящите данни, вземани в предвид при техниките за оценяване на справедливата стойност:

Ниво 1 - Входящите данни на ниво 1 са котираните (некоригирани) цени на финансови активи и пасиви на активните пазари за идентични финансови инструменти.

Ниво 2 - Входящите данни на ниво 2 са входящи данни за даден актив или пасив, различни от котираните цени, включени в ниво 1, които, пряко или косвено, са достъпни за наблюдение. Тази категория включва инструменти, оценявани използвайки: котираните цени на подобни активи или пасиви на активни пазари; котираните цени на идентични или подобни активи или пасиви на пазари, които не се считат за активни; други техники за оценяване, където всички значими входящи данни са пряко или косвено достъпни за наблюдение, използвайки пазарни данни.

Ниво 3 - Входящите данни на ниво 3 са ненаблюдаеми входящи данни за даден актив или пасив. Тази категория включва всички инструменти, при които техниката за оценяване не включва наблюдаеми входящи данни и ненаблюдаемите входящи данни имат значителен ефект върху оценката на инструмента. Тази категория включва инструменти, които се оценяват на базата на котираните цени на подобни инструменти, където значителни ненаблюдаеми корекции или предположения се изискват за да отразят разликите между инструментите.

Справедливата стойност на финансовите активи и финансовите пасиви, които се търгуват на активни пазари са базирани на котираните пазарни цени на борсови или дилърски пазари. За всички останали финансови инструменти Групата определя справедливите стойности, като използва други техники за оценяване.

Другите техники за оценяване включват модели на базата на настоящата стойност и дискотираните парични потоци, сравнение с подобни инструменти, за които съществуват наблюдаеми пазарни цени, и модели за оценяване на опции и други модели за оценяване. Предположения и входящи данни, използвани в техниките за оценяване, включват безрискови и референтни лихвени проценти, кредит спредове и други премии, използвани



при определянето на дисконтовите проценти, цени на дългови и капиталови ценни книжа, валутни курсове и цени на индекси на капиталови инструменти и очаквани колебания и корелация на цените.

Целта на техниките за оценяване е да се определи справедлива стойност, която отразява цената, която би била получена при продажба на актив или платена при прехвърляне на пасив при обичайна сделка между пазарните участници към датата на оценяване.

Групата използва общопризнати модели за оценка за определяне на справедливата стойност на често използвани и по-опростени финансови инструменти, като лихвен и валутен суап, при които се използват само наблюдаеми пазарни данни и изискват по-малко преценки и приблизителни оценки на ръководството. Наблюдаеми цени и входящи данни използвани в моделите за оценяване обикновено са налични на пазара за котиран дългови и капиталови инструменти, деривати, които се търгуват на борсата или извънборсови деривати като лихвени суапове. Тази наличност на наблюдаеми пазарни цени и входящи данни използвани в моделите за оценяване намалява нуждата от преценки и приблизителни оценки на ръководството и също така намалява несигурността, свързана с определянето на справедливите стойности. Наличността на наблюдаеми пазарни цени и входящи данни варира в зависимост от продуктите и пазарите и има склонността да се влияе от промени, предизвикани от специфични събития и общото състояние на финансовите пазари.

Но в случаите, когато Групата оценява портфейл от финансови активи и финансови пасиви на базата на нетната експозиция, тя прилага преценка при определяне на подходящите корекции на ниво портфейл, като например използването на спреда „купува-продава“.

При такива корекции се използват наблюдаеми спредове „купува-продава“ за подобни инструменти и се коригират според факторите, специфични за този портфейл.

За по-сложни инструменти, Групата използва собствени модели за оценяване, които обикновено са разработени на базата на общопризнати методи за оценяване. Някои или всички значими входящи данни в тези модели може да не са наблюдаеми на пазара и са получени от пазарни цени или проценти или са приблизителни оценки, базирани на преценки. Пример за инструменти, за които има значими ненаблюдаеми данни включват някои извънборсови деривати и определени заеми и ценни книжа, за които няма активен пазар и запазени участия при секюритизация. Моделите за оценяване които използват значими ненаблюдаеми данни изискват в голяма степен използването на преценки и приблизителни оценки от ръководството при определяне на справедливата стойност. Тези преценки и приблизителни оценки, направени от ръководството обикновено се изискват, за да се избере подходяща техника за оценяване, за определяне на очакваните бъдещи парични потоци от финансовия инструмент, който се оценява, за определяне на вероятността от неизпълнение на задълженията от страна на контрагента и предварителните плащания и за избора на подходящи дисконтови проценти.

Банката има установена система за вътрешен контрол във връзка с оценката на справедливите стойности. Системата включва функцията Управление на риска, независима от дирекция „Трежъри“, която докладва на ръководството и носи главната отговорност за независимата проверка на резултата от търговските и инвестиционни дейности и на всички значими оценки на справедливата стойност на финансовите инструменти. Специфични контроли включват:

- Проверка на наблюдаемите цени;
- Преглед на процеса на одобрение за новите модели и за промени в съществуващите модели се извършва от дирекция Анализ и контрол на риска и одобрява от Управителния съвет на Банката;
- Калибриране на моделите (сравнение с наблюдаеми пазарни сделки);
- Анализ и оценка на значителните дневни отклонения в оценката;

- Преглед на значимите ненаблюдаеми данни, корекции на оценката и значителни промени в справедливите стойности на инструментите от Ниво 3 сравнени с предходния месец от дирекция Анализ и контрол на риска;

Когато се използва информация, предоставена от трети лица, като например от компании за услуги по определяне на цени или цени от посредници, дирекция Анализ и контрол на риска оценява и документира доказателствата, използвани от третите лица в подкрепа на заключението, че такива оценки са в съответствие с МСФО. Това включва:

- Проверка за одобрение на посредниците за определяне на пазарни цени използвани при оценката на съответния вид финансови инструменти;
- Разбиране на начина, по който справедливата стойност е била достигната и степента, до която тя отразява реални пазарни сделки;
- Когато цените за сходни инструменти са използвани за определяне на справедливата стойност, как тези цени са били коригирани, за да отразят характеристиките на инструмента, подлежащ на оценка;
- Когато няколко цени са били установени за един и същ финансов инструмент, до каква степен е била определена справедливо стойността на инструмента, използвайки тези цени.

Таблиците по-долу представят анализ на финансови инструменти оценявани по справедлива стойност в края на отчетния период, класифицирани по нива в рамките на йерархията на справедливите стойности, чрез която се категоризира измерването на справедливите стойности. Стойностите се базират на сумите признати в отчета за финансово състояние.

в хил. лв.

**31 март 2019 г.**

	<b>Ниво 1</b>	<b>Ниво 2</b>	<b>Ниво 3</b>	<b>Общо</b>
Финансови активи отчитани по справедлива стойност в печалбата или загубата	8,466	17,679	14	26,159
Финансови активи отчитани по справедлива стойност в другия всеобхватен доход	594,543	121,642	495	716,680
Деривати държани за управление на риска	1,011	1,436	-	2,447
<b>Общо</b>	<b>604,020</b>	<b>140,757</b>	<b>509</b>	<b>745,286</b>

в хил. лв.

**31 декември 2018 г.**

	<b>Ниво 1</b>	<b>Ниво 2</b>	<b>Ниво 3</b>	<b>Общо</b>
Финансови активи отчитани по справедлива стойност в печалбата или загубата	8,542	17,488	14	26,044
Финансови активи отчитани по справедлива стойност в другия всеобхватен доход	634,916	140,123	490	775,529
Деривати държани за управление на риска	905	(88)	-	817
<b>Общо</b>	<b>644,363</b>	<b>157,523</b>	<b>504</b>	<b>802,390</b>

Таблиците по-долу анализират справедливите стойности на финансови инструменти, отчитани не по справедлива стойност, по ниво в йерархията на справедливите стойности, където се категоризира оценката по справедлива стойност.

в хил. лв.

31 март 2019 г.

	Ниво 1	Ниво 2	Ниво 3	Общо справедливи стойности	Общо балансова стойност
<b>Активи</b>					
Парични средства и вземания от централни банки	-	1,759,781	-	1,759,781	1,759,781
Финансови активи отчитани по амортизирана стойност	-	862	-	862	757
Вземания от банки и финансови институции	-	72,242	-	72,242	72,242
Вземания от клиенти	-	821,929	5,179,640	6,001,569	5,864,366
<b>Общо</b>	<b>-</b>	<b>2,654,814</b>	<b>5,179,640</b>	<b>7,834,454</b>	<b>7,697,146</b>
<b>Пасиви</b>					
Задължения към банки	-	4,044	-	4,044	4,044
Задължения към други клиенти	-	3,573,448	4,904,678	8,478,126	8,475,867
Други привлечени средства	-	114,804	-	114,804	114,823
Хибриден дълг	-	214,428	-	214,428	214,428
<b>Общо</b>	<b>-</b>	<b>3,906,724</b>	<b>4,904,678</b>	<b>8,811,402</b>	<b>8,809,162</b>

в хил. лв.

31 декември 2018 г.

	Ниво 1	Ниво 2	Ниво 3	Общо справедливи стойности	Общо балансова стойност
<b>Активи</b>					
Парични средства и вземания от централни банки	-	1,674,754	-	1,674,754	1,674,754
Финансови активи отчитани по амортизирана стойност	-	862	-	862	748
Вземания от банки и финансови институции	-	125,483	-	125,483	125,483
Вземания от клиенти	-	785,611	5,168,012	5,953,623	5,716,062
<b>Общо</b>	<b>-</b>	<b>2,586,710</b>	<b>5,168,012</b>	<b>7,754,722</b>	<b>7,517,047</b>
<b>Пасиви</b>					
Задължения към банки	-	3,024	-	3,024	3,024
Задължения към други клиенти	-	3,559,273	4,791,901	8,351,174	8,342,691
Други привлечени средства	-	121,087	-	121,087	121,120
Хибриден дълг	-	208,786	-	208,786	208,786
<b>Общо</b>	<b>-</b>	<b>3,892,170</b>	<b>4,791,901</b>	<b>8,684,071</b>	<b>8,675,621</b>

## 5. Нетен лихвен доход

в хил. лв.

	Три месеца приключващи на 31.03.2019	Три месеца приключващи на 31.03.2018
<b>Приходи от лихви</b>		
Сметки при банки и финансови институции	514	417
Приходи от лихви по пасиви	8	-
Банкиране на дребно	29,257	30,397
Корпоративни клиенти	31,808	37,848
Малки и средни предприятия	10,414	9,570
Микрокредитиране	1,819	2,083
Дългови инструменти	5,042	1,840
	<b>78,862</b>	<b>82,155</b>
<b>Разходи за лихви</b>		
Депозити от банки	(2)	(34)
Депозити от други клиенти	(8,948)	(10,348)
Други привлечени средства	(190)	(187)
Хибриден дълг	(5,642)	(5,642)
Разходи за лихви по активи	(818)	(408)
Лизингови договори и други	-	(44)
	<b>(15,600)</b>	<b>(16,663)</b>
<b>Нетен лихвен доход</b>	<b>63,262</b>	<b>65,492</b>

## 6. Нетен доход от такси и комисиони

<i>в хил. лв.</i>	Три месеца приключващи на 31.03.2019	Три месеца приключващи на 31.03.2018
<b>Приходи от такси и комисиони</b>		
Акредитиви и гаранции	1,016	855
Платежни операции	5,525	5,068
Клиентски сметки	7,945	7,444
Картови услуги	8,526	8,243
Други	6,918	6,616
	<b>29,930</b>	<b>28,226</b>
<b>Разходи за такси и комисиони</b>		
Акредитиви и гаранции	(224)	(71)
Платежни системи	(779)	(454)
Картови услуги	(4,046)	(3,709)
Други	(1,229)	(780)
	<b>(6,278)</b>	<b>(5,014)</b>
<b>Нетен доход от такси и комисиони</b>	<b>23,652</b>	<b>23,212</b>

## 7. Нетни приходи от търговски операции

<i>в хил. лв.</i>	Три месеца приключващи на 31.03.2019	Три месеца приключващи на 31.03.2018
Нетни приходи от търговски операции от:		
- дългови инструменти	(5)	(39)
- капиталови инструменти	2	(62)
- промени във валутните курсове	4,157	2,235
<b>Нетни приходи от търговски операции</b>	<b>4,154</b>	<b>2,134</b>

## 8. Други нетни оперативни приходи

<i>в хил. лв.</i>	Три месеца приключващи на 31.03.2019	Три месеца приключващи на 31.03.2018
Други нетни оперативни приходи, възникващи от:		
- нетни приходи от сделки и преоценки на злато и благородни метали	106	69
- приходи от наеми	2,253	2,153
- дългови инструменти	2,906	750
- капиталови инструменти	-	-
- доход от управление на цедирани вземания	-	267
- доход от управление на кредити, придобити чрез бизнес комбинация	186	347
<b>Други нетни оперативни приходи</b>	<b>5,451</b>	<b>3,586</b>

## 9. Административни разходи

<i>в хил. лв.</i>	Три месеца приключващи на 31.03.2019	Три месеца приключващи на 31.03.2018
Административните разходи включват:		
- Разходи за персонал	17,551	17,174
- Амортизация	3,746	3,690
- Реклама	3,362	3,506
- Разходи за наеми	8,984	8,406
- Телекомуникации, софтуер и друга компютърна поддръжка	3,187	3,092
- Други разходи за външни услуги	18,169	13,990
<b>Административни разходи</b>	<b>54,999</b>	<b>49,858</b>



## 10. Обезценка

<i>в хил. лв.</i>	Три месеца приключващи на 31.03.2019	Три месеца приключващи на 31.03.2018
<b>Увеличение на обезценката</b>		
<i>Вземания от клиенти</i>	(19,072)	(64,734)
<i>Инвестиции в неконсолидирани дъщерни дружества</i>	-	-
<i>Ценни книжа отчитани по справедлива стойност в другия всеобхватен доход</i>	3	-
<i>Задбалансови ангажименти</i>	(1,323)	-
<b>Намаление на обезценката</b>		
<i>Вземания от клиенти</i>	7,391	42,044
<i>Задбалансови ангажименти</i>	-	-
<b>Разходи за обезценка, нетно</b>	<b>(13,001)</b>	<b>(22,690)</b>

## 10а. Други приходи/(разходи), нетно

<i>в хил. лв.</i>	Три месеца приключващи на 31.03.2019	Три месеца приключващи на 31.03.2018
Приходи от продажба на активи	538	104
Приходи от дивиденди	13	10
Нетни спечелени застрахователни премии	1,044	1,017
Разходи за гаранционни схеми	(7,974)	(8,713)
Настъпили претенции по застрахователни договори	(722)	(626)
Други приходи, нетно	550	270
<b>Общо</b>	<b>(6,551)</b>	<b>(7,938)</b>

## 10б. Доходи на акция

	Три месеца приключващи на 31.03.2019	Три месеца приключващи на 31.03.2018
Нетна печалба, подлежаща на разпределение между притежателите на обикновени акции на Банката ( <i>в хил. лв.</i> )	19,343	22,852
Среднопретеглен брой на държаните обикновени акции ( <i>в хиляди</i> )	110,000	110,000
<b>Доходи на акция (<i>в лв.</i>)</b>	<b>0.18</b>	<b>0.21</b>

Основните доходи на акция, изчислени съгласно МСС 33, се базират на печалбата, подлежаща на разпределение между притежателите на обикновени акции на Банката. През 2019 г., като и през предходната година, не са били издавани конвертируеми или опционни права върху обикновените акции на Банката. Следователно доходите на акция с намалена стойност съвпадат с основните доходи на акция.

## 11. Парични средства и вземания от централни банки

<i>в хил. лв.</i>	31.03.2019	31.12.2018
Каса		
- в левове	121,679	123,104
- в чуждестранна валута	50,550	56,504
Вземания от централни банки	1,300,961	1,063,080
Разплащателни сметки и вземания от местни банки	-	-
Разплащателни сметки и вземания от чуждестранни банки	286,591	432,066
<b>Общо</b>	<b>1,759,781</b>	<b>1,674,754</b>

## 12. Инвестиции в ценни книжа

<i>в хил. лв</i>	31.03.2019	31.12.2018
Облигации и други ценни книжа издадени от:		
Българското правителство		
- деноминирани в левове	142,686	182,617
- деноминирани в чуждестранна валута	140,065	141,639
Чужди правителства		
- съкровищни бонове	259,637	263,313
- съкровищни облигации	141,248	148,645
Предприятия	10,734	17,574
Чуждестранни банки	26,979	26,480
Други издатели - капиталови инструменти	22,247	22,053
<b>Общо</b>	<b>743,596</b>	<b>802,321</b>
От които финансови активи:		
Отчитани по справедлива стойност в друг всеобхватен доход	716,680	775,529
Отчитани по амортизирана стойност	757	748
Отчитани по справедлива стойност в печалбата или загубата	26,159	26,044
<b>Общо</b>	<b>743,596</b>	<b>802,321</b>

## 13. Вземания от банки и финансови институции

### (a) Анализ по видове

<i>в хил. лв.</i>	31.03.2019	31.12.2018
Вземания от банки	47,136	23,059
Вземания по договори за обратна продажба	4,987	4,985
Други	20,119	97,439
<b>Общо</b>	<b>72,242</b>	<b>125,483</b>

### (b) Географски анализ

<i>в хил. лв.</i>	31.03.2019	2018
Местни банки и финансови институции	8,841	28,912
Чуждестранни банки и финансови институции	63,401	96,571
<b>Общо</b>	<b>72,242</b>	<b>125,483</b>

## 14. Вземания от клиенти

<i>в хил. лв.</i>	31.03.2019 г.		
	Брутна стойност	Обезценка	Амортизирана стойност
Банкиране на дребно			
- Потребителски кредити	783,586	(52,510)	731,076
- Ипотечни кредити	788,347	(27,272)	761,075
- Кредитни карти	202,901	(31,954)	170,947
- Други програми и обезпечени финансираня	6,231	-	6,231
Малки и средни предприятия	919,806	(41,289)	878,517
Микрокредитиране	174,977	(21,975)	153,002
Корпоративни клиенти	3,664,724	(501,206)	3,163,518
В т.ч. вземания по финансов лизинг	370,373	(11,339)	359,034
<b>Общо</b>	<b>6,540,572</b>	<b>(676,206)</b>	<b>5,864,366</b>

<i>в хил. лв.</i>	31.12.2018 г.		
	Брутна стойност	Обезценка	Амортизирана стойност
Банкиране на дребно			
- Потребителски кредити	750,285	(49,731)	700,554
- Ипотечни кредити	752,581	(26,362)	726,219
- Кредитни карти	202,095	(31,303)	170,792
- Други програми и обезпечени финансираня	6,231	-	6,231
Малки и средни предприятия	879,136	(38,880)	840,256
Микрокредитиране	140,422	(21,196)	119,226
Корпоративни клиенти	3,734,634	(581,850)	3,152,784
В т.ч. вземания по финансов лизинг	389,909	(11,480)	378,429
<b>Общо</b>	<b>6,465,384</b>	<b>(749,322)</b>	<b>5,716,062</b>

**(а) Движение в обезценката***в хил. лв.*

<b>Салдо към 1 януари 2019 г.</b>	<b>749,322</b>
Допълнително начислена	19,072
Реинтегрирана	(7,391)
Отписани вземания	(84,918)
Ефект от промяната на валутните курсове	(30)
Други	151
<b>Салдо към 31 март 2019 г.</b>	<b>676,206</b>

Разпределение на вземанията от клиенти и обезценката като коректив за финансови активи (вземания от клиенти) след прилагане на МСФО 9:

<i>в хил. лв.</i>	31.03.2019 г.		31.12.2018 г.	
	Брутна сума на вземания от клиенти	Обезценка	Брутна сума на вземания от клиенти	Обезценка
Експозиции без увеличение на кредитния риск след първоначалното признаване (фаза 1)	3,761,208	25,960	3,882,962	28,912
Експозиции със значително увеличение на кредитния риск след първоначалното признаване (фаза 2)	1,400,094	92,905	1,167,056	90,655
Необслужвани (обезценени) експозиции (фаза 3)	1,379,270	557,341	1,415,366	629,755
<b>Общо</b>	<b>6,540,572</b>	<b>676,206</b>	<b>6,465,384</b>	<b>749,322</b>

**31 март 2019 г.***в хил. лв.***Клас експозиции**

	Брутна сума на вземания от клиенти	Обезценка	Балансова стойност на вземания от клиенти
Обслужвани			
Групово обезценени	5,161,302	(118,865)	5,042,437
Необслужвани			
Групово обезценени	349,397	(155,342)	194,055
Индивидуално обезценени	1,029,873	(401,999)	627,874
<b>Общо</b>	<b>6,540,572</b>	<b>(676,206)</b>	<b>5,864,366</b>

**31 декември 2018 г.***в хил. лв.***Клас експозиции**

	Брутна сума на вземания от клиенти	Обезценка	Балансова стойност на вземания от клиенти
Обслужвани			
Групово обезценени	5,050,018	(119,567)	4,930,451
Необслужвани			
Групово обезценени	352,361	(150,491)	201,870
Индивидуално обезценени	1,063,005	(479,264)	583,741
<b>Общо</b>	<b>6,465,384</b>	<b>(749,322)</b>	<b>5,716,062</b>

Към 31 март 2019 г. брутната сума на просрочените вземания от клиенти, измерени като експозиции с просрочие над 90 дни, е 801,538 хил. лв. (31 декември 2018: 837,374 хил. лв.).

## 15. Имоти и оборудване

	Земя и сгради	Машини и оборудване	Транспортни средства	Активи в процес на изграждане	Подобрения на наети активи	Общо
<i>в хил. лв.</i>						
<b>Отчетна стойност</b>						
<b>Към 1 януари 2019 г.</b>	<b>17,651</b>	<b>146,265</b>	<b>6,936</b>	<b>20,153</b>	<b>68,661</b>	<b>259,666</b>
Придобити	-	38	-	5,216	6	5,260
Валутно курсови разлики	-	(85)	(6)	(4)	(33)	(128)
Отписани	-	(353)	-	-	(1,348)	(1,701)
Прехвърлени	-	1,266	-	(1,968)	521	(181)
<b>Към 31 март 2019 г.</b>	<b>17,651</b>	<b>147,131</b>	<b>6,930</b>	<b>23,397</b>	<b>67,807</b>	<b>262,916</b>
<b>Амортизация</b>						
<b>Към 1 януари 2019 г.</b>	<b>4,765</b>	<b>122,315</b>	<b>6,305</b>	-	<b>42,330</b>	<b>175,715</b>
Валутно курсови разлики	-	(64)	(3)	-	(28)	(95)
Начислена през периода	158	1,973	70	-	620	2,821
За отписаните	-	(352)	-	-	(1,348)	(1,700)
<b>Към 31 март 2019 г.</b>	<b>4,923</b>	<b>123,872</b>	<b>6,372</b>	-	<b>41,574</b>	<b>176,741</b>
<b>Балансова стойност</b>						
<b>Към 1 януари 2019 г.</b>	<b>12,886</b>	<b>23,950</b>	<b>631</b>	<b>20,153</b>	<b>26,331</b>	<b>83,951</b>
<b>Към 31 март 2019 г.</b>	<b>12,728</b>	<b>23,259</b>	<b>558</b>	<b>23,397</b>	<b>26,233</b>	<b>86,175</b>

## 16. Нематериални активи

	Програмни продукти и лицензи	Положителна репутация	Общо
<i>в хил. лв.</i>			
<b>Отчетна стойност</b>			
<b>Към 1 януари 2019 г.</b>	<b>42,258</b>	<b>540</b>	<b>42,798</b>
Придобити	47	-	47
Курсови разлики и други корекции	(21)	-	(21)
Отписани	-	-	-
Прехвърлени	181	-	181
<b>Към 31 март 2019 г.</b>	<b>42,465</b>	<b>540</b>	<b>43,005</b>
<b>Амортизация</b>			
<b>Към 1 януари 2019 г.</b>	<b>28,396</b>	-	<b>28,396</b>
Курсови разлики и други корекции	(15)	-	(15)
Начислена през периода	925	-	925
За отписаните	-	-	-
<b>Към 31 март 2019 г.</b>	<b>29,306</b>	-	<b>29,306</b>
<b>Балансова стойност</b>			
<b>Към 1 януари 2019 г.</b>	<b>13,862</b>	<b>540</b>	<b>14,402</b>
<b>Към 31 март 2019 г.</b>	<b>13,159</b>	<b>540</b>	<b>13,699</b>

## 17а. Активи придобити като обезпечения

<i>в хил. лв.</i>	31.03.2019	31.12.2018
Земи	484,312	484,588
Сгради	285,392	285,705
Машини, съоръжения и транспортни средства	38,417	41,852
Стопански инвентар	800	789
<b>Общо</b>	<b>808,921</b>	<b>812,934</b>

Активите, придобити като обезпечения са оценени по по-ниската от цена на придобиване или нетна реализуема стойност. Нетната реализуема стойност на земите и сградите е приблизително равна на справедливата им стойност.

## 176. Инвестиционни имоти

в хил. лв.

<b>Салдо към 1 януари 2019 г.</b>	<b>242,558</b>
Прехвърлени от активи придобити като обезпечения	-
Преоценка на инвестиционни имоти до справедлива стойност призната при прехвърлянето	-
Отписани при продажба	-
<b>Салдо към 31 март 2019 г.</b>	<b>242,558</b>

## 18. Други активи

в хил. лв.

	31.03.2019	31.12.2018
Разходи за бъдещи периоди	14,906	11,414
Злато	5,777	5,699
Други активи	89,177	95,593
<b>Общо</b>	<b>109,860</b>	<b>112,706</b>

## 19. Задължения към банки

в хил. лв.

	31.03.2019	31.12.2018
Срочни депозити	-	-
Текущи сметки	4,044	3,024
<b>Общо</b>	<b>4,044</b>	<b>3,024</b>

## 20. Задължения към други клиенти

в хил. лв.

	31.03.2019	31.12.2018
Граждани		
- на виждане	1,346,488	1,301,585
- срочни и спестовни депозити	5,413,143	5,384,093
Търговци и публични институции		
- на виждане	1,184,097	1,203,878
- срочни депозити	532,139	453,135
<b>Общо</b>	<b>8,475,867</b>	<b>8,342,691</b>

## 21. Други привлечени средства

в хил. лв.

	31.03.2019	31.12.2018
Задължения по потвърдени акредитиви	13,547	13,553
Задължения по споразумения за обратно изкупуване	-	3,213
Дълг свързан със споразумения за пълна размяна на доходност	73,272	73,276
Задължения по получени финансираня	28,004	31,078
<b>Общо</b>	<b>114,823</b>	<b>121,120</b>

Задълженията по получени финансираня могат да бъдат анализирани, както следва:

в хил. лв.

Кредитор	Лихвен процент	Падеж	Амортизирана стойност към 31 март 2019
ДФ Земеделие	2%	20.12.2019 г. - 15.02.2020 г.	52
Европейски инвестиционен фонд - програма Джереми 2	0 % - 1.32%	30.09.2025 г.	11,815
Българска банка за развитие АД	1% - 1.591%	30.03.2019 г. - 30.11.2028 г.	16,137
<b>Общо</b>			<b>28,004</b>

в хил. лв.

Кредитор	Лихвен процент	Падеж	Амортизирана стойност към 31 декември 2018
ДФ Земеделие	2%	20.12.2019 г. - 15.02.2020 г.	68
Европейски инвестиционен фонд - програма Джереми 2	0 % - 1.312%	30.09.2025 г.	13,674
Българска банка за развитие АД	1% - 3.50%	30.03.2019 г. - 30.11.2028 г.	17,336
<b>Общо</b>			<b>31,078</b>

## 22. Хибриден дълг

в хил. лв.

	Главница	Амортизирана стойност към 31.03.2019
Хибриден дълг с главница 40 млн. евро	78,233	87,388
Хибриден дълг с главница 60 млн. евро	117,350	127,040
<b>Общо</b>	<b>195,583</b>	<b>214,428</b>

в хил. лв.

	Главница	Амортизирана стойност към 31.12.2018
Хибриден дълг с главница 40 млн. евро	78,233	84,929
Хибриден дълг с главница 60 млн. евро	117,350	123,857
<b>Общо</b>	<b>195,583</b>	<b>208,786</b>

През март 2011 г. Банката издава хибриден инструмент (емисия облигации), който след получено разрешение от страна на БНБ включва в капитала си от първи ред. Банката пласира облигациите при условията на частно предлагане с обща номинална и емисионна стойност 20,000 хил. евро, представляващи първи транш от облигационна емисия с предвиден общ размер до 40,000 хил. евро. През юни 2012 г. Банката издава втория транш от инструмента в размер също на 20,000 хил. евро, който след получено разрешение от страна на БНБ включва в капитала си от първи ред.

През ноември 2012 г. Банката емитира нов хибриден инструмент (емисия облигации), който след получено разрешение от страна на БНБ включва в капитала си от първи ред. Банката пласира облигациите при условията на частно предлагане с обща номинална стойност 20,000 хил. евро, представляващи първи транш от облигационна емисия с предвиден общ размер до 60,000 хил. евро. През ноември 2013 г. Банката издава втория и третия транш от инструмента в размер общо на 40,000 хил. евро, които след получено разрешение от страна на БНБ включва в капитала си от първи ред.

Облигациите и по двете емисии са поименни, безналични, лихвоносни, безсрочни, необезпечени, свободно прехвърляеми, неконвертируеми, дълбоко подчинени и без стимули за обратно изкупуване.

Двете емисии облигации са допуснати до търговия на Люксембургската фондова борса през 2014 г. на основание на проспекти, одобрени от люксембургската Комисия за надзор на финансовия сектор.

Двата инструмента хибриден дълг отговарят напълно на изискванията на Регламент 575/2013 и се включват изцяло в допълнителния капитал от първи ред.

## 23. Други пасиви

в хил. лв.

	31.03.2019	31.12.2018
Задължения към персонала	2,513	3,104
Застрахователни резерви	3,113	3,226
Провизии по съдебни спорове	734	734
Обезценка по задбалансови ангажименти	2,338	1,015
Други кредитори	14,800	53,588
<b>Общо</b>	<b>23,498</b>	<b>61,667</b>

## 24. Акционери

Към 31 март 2019 г. акционерният капитал на Банката е в размер на 110,000,000 лв., разделен на 110,000,000 обикновени безналични акции с право на глас, с номинална стойност от 1 лв. всяка. Акционерният капитал е внесен изцяло.

Таблицата по-долу посочва тези акционери, които притежават акции на Банката към 31 март 2019 г., заедно с броя и процента спрямо общо емитираните акции.

	Брой акции	% от емитирания акционерен капитал
Г-н Ивайло Димитров Мутафчиев	46,750,000	42.50
Г-н Цеко Тодоров Минев	46,750,000	42.50
Други акционери (акционери, притежаващи акции, предмет на свободна търговия на Българската фондова борса - София)	16,500,000	15.00
<b>Общо</b>	<b>110,000,000</b>	<b>100.00</b>

През 2019 г., както и през предходната година Банката не е разпределяла дивиденди.

## 25. Условни задължения

### Задбалансови пасиви

в хил. лв.	31.03.2019	31.12.2018
Банкови гаранции	226,412	230,239
Неизползвани кредитни линии	595,690	536,049
Акредитиви	45,987	16,129
Други условни задължения	-	-
<b>Общо</b>	<b>868,089</b>	<b>782,417</b>
Обезценка по задбалансови ангажименти	2,338	1,015

## 26. Сделки със свързани лица

Вид свързаност	Лица, контролиращи или управляващи Банката		Предприятия под общ контрол	
	31.03.2019	31.12.2018	31.03.2019	31.12.2018
Кредити	2,769	1,769	8,935	11,179
Получени депозити и заеми	14,399	12,862	8,592	12,928
Предоставени депозити	-	-	16,735	19,704
Други вземания	-	-	21,835	22,118
Издадени условни задължения	594	1,283	473	351



Първа инвестиционна банка АД оповестява, че за първото тримесечие на 2019 г.:

1. Няма необичайни за Групата (по размер, по характер или по времето на проявяването си) активи, пасиви, собствен капитал, нетни доходи и парични потоци.
2. Няма необичайни за дейността промени в условните активи и пасиви след последния годишен финансов отчет.
3. Няма издадени, погасени или обратно изкупени капиталови инструменти.
4. Не са начислени или изплатени дивиденди.

Главен изпълнителен директор:

  
Неделчо Неделчев

Изпълнителен директор:

  
Севдалина Василева

Главен финансов директор:

  
Живко Тодоров

Изпълнителен директор:

  
Светозар Попов

Изпълнителен директор:

  
Чавдар Златев



**ДОКЛАД**  
**ЗА**  
**ДЕЙНОСТТА НА „ПЪРВА ИНВЕСТИЦИОННА БАНКА” АД**  
**КЪМ 31 март 2019 г.**  
**(на консолидирана основа),**

**изготвен съгласно чл. 100о, ал. 4, т. 2 във връзка с чл. 100о<sup>1</sup>, ал. 7 от Закона за публичното предлагане на ценни книжа (ЗППЦК) и чл. 33а<sup>2</sup>, ал. 2 от Наредба № 2 на Комисията за финансов надзор (КФН) за проспектите при публично предлагане и допускане до търговия на регулиран пазар на ценни книжа и за разкриването на информация**

През първото тримесечие на 2019 г. Първа инвестиционна банка АД (ПИБ, Банката) продължи успешното си развитие като иновативна, стабилна и коректна кредитна институция.

Основни моменти от дейността на ПИБ към 31 март 2019 г.:

- На 30 януари 2019 г. бе публикувано уведомление съгласно чл. 27, ал. 2, т. 1 от Наредба № 2 на КФН за проспектите при публично предлагане и допускане до търговия на регулиран пазар на ценни книжа и за разкриването на информация относно отдаване на финансов лизинг на международен инвеститор значителна част от терена на бившия МК „Кремиковци“;
- Тримесечен неконсолидиран (неодитиран) финансов отчет на Първа инвестиционна банка АД към 31 декември 2018 г. беше публикуван на 30.01.2019 г.;
- Тримесечен консолидиран (неодитиран) финансов отчет на Първа инвестиционна банка АД към 31 декември 2018 г. бе публикуван на 01.03.2019 г.

## *Преглед на дейността на ПИБ към 31 март 2019 г. на консолидирана основа*

- *Данни за балансовите позиции към 31 март 2019 г.*

Балансовото число на Групата към 31.03.2019 г. достига 9,704 млн. лв. с ръст спрямо края на 2018 г. от 118 млн. лв. и по този начин Първа инвестиционна банка АД запазва мястото си сред водещите банки в българската банкова система. Депозитите от други клиенти към 31.03.2019 г. са в размер на 8,476 млн. лв. с ръст за периода от 133 млн. лв. и по този показател отново Банката затвърждава позицията си в първите кредитни институции в страната. Счетоводният собствен капитал към края на март 2019 г. възлиза на 867 млн. лв. Вземанията от клиенти по балансова стойност са в размер на 5,864 млн. лв., нарастването за първите три месеца на 2019 г. е 148 млн. лв.

- *Данни за печалбата към 31 март 2019 г. на консолидирана основа*

Нетната печалба на Групата за първо тримесечие на 2019 г. възлиза на 19,431 хил. лв., с 3,437 хил. лв. по-малко спрямо същия период на 2018 г. Печалбата преди данъчно облагане за първите три месеца на 2019 г. обаче е 21,968 хил. лв., с 8,030 хил. лв. повече спрямо същия период на 2018 г.

Общите приходи от банкови операции за първо тримесечие на 2019 г. възлизат на 96,519 хил. лв. Нетният лихвен доход е в размер на 63,262 хил. лв., нетният доход от такси и комисиони е 23,652 хил. лв.

- *Капиталови ресурси*

Коефициентът на капиталова адекватност на ПИБ АД към 31 март 2019 г. достига 15.46 %. Адекватността на капитала от първи ред е също 15.46%, а съотношението на базовия собствен капитал от първи ред е 12.66%. През периода Банката спазва и съществено превишава регулаторните капиталови изисквания.

- *Ликвидност*

Коефициентът на ликвидно покритие на ПИБ АД към 31 март 2019 г. достига 238.64% , а коефициентът на нетно стабилно финансиране 131.55%, показвайки стабилна ликвидна позиция.

- *Общо 154 клонове и офиси в страната*

Към 31 март 2019 г. общият брой на клоновете и офисите на Първа инвестиционна банка АД в България е 154. Броят на клоновете и офисите отразява придържането към политиката за синергия и поддържане на оптимална ефективност на клоновата мрежа на Банката.

**ИНФОРМАЦИЯ КЪМ 31 март 2018 г.  
ПО ЧЛ. 33, АЛ. 1, Т. 7  
ОТ НАРЕДБА №2**

за проспектите при публично предлагане и допускане до търговия на регулиран пазар на ценни книжа и за разкриването на информация

- а) информация за промените в счетоводната политика през отчетния период, причините за тяхното извършване и по какъв начин се отразяват на финансовия резултат и собствения капитал на емитента.

Следните нови и изменения на съществуващи стандарти, издадени от Съвета по международни счетоводни стандарти и приети от ЕС, са в сила за текущия период:

- МСФО 16 Лизинг (издаден на 13 януари 2016 г.), одобрен от ЕС на 31 октомври 2017 г., публикуван в Официален вестник на 9 ноември 2017 г.
- Изменения на МСФО 9: Характеристики за предплащане с отрицателна компенсация (издадени на 12 октомври 2017 г.), одобрени от ЕС на 22 март 2018 г., публикувани в Официален вестник на 26 март 2018 г.
- КРМСФО 23 Несигурност при третиране на данък върху доходите (издадена на 7 юни 2017 г.), в сила от 1 януари 2019 г.
- Изменения на МСС 28: Дългосрочни участия в асоциирани предприятия и съвместни предприятия (издадени на 12 октомври 2017 г.), одобрени от ЕС на 8 февруари 2019 г., публикувани в Официален вестник на 11 февруари 2019 г.
- Изменения на МСС 19: Изменение, съкращаване или уреждане на плана (издадено на 7 февруари 2018 г.), одобрени от ЕС на 13 март 2019 г., публикувани в Официален вестник на 14 март 2019 г.
- Годишни подобрения на МСФО за периода 2015-2017 г. (издадени на 12 декември 2017 г.), одобрени от ЕС на 14 март 2019 г., публикувани в Официален вестник на 15 март 2019 г.

Приемането на тези нови и изменения в съществуващи стандарти не доведе до промени в счетоводната политика на Групата, с изключение на прилагането на МСФО 16.

МСФО 16 „Лизинг“ в сила от 1 януари 2019 г. и заменя указанията на МСС 17 „Лизинг“ и въвежда промени в отчитането на лизинги особено от страна на лизингополучателите.

Съгласно МСС 17 от лизингополучателите се изискваше да направят разграничение между финансов лизинг (признат в баланса) и оперативен лизинг (признат извънбалансово). МСФО 16 изисква лизингополучателите да признават лизингово задължение, отразяващо бъдещите лизингови плащания, и ‘право за ползване на актив’ за почти всички лизингови договори.

МСС е включил право на избор за някои краткосрочни лизинги и лизинги на малоценни активи; това изключение може да бъде приложено само от лизингополучателите.

Счетоводното отчитане от страна на лизингодателите остава почти без промяна.

Съгласно МСФО 16 за договор, който е или съдържа лизинг, се счита договор, който предоставя правото за контрол върху ползването на актива за определен период от време срещу възнаграждение.

Ръководството е в процес на оценяване на ефекта от прилагането на стандарта, но все още не може да представи количествена информация. Следните действия са предприети:

- Извършва се пълен преглед на всички договори, за да се прецени дали допълнителни договори няма да се считат за лизингови договори съгласно новата дефиниция на МСФО 16;
- Решава се кои условия за прилагане да се изберат; или пълно ретроспективно прилагане или частично ретроспективно прилагане (което означава, че сравнителната информация няма да бъде променяна). Частичното прилагане позволява да не се преценяват текущите договори дали съдържат лизинг и други облекчения. Решението кой подход да се избере е важно, тъй като не може да се промени впоследствие;
- Преценяват се настоящите оповестявания относно договори за финансов лизинг и договори за оперативен лизинг, тъй като е вероятно те да са базата за определяне на сумата за капитализиране и да станат активи с право на ползване.
- Определя се кое счетоводно опростяване е приложимо към договорите за лизинг и дали ще се използва правото на освобождаване;
- Разглеждат се изискванията към съществуващата ИТ система;
- Преценяват се допълнителните оповестявания, които се изискват.

Ръководството не очаква съществен ефект от прилагането на стандарта, тъй като в анализираниите договори за наем, по които Групата е страна като наемател:

- Не се прехвърля правото на контрол върху използването на актива, тъй като на практика се ограничава възможността Групата да получи по същество всички икономически ползи от използването на актива. По същество във всички договори за наем на Групата е отнето правото да преотдава имотите на трети лица.
- В анализираниите договори за наем, не се прехвърля правото на контрол върху използването на актива, като Групата е ограничена във вземането на решения за това как да бъде използван актива, обект на наема, като може да взема решения свързани само с оперативното използване и поддръжката на актива, обект на наема. Групата в по същество всички договори за наем няма право да променя предварително определения начин на използване на имота, като вземе решение да го използва за различни от предварително определените цели. От друга страна наемодателят като собственик във всеки един момент може да промени експлоатационните указания, дадени при първоначалното договаряне. Това на практика лишава Групата като наемател от пълното право на контрол върху ползването на актива.

Поради изброените причини Групата приема, че значителна част от договорите за наем, по които Групата е наемател, не попадат в обхвата на определението за лизинг.

Следните нови или ревизирани стандарти, нови разяснения и промени към съществуващи стандарти, които към отчетната дата са издадени от Съвета по международни счетоводни стандарти (СМСС), все още не са одобрени за прилагане от

ЕС и съответно не са взети предвид от Групата при изготвянето на финансовите отчети:

- МСФО 17 Застрахователни договори (издадени на 18 май 2017 г.)
- Изменения на позоваванията на концептуалната рамка в стандартите на МСФО (издадени на 29 март 2018 г.), в сила от 1 януари 2020 г.
- Изменения в МСФО 3 Бизнес комбинации (издадени на 22 октомври 2018 г.), в сила от 1 януари 2020 г.
- Изменения на МСС 1 и МСС 8: Определяне на същественост (издадени на 31 октомври 2018 г.), в сила от 1 януари 2020 г.

Счетоводната политика прилагана от Групата при изготвянето на настоящите междинни съкратени финансови отчети е същата, която е приложена при изготвянето на последните годишни финансови отчети за годината, приключваща на 31 декември 2018 г., с изключение на оповестения ефект от прилагането на МСФО 16.

б) информация за настъпили промени в икономическата група на емитента, ако участва в такава група:

Към 31 март 2018 г. не са настъпили промени в икономическата група на Първа инвестиционна банка АД:

в) информация за резултатите от организационни промени в рамките на емитента, като преобразуване, продажба на дружества от икономическата група, апортни вноски от дружеството, даване под наем на имущество, дългосрочни инвестиции, преустановяване на дейност:

Вж. „б” по-горе.

г) становище на управителния орган относно възможностите за реализация на публикувани прогнози за резултатите от текущата финансова година, като се отчитат резултатите от текущото тримесечие, както и информация за факторите и обстоятелствата, които ще повлияят на постигането на прогнозните резултати най-малко за следващото тримесечие:

Не са публикувани прогнози за резултатите за 2019 година.

д) данни за лицата, притежаващи пряко и непряко най-малко 5 на сто от гласовете в общото събрание към края на съответното тримесечие, и промените в притежаваните от лицата гласове за периода от края на предходния тримесечен период:

	към 31 декември 2018 г		към 31 март 2019 г	
	Брой акции	% от капитала	Брой акции	% от капитала
Г-н Цеко Минев	46 750 000	42,50%	46 750 000	42,50%
Г-н Ивайло Мутафчиев	46 750 000	42,50%	46 750 000	42,50%

е) данни за акциите, притежавани от управителните и контролни органи на емитента към края на съответното тримесечие, както и промените, настъпили за периода от

края на предходния тримесечен период за всяко лице поотделно:

Членове на Управителния съвет	Към 31 декември 2018 г.		Към 31 март 2019 г.	
	Брой акции	% от капитала	Брой акции	% от капитала
Неделчо Неделчев	350	0,00	Без промяна	
Чавдар Златев	523	0,00	Без промяна	
Севдалина Василева	0	0,00	Без промяна	
Светозар Попов	0	0,00	Без промяна	
Живко Годоров	0	0,00	Без промяна	
Надя Кошинска	234	0,00	Без промяна	

Членове на Надзорния съвет	Към 31 декември 2018 г.		Към 31 март 2019 г.	
	Брой акции	% от капитала	Брой акции	% от капитала
Евгени Луканов	337 139	0,31	Без промяна	
Мая Георгиева	11 388	0,01	Без промяна	
Йордан Скорчев	19 125	0,02	Без промяна	
Георги Мутафчиев	9 454	0,01	Без промяна	
Радка Минева	-	0,00	Без промяна	
Юрки Коскело	-	0,00	Без промяна	

ж) информация за висящи съдебни, административни или арбитражни производства, касаещи задължения или вземания в размер най-малко 10 на сто от собствения капитал на емитента; ако общата стойност на задълженията или вземанията на емитента по всички образувани производства надхвърля 10 на сто от собствения му капитал, се представя информация за всяко производство поотделно:

*Няма настъпили събития.*

з) информация за отпуснатите от емитента или от негово дъщерно дружество заеми, предоставяне на гаранции или поемане на задължения общо към едно лице или негово дъщерно дружество, в това число и на свързани лица с посочване на характера на взаимоотношенията между емитента и лицето, размера на неизплатената главница, лихвен процент, краен срок на погасяване, размер на поето задължение, условия и срок:

*Първа инвестиционна банка АД е публично дружество, част от чиято основна дейност е публично привличане на влогове или други възстановими средства и предоставянето на кредити или друго финансиране. В този смисъл за периода до 31 март 2019 г. не са настъпили събития извън обичайната дейност на Банката.*



**ИНФОРМАЦИЯ КЪМ 31 март 2019 г.  
ПО ЧЛ. 33, АЛ. 3  
ОТ НАРЕДБА №2**


*за проспектите при публично предлагане и допускане до търговия на регулиран пазар на ценни книжа и за разкриването на информация*

*1. Сделки между свързани лица, сключени през отчетния период на текущата финансова година, които са повлияли съществено на финансовото състояние или резултатите от дейността на дружеството в този период:*


Първа инвестиционна банка АД сключва сделки със свързани лица в процеса на своята обичайна банкова дейност при условия, които биха били обичайни при сключване на сделки с несвързани лица. Тези сделки не влияят върху финансовото състояние и резултатите от дейността на Първа инвестиционна банка АД.


*2. Промени в сключените сделки със свързани лица, оповестени в годишния отчет, които имат съществено въздействие върху финансовото състояние или резултатите от дейността на дружеството през съответния отчетен период на текущата финансова година.*


Към 31.03.2019 г. в сключените сделки със свързани лица не са настъпили промени, които имат съществено въздействие върху финансовото състояние и резултатите от дейността на Първа инвестиционна банка АД.


  
Неделчо Неделчев  
Главен изпълнителен директор  
Председател на УС



  
Светозар Попов  
Изпълнителен директор  
Член на УС

  
Севдалина Василева  
Изпълнителен директор  
Член на УС

  
Чавдар Златев  
Изпълнителен директор  
Член на УС


  
Живко Тодоров  
Главен финансов директор  
Член на УС


## ДЕКЛАРАЦИЯ


по чл. 100о, ал. 4, т. 3 във връзка с 100о<sup>1</sup>, ал. 7 от Закона за публичното предлагане на ценни книжа (ЗППК)

Долуподписаните, Неделчо Неделчев, главен изпълнителен директор и председател на Управителния съвет на „Първа инвестиционна банка“ АД, Светозар Попов, Севдалина Василева и Чавдар Златев, изпълнителни директори и членове на Управителния съвет на „Първа инвестиционна банка“ АД, и Живко Тодоров, главен финансов директор и член на Управителния съвет „Първа инвестиционна банка“ АД, удостоверяваме, че доколкото ни е известно:


- комплектът финансови отчети (консолидирани) на „Първа инвестиционна банка“ АД към 31 март 2019 г., съставени съгласно приложимите счетоводни стандарти, отразяват вярно и честно информацията за активите и пасивите, финансовото състояние и печалбата на „Първа инвестиционна банка“ АД.
- междинният доклад за дейността на „Първа инвестиционна банка“ АД към 31 март 2019 г. съдържа достоверен преглед на информацията по чл. 100о, ал. 4, т. 2 от Закона за публичното предлагане на ценни книжа.


  
Неделчо Неделчев  
Главен изпълнителен директор  
Председател на УС

  
Светозар Попов  
Изпълнителен директор  
Член на УС

  
Севдалина Василева  
Изпълнителен директор  
Член на УС



  
Чавдар Златев  
Изпълнителен директор  
Член на УС

  
Живко Тодоров  
Главен финансов директор  
Член на УС

30 май 2019 г.

Банка	FINV9150	Първа инвестиционна банка АД
Отчетна дата	31.3.2019	
Основа на прилагане	консолидирана	
Счетоводен стандарт	МСФО	

Отчетна валута Хил.лв.

1. Балансов отчет (отчет за финансовото състояние)

1.1 Активи

		Препратки	Разбивка в таблица	Балансова стойност	
				част 1, параграф 27 от приложение V	
				010	
010	Пари, парични салда при централни банки и други депозити на виждане	параграф 54, буква и) от МСС 1			1 767 075
020	Парични наличности	част 2, параграф 1 от приложение V			172 228
030	Парични салда в централни банки	част 2, параграф 2 от приложение V			1 300 962
040	Други депозити на виждане	част 2, параграф 3 от приложение V	5		293 885
050	Финансови активи, държани за търгуване	допълнение А от МСФО 9			8 470
060	Деривати	допълнение А от МСФО 9	10		0
070	Капиталови инструменти	параграф 11 от МСС 32	4		4 558
080	Дългови ценни книжа	част 1, параграф 31 от приложение V	4		3 912
090	Кредити и аванси	част 1, параграф 32 от приложение V	4		0
096	Нетъргуеми финансови активи, задължително отчетени по справедлива стойност в печалбата или загубата	параграф 8, буква а), подточка и) от МСФО 7; МСФО 9.4.1.4	4		17 689
097	Капиталови инструменти	параграф 11 от МСС 32	4		17 689
098	Дългови ценни книжа	част 1, параграф 31 от приложение V	4		0
099	Кредити и аванси	част 1, параграф 32 от приложение V	4		0
100	Финансови активи, отчетени по справедлива стойност в печалбата или загубата	параграф 8, буква а), подточка и) от МСФО 7; МСФО 9.4.1.5	4		0
120	Дългови ценни книжа	част 1, параграф 31 от приложение V	4		0
130	Кредити и аванси	част 1, параграф 32 от приложение V	4		0
141	Финансови активи, отчетени по справедлива стойност в друг всеобхватен доход	параграф 8, буква з) от МСФО 7; МСФО 9.4.1.2А	4		716 680
142	Капиталови инструменти	параграф 11 от МСС 32	4		0
143	Дългови ценни книжа	част 1, параграф 31 от приложение V	4		716 680
144	Кредити и аванси	част 1, параграф 32 от приложение V	4		0
181	Финансови активи, отчетени по амортизирана стойност	параграф 8, буква е) от МСФО 7; МСФО 9.4.1.2	4		5 930 070
182	Дългови ценни книжа	част 1, параграф 31 от приложение V	4		757
183	Кредити и аванси	част 1, параграф 32 от приложение V	4		5 929 313
240	Деривати - отчетени на хеджиране	МСФО 9.6.2.1; част 1, параграф 22 от приложение V	11		0
250	Промени в справедливата стойност на хеджираните позиции при хеджиране на портфейл срещу лихвен риск	параграф 89А, буква а) от МСС 39; МСФО 9.6.5.8			0
260	Инвестиции в дъщерни предприятия, съвместни предприятия и асоциирани предприятия	параграф 54, буква д) от МСС 1; част 1, параграф 21 и част 2, параграф 4 от приложение V	40		554
270	Материални активи				328 733
280	Имоти, машини и съоръжения	параграф 6 от МСС 16; параграф 54, буква а) от МСС 1	21, 42		85 175
290	Инвестиционни имоти	параграф 5 от МСС 40; параграф 54, буква б) от МСС 1	21, 42		242 558
300	Нематериални активи	параграф 54, буква в) от МСС 1; член 4, параграф 1, точка 115 от РКИ			13 699
310	Репутация	параграф Б67, буква а) от МСФО 3; член 4, параграф 1, точка 113 от РКИ			107
320	Други нематериални активи	параграфи 8 и 118 от МСС 38	21, 42		13 592
330	Данъчни активи	параграф 54, букви н) и о) от МСС 1			605
340	Текущи данъчни активи	параграф 54, буква н) от МСС 1; параграф 5 от МСС 12			605
350	Отсрочени данъчни активи	параграф 54, буква о) от МСС 1; параграф 5 от МСС 12; член 4, параграф 1, точка 106 от РКИ			0
360	Други активи	част 2, параграф 5 от приложение V			920 674
370	Нетекучи активи и групи за освобождаване, класифицирани като държани за продажба	параграф 54, буква и) от МСС 1; параграф 38 от МСФО 5; част 2, параграф 7 от приложение V			0
380	ОБЩО АКТИВИ	параграф 9, буква а), НИ 6 от МСС 1			9 704 249



Банка	FINV9150	Първа инвестиционна банка АД
Отчетна дата	31.3.2019	
Основа на прилагане	консолидирана	
Счетоводен стандарт	МСФО	

Отчетна валута Хил. BGN

**1. Балансов отчет [отчет за финансовото състояние]**

**1.2 Пасиви**

	Препратки	Разбивка в таблица	Балансова стойност	
			част 1, параграф 27 от приложение V	010
010	Финансови пасиви, държани за търгуване	параграф 8, буква д), подточка ii) от МСФО 7; БА, параграф 6 от МСФО 9	8	0
020	Деривати	допълнение А от МСФО 9, МСФО 9.4.2.1(а), БА, параграф 7, буква а) от МСФО 9	10	0
030	Къси позиции	БА, параграф 7, буква б) от МСФО 9	8	0
040	Депозити	част 2, точка 9 от приложение 2 към ЕЦБ/2013/33; част 1, параграф 36 от приложение V	8	0
050	Емитирани дългови ценни книжа	част 1, параграф 37 от приложение V	8	0
060	Други финансови пасиви	част 1, параграфи 38-41 от приложение V	8	0
070	Финансови пасиви, отчитани по справедлива стойност в печалбата или загубата	параграф 8, буква д), подточка i) от МСФО 7, МСФО 9.4.2.2	8	0
080	Депозити	част 2, точка 9 от приложение 2 към ЕЦБ/2013/33; част 1, параграф 36 от приложение V	8	0
090	Емитирани дългови ценни книжа	част 1, параграф 37 от приложение V	8	0
100	Други финансови пасиви	част 1, параграфи 38-41 от приложение V	8	0
110	Финансови пасиви, отчитани по амортизирана стойност	параграф 8, буква ж) от МСФО 7, МСФО 9.4.2.1	8	8 809 162
120	Депозити	част 2, точка 9 от приложение 2 към ЕЦБ/2013/33; част 1, параграф 36 от приложение V	8	8 553 184
130	Емитирани дългови ценни книжа	част 1, параграф 37 от приложение V	8	214 428
140	Други финансови пасиви	част 1, параграфи 38-41 от приложение V	8	41 550
150	Деривати - отчитане на хеджиране	МСФО 9.6.2.1; част 1, параграф 26 от приложение V	11	0
160	Промени в справедливата стойност на хеджираните позиции при хеджиране на портфейл свещи дивиденд виск	параграф 89А, буква б) от МСС 39, МСФО 9.6.5.8		0
170	Провизии	параграф 10 от МСС 37; параграф 54, буква л) от МСС 1	43	3 072
180	Пенсии и други задължения за изплащане на дефинирани доходи след напускане	параграф 63 от МСС 19; параграф 78, буква а) от МСС 1; част 2, параграф 9 от приложение V	43	0
190	Други дългосрочни доходи на наети лица	параграф 153 от МСС 19; параграф 78, буква а) от МСС 1; част 2, параграф 10 от приложение V	43	0
200	Преструктуриране	параграфи 71 и 84, буква а) от МСС 37	43	0
210	Неуредени правни въпроси и данъчни съдебни дела	МСС 37, допълнение В, примери 6 и 10	43	734
220	Поети задължения и гаранции	МСФО 9.4.2.1(а), (в); 9.5.5, 9.В2.5; МСС 37; МСФО 4; част 2, параграф 11 от приложение V	9 12 43	2 338
230	Други провизии	параграф 14 от МСС 37	43	0
240	Данъчни пасиви	параграф 54, буква н) и о) от МСС 1		5 087
250	Текущи данъчни пасиви	параграф 54, буква н) от МСС 1; параграф 5 от МСС 12		229
260	Отсрочени данъчни пасиви	параграф 54, буква о) от МСС 1; параграф 5 от МСС 12; член 4, параграф 1, точка 108 от РКИ		4 858
270	Акционерен капитал, платим при поискване	МСС 32, пример за илюстрация 33; КРМСФО 2; част 2, параграф 12 от приложение V		0
280	Други пасиви	част 2, параграф 13 от приложение V		20 428
290	Пасиви, включени в групи за освобождаване, класифицирани като държани за продажба	параграф 54, буква п) от МСС 1; параграф 38 от МСФО 5; част 2, параграф 14 от приложение V		0
300	<b>ОБЩО ПАСИВИ</b>	параграф 9, буква б), НИ 6 от МСС 1		<b>8 837 747</b>

Банка	FINV9150	Първа инвестиционна банка АД
Отчетна дата	31.3.2019	
Основа на прилагане	консолидирана	
Счетоводен стандарт	МСФО	
		Отчетна валута Хил. BGN

1. Балансов отчет [отчет за финансовото състояние]

1.3 Собствен капитал

		Препратки	Разбивка в таблица	Балансова стойност
				010
010	Капитал	параграф 54, буква с) от МСС 1; член 22 от ДОБ	46	110 000
020	Внесен капитал	параграф 78, буква д) от МСС 1		110 000
030	Поискан, но невнесен капитал	част 2, параграф 14 от приложение V		0
040	Премийни резерви	параграф 78, буква д) от МСС 1; член 4, параграф 1, точка 124 от РКИ	46	97 000
050	Емитирани капиталови инструменти, различни от капитал	част 2, параграфи 18-19 от приложение V	46	0
060	Компонент на собствения капитал в съставни финансови инструменти	параграфи 28-29 от МСС 32; част 2, параграф 18 от приложение V		0
070	Други емитирани капиталови инструменти	част 2, параграф 19 от приложение V		0
080	Друг собствен капитал	параграф 10, МСФО 2; част 2, параграф 20 от приложение V		0
090	Натрупан друг всеобхватен доход	член 4, параграф 1, точка 100 от РКИ	46	24 491
095	Позиции, които не могат да се преквалифицират като печалба и загуба	параграф 89А, буква а) от МСС 1		4 500
100	Материални активи	параграфи 39-41 от МСС 16		4 500
110	Нематериални активи	параграфи 85-87 от МСС 38		0
120	Актьорски печалби или (-) загуби от предварително определен размер на пенсията	параграф 7, НИ 6 от МСС 1; параграф 120, буква в) от МСС 19		0
122	Нетекучи активи и групи за освобождаване, класифицирани като държани за продажба	параграф 38, НИ Пример 12 от МСФО 5		0
124	Дял на другите признати приходи и разходи за инвестиции в дъщерни, съвместни асоциирани предприятия	НИ 6 от МСС 1; параграф 10 от МСС 28		0
320	Промени в справедливата стойност на капиталовите инструменти, оценявани по справедлива стойност в друг всеобхватен доход	параграф 7, буква а) от МСС 1; 5.7.5 и В5.7.1 от МСФО 9; част 2, параграф 21 от приложение V		0
330	Неефективност на хеджирането при хеджиране на справедлива стойност на капиталовите инструменти, оценявани по справедлива стойност в друг всеобхватен доход	Параграф 7, буква д) от МСФО 1; МСФО 9 5.7.5 и 6.5.3; параграф 24В от МСФО 7; част 2, параграф 22 от приложение V		0
340	Промени в справедливата стойност на капиталовите инструменти, оценявани по справедлива стойност в друг всеобхватен доход [хеджирана позиция]	МСФО 9 5.7.5 и 6.5.8(б); част 2, параграф 22 от приложение V		0
350	Промени в справедливата стойност на капиталовите инструменти, оценявани по справедлива стойност в друг всеобхватен доход [хеджиращ инструмент]	Параграф 7, буква д) от МСФО 1; МСФО 9 5.7.5 и 6.5.8(а); част 2, параграф 57 от приложение V		0
360	Промени в справедливата стойност на финансови пасиви по справедлива стойност в печалбата или загубата, които се дължат на промени в кредитния им риск	параграф 7, буква е) от МСС 1; МСС 9.5.7; част 2, параграф 23 от приложение V		0
128	Позиции, които могат да се преквалифицират като печалба или загуба	параграф 82А, буква а), подточка ii) от МСС 1		19 991
130	Хеджиране на нетни инвестиции в чуждестранни дейности [ефективна част]	МСФО 9 6.5.13(а); Параграф 24Б, буква б), подточки ii) и iii) от МСФО 7; Параграф 24В, буква б), подточки i) и iv), и параграф 24Д, буква а) от МСФО 7; част 2, параграф 24 от приложение V		0
140	Конвертиране на валута	параграф 52, буква б) от МСС 21 параграфи 32 и 38-49 от МСС 21		674
150	Деривати от хеджиране. Хеджиране на парични потоци [ефективна част]	параграф 7, буква д) от МСС 1; параграф 24Б, буква б), подточки ii) и iii) от МСФО 7; параграф 24В, буква б), подточка i) и параграф 24Д от МСФО 7; МСФО 9.6.5.11(б); част 2, параграф 25 от приложение V		0
155	Промени в справедливата стойност на дълговите инструменти, оценявани по справедлива стойност в друг всеобхватен доход	параграф 7, буква га) от МСС 1; МСФО 9 4.1.2А и 5.7.10; част 2, параграф 26 от приложение V		19 317
165	Хеджиращи инструменти [неотчитани елементи]	параграф 7, букви ж) и з) от МСС 1; МСФО 9 6.5.15 и 6.5.16; параграф 24 Д, букви б) и в) от МСФО 7 част 2, параграф 60 от приложение V		0



170	Не текущи активи и групи за освобождаване, класифицирани като държани за продажба	параграф 38, НИ Пример 12 от МСФО 5		0
180	Дял на другите признати приходи и разходи за инвестиции в дъщерни, съвместни и асоциирани предприятия	НИ 6 от МСС 1; параграф 10 от МСС 28		0
190	Неразпределена печалба	член 4, параграф 1, точка 123 от РКИ		171 546
200	Преоценъчни резерви	параграф 30, Г5-Г8 от МСФО 1; част 2, параграф 28 от приложение V		0
210	Други резерви	параграф 54 от МСС 1; параграф 78, буква д) от МСС 1		441 403
220	Резерви или натрупани загуби от инвестиции в дъщерни, съвместни и асоциирани предприятия, отчитани по метода на собствения капитал	параграф 11 от МСС 28; част 2, параграф 29 от приложение V		0
230	Други	част 2, параграф 29 от приложение V		441 403
240	(-) Обратно изкупени собствени акции	параграф 79, буква а), подточка vi) от МСС 1; параграфи 33-34, НП 14 и НП 36 от МСС 32; част 2, параграф 30 от приложение V	46	0
250	Печалба или загуба, относима към собствениците на предприятието майка	параграф 81Б, буква б), подточка ii) от МСС 1	2	19 344
260	(-) Междинни дивиденди	параграф 35 от МСС 32		0
270	Малцинствени участия [Неконтролиращи участия]	параграф 54, буква р) от МСС 1		2 718
280	Натрупан друг всеобхватен доход	член 4, параграф 1, точка 100 от РКИ	46	0
290	Други позиции		46	2 718
300	ОБЩО СОБСТВЕН КАПИТАЛ	параграф 9, буква е), НИ 6 от МСС 1	46	866 502
310	ОБЩО СОБСТВЕН КАПИТАЛ И ОБЩО ПАСИВИ	НИ 6 от МСС 1		9 704 249

НЕДЕЛЧО НЕДЕЛЧЕВ  
Главен изпълнителен директор

СЕВДАЛИНА ВАСИЛЕВА  
Изпълнителен директор

СВЕТОЗАР ПОПОВ  
Изпълнителен директор

ЧАВДАР ЗЛАТЕВ  
Изпълнителен директор

ЖИВКО ТОДОРОВ  
Главен финансов директор



Банка	FINV9150	Първа инвестиционна банка АД
Отчетна дата	31.3.2019	
Основа на прилагане	консолидирана	
Счетоводен стандарт	МСФО	
		Отчетна валута Хил. BGN

2. Отчет за приходите и разходите

		Препратки	Разбивка в таблица	Текущ период
				010
010	Приходи от лихви	параграф 97 от МСС 1; част 2, параграф 31 от приложение V	16	78 862
020	Финансови активи, държани за търгуване	параграф 20, буква а), подточка i) и параграф 55, буква д) от МСФО 7; част 2, параграфи 33, 34 от приложение V		13
025	Нетъргуеми финансови активи, задължително отчитани по справедлива стойност в печалбата или загубата	параграф 20, буква а), подточка i), параграф 55, буква д) от МСФО 7; МСФО 9.5.7.1		0
030	Финансови активи, отчитани по справедлива стойност в печалбата или загубата	параграф 20, буква а), подточка i), параграф 55, буква д) от МСФО 7		0
041	Финансови активи, отчитани по справедлива стойност в друг всеобхватен доход	параграф 20, буква б) от МСФО 7; МСФО 9.5.7.10-11; МСФО 9.4.1.2А		5 021
051	Финансови активи, отчитани по амортизирана стойност	параграф 20, буква б) от МСФО 7; МСФО 9.4.1.2; МСФО 9.5.7.2		73 820
070	Деривати — отчитане на хеджиране, лихвен риск	допълнение А от МСФО 9; В6.6.16; част 2, параграф 35 от приложение V		0
080	Други активи	част 2, параграф 36 от приложение V		0
085	Приходи от лихви по пасивите	МСФО 9.5.7.1; част 2, параграф 37 от приложение V		8
090	(Разходи за лихви)	параграф 97 от МСС 1; част 2, параграф 31 от приложение V	16	15 600
100	(Финансови пасиви, държани за търгуване)	параграф 20, буква а), подточка i) и параграф 55, буква д) от МСФО 7; част 2, параграфи 33, 34 от приложение V		0
110	(Финансови пасиви, отчитани по справедлива стойност в печалбата или загубата)	параграф 20, буква а), подточка i), параграф 55, буква д) от МСФО 7		0
120	(Финансови пасиви, отчитани по амортизирана стойност)	параграф 20, буква б) от МСФО 7; МСФО 9.5.7.2		14 777
130	(Деривати — отчитане на хеджиране, лихвен риск)	параграф 9 от МСС 39; част 2, параграф 35 от приложение V		0
140	(Други пасиви)	част 2, параграф 38 от приложение V		5
145	(Лихвени разходи по активите)	МСФО 9.5.7.1; част 2, параграф 39 от приложение V		818
150	(Разходи за акционерен капитал, платим при поискване)	КРМСФО 2, точка 11		0
160	Приходи от дивиденди	част 2, параграф 40 от приложение V	31	13
170	Финансови активи, държани за търгуване	параграф 20, буква а), подточка i) и параграф 55, буква д) от МСФО 7; част 2, параграф 40 от приложение V		0
175	Нетъргуеми финансови активи, задължително отчитани по справедлива стойност в печалбата или загубата	параграф 20, буква а), подточка ii), параграф 55, буква д) от МСФО 7; МСФО 9.5.7.1А; част 2, параграф 40 от приложение V		13
191	Финансови активи, отчитани по справедлива стойност в друг всеобхватен доход	параграф 20, буква а), подточка ii) от МСФО 7; МСФО 9.4.1.2А; МСФО 9.5.7.1А; част 2, параграф 41 от приложение V		0
192	Инвестиции в дъщерни, съвместни и асоциирани предприятия, отчитани не по метода на собствения капитал	част 2, параграф 42 от приложение V		0
200	Приходи от такси и комисиони	параграф 20, буква в) от МСФО 7	22	29 930
210	(Разходи за такси и комисиони)	параграф 20, буква в) от МСФО 7	22	6 278
220	Нетни печалби или (-) загуби от отписване на финансови активи и пасиви, които не се отчитат по справедлива стойност в печалбата или загубата	част 2, параграф 45 от приложение V	16	866
231	Финансови активи, отчитани по справедлива стойност в друг всеобхватен доход	МСФО 9.4.12А; МСФО 9.5.7.10-11		553
241	Финансови активи, отчитани по амортизирана стойност	параграф 20, буква а), подточка v) от МСФО 7; МСФО 9.4.1.2; МСФО 9.5.7.2		313
260	Финансови пасиви, отчитани по амортизирана стойност	параграф 20, буква а), подточка v) от МСФО 7; МСФО 9.5.7.2		0
270	Други			0
280	Нетни печалби или (-) загуби от финансови активи и пасиви, държани за търгуване	параграф 20, буква а), подточка i) от МСФО 7; МСФО 9.5.7.1; част 2, параграфи 43, 46 от приложение V	16	-2
287	Нетни печалби или (-) загуби от нетъргуеми финансови активи, задължително отчитани по справедлива стойност в печалбата или загубата	параграф 20, буква а), подточка i) от МСФО 7; МСФО 9.5.7.1; част 2, параграф 46 от приложение V		0
290	Нетни печалби или (-) загуби от финансови активи и пасиви, отчитани по справедлива стойност в печалбата или загубата	параграф 20, буква а), подточка i) от МСФО 7; МСФО 9.5.7.1; част 2, параграф 44 от приложение V	16, 45	0
300	Нетни печалби или (-) загуби от отчитане на хеджиране	част 2, параграф 47 от приложение V	16	0
310	Нетни печалби или (-) загуби от курсови разлики	параграфи 28 и 52, буква а) от МСС 21		4 182
330	Нетни печалби или (-) загуби от отписване на нефинансови активи	параграф 34 от МСС 1; част 2, параграф 48 от приложение V	45	515



340	Други оперативни приходи	част 2, параграфи 314-316 от приложение V	45	6 920
350	(Други оперативни разходи)	част 2, параграфи 314-316 от приложение V	45	9 440
355	<b>ОБЩО НЕТЕН ОПЕРАТИВЕН ДОХОД</b>			<b>89 968</b>
360	(Административни разходи)			51 253
370	(Разходи за персонал)	параграф 7 от МСС 19; параграф 102, НИ 6 от МСС 1	44	17 551
380	(Други административни разходи)			33 702
390	(Амортизация)	параграфи 102, 104 от МСС 1		3 746
400	(Имоти, машини и съоръжения)	параграф 104 от МСС 1; параграф 73, буква д), буква vii) от МСС 16		2 829
410	(Инвестиционни имоти)	параграф 104 от МСС 1; параграф 79, буква г), подточка iv) от МСС 40		0
420	(Други нематериални активи)	параграф 104 от МСС 1; параграф 118, буква д), буква vi) от МСС 38		917
425	<b>Нетни печалби или (-) загуби от модифициране</b>	МСФО 9.5.4.3, допълнение А към МСФО 9; част 2, параграф 49 от приложение V		<b>0</b>
426	Финансови активи, отчитани по справедлива стойност в друг всеобхватен доход	параграф 35И от МСФО 7		0
427	Финансови активи, отчитани по амортизирана стойност	параграф 35И от МСФО 7		0
430	(Провизии или (-) обратно възстановяване на провизии)	параграф 59, 84 от МСС 37; параграф 98, букви б), е), ж) от МСС 1	9 12 43	1 323
440	(Поети задължения и гаранции)	МСФО 9.4.2.1(е), (е); МСФО 9.Б2.5; МСС 37; МСФО 4; част 2, параграф 50 от приложение V		1 323
450	(Други провизии)			0
460	(Обезценка или (-) обратно възстановяване на обезценка на финансови активи, които не се отчитат по справедлива стойност в печалбата или загубата)	параграф 20, буква а), подточка viii) от МСФО 7; МСФО 9.5.4.4; част 2, точки 51, 53 от приложение V	12	11 678
481	(Финансови активи, отчитани по справедлива стойност в друг всеобхватен доход)	МСФО 9.5.4.4; МСФО 9.5.5.1; МСФО 9.5.5.2; МСФО 9.5.5.8	12	-3
491	(Финансови активи, отчитани по амортизирана стойност)	МСФО 9.5.4.4; МСФО 9.5.5.1; МСФО 9.5.5.8	12	11 681
510	(Обезценка или (-) обратно възстановяване на обезценка на инвестиции в дъщерни дружества, съвместни предприятия и асоциирани предприятия)	параграфи 40-43 от МСС 28	16	0
520	(Обезценка или (-) обратно възстановяване на обезценка на нефинансови активи)	параграф 126, букви а) и б) от МСС 36	16	0
530	(Имоти, машини и съоръжения)	параграф 73, буква д), подточки v) и vi) от МСС 16		0
540	(Инвестиционни имоти)	параграф 79, буква г), подточка v) от МСС 40		0
550	(Репутация)	допълнение Б67, буква г), подточка v) от МСФО 3; параграф 124 от МСС 36		0
560	(Други нематериални активи)	параграф 118, буква д), подточки iv) и v) от МСС 38		0
570	(Други)	параграф 126, букви а) и б) от МСС 36		0
580	Отрицателна репутация, призната в печалбата или загубата	допълнение Б64, буква н), подточка i) към МСФО 3		0
590	Дял на печалбата или (-) загубата от инвестициите в дъщерни, съвместни и асоциирани предприятия, отчитани по метода на собствения капитал	част 2, параграф 54 от приложение V		0
600	Печалба или (-) загуба от нетекущи активи и групи за освобождаване, класифицирани като държани за продажба, които не отговарят на изискванията за преустановени дейности	параграф 37, МСФО 5; част 2, параграф 55 от приложение V		0
610	<b>ПЕЧАЛБА ИЛИ (-) ЗАГУБА ПРЕДИ ДАНЪЧНО ОБЛАГАНЕ ОТ ТЕКУЩИ ДЕЙНОСТИ</b>	параграф 102, НИ 6 от МСС 1; параграф 33 А от МСФО 5		<b>21 968</b>
620	(Данъчни разходи или (-) приходи, свързани с печалбата или загубата от текущи дейности)	параграф 8, буква г) от МСС 1; параграф 77 от МСС 12		2 537
630	<b>ПЕЧАЛБА ИЛИ (-) ЗАГУБА СЛЕД ДАНЪЧНО ОБЛАГАНЕ ОТ ТЕКУЩИТЕ ДЕЙНОСТИ</b>	НИ 6 от МСС 1		<b>19 431</b>
640	Печалба или (-) загуба след данъчно облагане от преустановени дейности	параграф 82, буква да) от МСС 1; параграф 33, буква а) и параграф 33А от МСФО 5 част 2, параграф 56 от приложение V		0
650	Печалба или (-) загуба преди данъчно облагане от преустановени дейности	параграф 33, буква б), подточка i) от МСФО 5		0
660	(Данъчни разходи или (-) приходи, свързани с преустановени дейности)	параграф 33, буква б), подточки ii) и iv) от МСФО 5		0
670	<b>ПЕЧАЛБА ИЛИ (-) ЗАГУБА ЗА ГОДИНАТА</b>	параграф 81А, буква а) от МСС 1		<b>19 431</b>
680	Който се отнасят до малцинствени участия [неконтролиращи участия]	параграф 81Б, буква б), подточка i) от МСС 1		87
690	Относима към собствениците на предприятието майка	параграф 81Б, буква б), подточка ii) от МСС 1		19 344

НЕДЕЛЧО НЕДЕЛЧЕВ  
Главен изпълнителен директор

СЕВДАЛИНА ВАСИЛЕВА  
Изпълнителен директор

СВЕТОЗАР ПОПОВ  
Изпълнителен директор

ЧАВДАР ЗЛАТЕВ  
Изпълнителен директор

ЖИВКО ТОДОРОВ  
Главен финансов директор

