

До:  
Комисия за финансов надзор  
Управление „Надзор на инвестиционната  
дейност“  
ул. „Шар планина“ № 33  
гр. София

Копие до:  
Българска фондова борса – София АД  
ул. „Три уши“ № 10  
гр. София

Относно: Годишен неконсолидиран (одитиран) финансов отчет на Първа инвестиционна банка АД  
към 31 декември 2009 г.

Уважаем! господа,

Съгласно изискванията на Закона за публичното предлагане на ценни книжа (ЗППЦК) и наредбите за прилагането му, в качеството си на публично дружество, приложено Ви изпращаме годишен неконсолидиран (одитиран) финансов отчет за дейността на Първа инвестиционна банка АД към 31 декември 2009 г., съдържащ:

- ✓ Заверен от одитор неконсолидиран финансов отчет към 31.12.2009 г. (включително бележки към финансовите отчети) и доклад на одитора съгласно чл. 100н, ал. 4, т. 1 от ЗППЦК;
- ✓ Годишен доклад за дейността на Първа инвестиционна банка АД за 2009 г. по чл. 100н, ал. 4, т. 2 от ЗППЦК;
- ✓ Програма за прилагане на международно признатите стандарти за добро корпоративно управление на Първа инвестиционна банка АД съгласно чл. 100н, ал. 4, т. 3 от ЗППЦК;
- ✓ Декларация по чл. 100н, ал. 4, т.4 от ЗППЦК;
- ✓ Информация за Първа инвестиционна банка АД по Приложение 11 към Наредба №2 на КФН за проспектите при публично предлагане и допускане до търговия на регулиран пазар на ценни книжа и за разкриването на информация от публичните дружества и другите емитенти на ценни книжа;


В допълнение изпращаме и „Карта за оценка на корпоративното управление в България“, изискуема съгласно писмо на Българската фондова борса – София АД, изх. № 1211/19.12.2009г.



Йордан Скорчев  
Изпълнителен директор  
Член на УС

С уважение,





Евгени Луканов  
Изпълнителен директор  
Член на УС



**ДОКЛАД  
НА НЕЗАВИСИМИЯ ОДИТОР  
ДО АКЦИОНЕРИТЕ НА ПЪРВА ИНВЕСТИЦИОННА БАНКА АД**

София, 31 март 2010 г.

**Доклад върху неконсолидираните финансови отчети**

Ние извършихме одит на приложените неконсолидирани финансови отчети на Първа Инвестиционна Банка АД (Банката), включващи неконсолидиран отчет за финансовото състояние към 31 декември 2009 година, неконсолидиран отчет за всеобхватния доход, неконсолидиран отчет за паричните потоци и неконсолидиран отчет за промените в собствения капитал за годината, завършваща на тази дата, както и обобщеното оповестяване на съществените счетоводни политики и другите пояснителни приложения.

***Отговорност на Ръководството за финансовите отчети***

Отговорността за изготвянето и достоверното представяне на тези неконсолидирани финансови отчети в съответствие с Международните Стандарти за Финансово Отчитане, приети от Европейската комисия се носи от ръководството на Банката. Тази отговорност включва: разработване, внедряване и поддържане на система за вътрешен контрол, свързана с изготвянето и достоверното представяне на финансови отчети, които да не съдържат съществени неточности, отклонения и несъответствия, независимо дали те се дължат на измама или на грешка; подбор и приложение на подходящи счетоводни политики, както и изготвяне на приблизителни счетоводни оценки, които са разумни при конкретните обстоятелства.

***Отговорност на одитора***

Нашата отговорност се свежда до изразяване на одиторско мнение върху тези неконсолидирани финансови отчети, основаващо се на извършения от нас одит. Нашият одит бе проведен в съответствие с изискванията на Международните одиторски стандарти. Тези стандарти налагат спазване на приложимите етични изисквания, както и одитът да бъде планиран и проведен така, че ние да се убедим с разумна степен на сигурност доколко финансовите отчети не съдържат съществени неточности, отклонения и несъответствия.

Одитът включва извършване на процедури, с цел получаване на одиторски доказателства относно сумите и оповестяванията представени във финансовите отчети. Избраните процедури зависят от нашата преценка, включително оценката на рисковете от съществени неточности, отклонения и несъответствия във финансовите отчети, независимо дали се дължат на измама или на грешка. При извършването на тези оценки на риска ние вземаме под внимание системата за вътрешен контрол, свързана с изготвянето и достоверното представяне на финансовите отчети от страна на Банката, с цел да разработим одиторски процедури, които са подходящи при тези обстоятелства, но не с цел изразяване на мнение относно ефективността на системата за вътрешен контрол на Банката. Одитът също така включва оценка на уместността на прилаганите счетоводни политики и разумността на приблизителните счетоводни оценки, направени от ръководството, както и оценка на цялостното представяне във финансовите отчети.

Считаме, че получените от нас одиторски доказателства са подходящи и достатъчни за формирането на база за изразяване на нашето одиторско мнение.

### **Мнение**

По наше мнение, неконсолидираните финансови отчети дават вярна и честна представа за неконсолидираното финансово състояние на Първа Инвестиционна Банка АД към 31 декември 2009 година, както и за неконсолидираните резултати от нейната дейност и неконсолидираните парични потоци за годината, в съответствие с Международните Стандарти за Финансово Отчитане, приети от Европейската комисия.

### **Доклад върху други правни и надзорни изисквания**


#### **Годишен неконсолидиран доклад за дейността на Банката съгласно изискванията на чл. 33 от Закона за счетоводството**

Съгласно изискванията на Закона за счетоводството, ние също така докладваме, че историческата неконсолидирана финансова информация изготвена от Ръководството и представена в неконсолидирания годишен доклад за дейността на Банката, съгласно чл. 33 от Закона за счетоводството, съответства във всички съществени аспекти на финансовата информация, която се съдържа в годишните неконсолидирани финансови отчети на Банката към и за годината завършваща на 31 декември 2009 г. Отговорността за изготвянето на годишния неконсолидиран доклад за дейността, който е одобрен от Управителния съвет на Банката на 31 март 2010 г., се носи от Ръководството на Банката.

Гилбърт МакКол  
Съдружник  
КПМГ България  
бул. "България" 45А  
София 1404  
България



Маргарита Голева  
Регистриран одитор



**ПЪРВА ИНВЕСТИЦИОННА БАНКА АД**  
**НЕКОНСОЛИДИРАНИ ФИНАНСОВИ ОТЧЕТИ**  
**ЗА ГОДИНАТА, ПРИКЛЮЧВАЩА НА 31 ДЕКЕМВРИ 2009 Г.**  
**ПРИДРУЖЕНИ С ДОКЛАД НА НЕЗАВИСИМИЯ ОДИТОР**

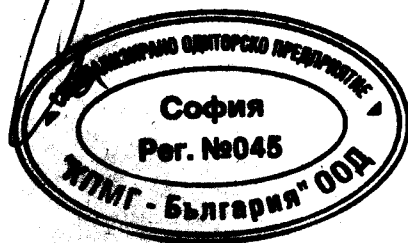
**Неконсолидиран отчет за всеобхватните доходи за годината, приключваща на 31 декември 2009 г.**

в хил. лв.

	Бележки	2009	2008
Приходи от лихви		359,724	333,421
Разходи за лихви		(234,823)	(189,069)
<b>Нетен лихвен доход</b>	<b>6</b>	<b>124,901</b>	<b>144,352</b>
Приходи от такси и комисиони		55,993	69,656
Разходи за такси и комисиони		(7,174)	(9,046)
<b>Нетен доход от такси и комисиони</b>	<b>7</b>	<b>48,819</b>	<b>60,610</b>
Нетни приходи от търговски операции	8	7,800	1,846
Други нетни оперативни приходи/(разходи)	9	600	(1,581)
<b>ОБЩО ПРИХОДИ ОТ БАНКОВИ ОПЕРАЦИИ</b>		<b>182,120</b>	<b>205,227</b>
Административни разходи	10	(136,931)	(147,680)
Обезценка	11	(8,615)	2,742
Други разходи, нетно		(291)	(4,264)
<b>ПЕЧАЛБА ПРЕДИ ДАНЪЧНО ОБЛАГАНЕ</b>		<b>36,283</b>	<b>56,025</b>
Разходи за данъци	12	(4,262)	(5,094)
<b>НЕТНА ПЕЧАЛБА</b>		<b>32,021</b>	<b>50,931</b>
Други всеобхватни доходи за периода			
Преоценъчен резерв на инвестициите на разположение за продажба		6,321	(6,117)
Общо други всеобхватни доходи		6,321	(6,117)
<b>ОБЩО ВСЕОБХВАТНИ ДОХОДИ</b>		<b>38,342</b>	<b>44,814</b>
Основни доходи на акция и доходи на акция с намалена стойност (в лв.)	13	0.29	0.46

Отчетът за всеобхватните доходи следва да се разглежда заедно с бележките, представляващи неразделна част от финансовите отчети, представени на страници от 5 до 52.

Гилбърт МакКол  
 Съдружник  
 КПМГ България ООД



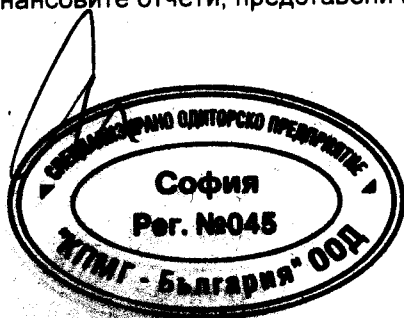
Маргарита Голева  
 Регистриран одитор

0202  
 Регистриран одитор

	Бележки	2009	2008
<b>АКТИВИ</b>			
Парични средства и вземания от централни банки	14	597,574	735,533
Финансови активи за търгуване	15	9,023	9,681
Инвестиции на разположение за продажба	16	313,986	311,544
Финансови активи държани до падеж	17	30,018	60,393
Вземания от банки и финансови институции	18	21,359	10,168
Вземания от клиенти	19	2,943,239	2,945,516
Имоти и оборудване	20	127,683	149,010
Нематериални активи	21	18,115	5,164
Деривати държани за управление на риска		-	274
Други активи	23	34,281	28,851
<b>ОБЩО АКТИВИ</b>		<b>4,095,278</b>	<b>4,256,134</b>
<b>ПАСИВИ И СОБСТВЕН КАПИТАЛ</b>			
Задължения към банки	24	6,863	53,415
Задължения към други клиенти	25	3,276,885	3,179,321
Други привлечени средства	26	232,326	490,398
Подчинен срочен дълг	27	60,641	53,852
Дългово капиталов инструмент	28	101,169	100,474
Пасиви по отсрочени данъци	22	1,881	1,681
Деривати държани за управление на риска		248	1,336
Други пасиви	29	6,453	5,187
<b>ОБЩО ПАСИВИ</b>		<b>3,686,466</b>	<b>3,885,664</b>
Акционерен капитал	31	110,000	110,000
Премии от емисии на акции	31	97,000	97,000
Законови резерви	31	39,861	39,861
Преоценъчен резерв на инвестициите на разположение за продажба	31	(146)	(6,467)
Неразпределени печалби	31	162,097	130,076
<b>ОБЩО СОБСТВЕН КАПИТАЛ</b>		<b>408,812</b>	<b>370,470</b>
<b>ОБЩО ПАСИВИ И СОБСТВЕН КАПИТАЛ</b>		<b>4,095,278</b>	<b>4,256,134</b>

Отчетът за финансовото състояние следва да се разглежда заедно с бележките, представляващи неразделна част от финансовите отчети, представени на страници от 5 до 52.

Гилбърт МакКол  
 Съдружник  
 КПМГ България ООД



Мargarита Голева  
 Регистриран одитор  
 2 Margarita  
 Голева  
 Регистриран одитор

**Неконсолидиран отчет за паричните потоци за годината, приключваща на 31 декември 2009 г.**

в хил. лв.


	2009	2008
<b>Нетен паричен поток от основна дейност</b>		
Нетна печалба	32,021	50,931
<b>Корекции за непарични операции</b>		
Обезценка, вземания от клиенти	5,577	(2,742)
Обезценка, инвестиции на разположение за продажба	3,038	-
Амортизация на материални и нематериални дълготрайни активи	17,822	16,796
Текущо начислени данъци	4,262	5,094
(Печалби)/загуби от продажба и отписване на материални и нематериални дълготрайни активи, нетно	(5,966)	310
	<b>56,754</b>	<b>70,389</b>
<b>Промени в активите, участващи в основната дейност</b>		
Намаление на финансовите активи за търгуване	658	3,848
Намаление на инвестициите на разположение за продажба	841	79,507
(Увеличение) на вземания от банки и финансови институции	(17,701)	(22)
(Увеличение) на вземания от клиенти	(3,300)	(175,012)
(Увеличение) на други активи	(5,156)	(10,570)
	<b>(24,658)</b>	<b>(102,249)</b>
<b>Промени в пасивите, участващи в основната дейност</b>		
Увеличение/(намаление) на задължения към банки	(46,552)	36,181
Увеличение/(намаление) на задължения към други клиенти	97,564	(78,449)
Нетно увеличение на други пасиви	437	1,222
	<b>51,449</b>	<b>(41,046)</b>
Платени данъци	(4,321)	(7,185)
<b>НЕТЕН ПАРИЧЕН ПОТОК ОТ ОСНОВНА ДЕЙНОСТ</b>	<b>79,224</b>	<b>(80,091)</b>
<b>Паричен поток от инвестиционна дейност</b>		
(Придобиване) на дълготрайни материални и нематериални активи	(10,900)	(59,681)
Продажби на дълготрайни материални и нематериални активи	7,420	112
Намаление на инвестиции	30,375	44,313
<b>НЕТЕН ПАРИЧЕН ПОТОК ОТ ИНВЕСТИЦИОННА ДЕЙНОСТ</b>	<b>26,895</b>	<b>(15,256)</b>
<b>Финансиране</b>		
Увеличение/(намаление) на други заемни средства	(250,588)	49,402
<b>НЕТЕН ПАРИЧЕН ПОТОК ОТ ФИНАНСИРАНЕ</b>	<b>(250,588)</b>	<b>49,402</b>
<b>НЕТНО (НАМАЛЕНИЕ) НА ПАРИЧНИТЕ СРЕДСТВА</b>	<b>(144,469)</b>	<b>(45,945)</b>
<b>ПАРИЧНИ СРЕДСТВА В НАЧАЛОТО НА ПЕРИОДА</b>	<b>745,507</b>	<b>791,452</b>
<b>ПАРИЧНИ СРЕДСТВА В КРАЯ НА ПЕРИОДА (виж бележка 33)</b>	<b>601,038</b>	<b>745,507</b>

Отчетът за паричните потоци следва да се разглежда заедно с бележките, представляващи неразделна част от финансовите отчети, представени на страници от 5 до 52.

Гилбърт МакКол  
 Съдружник  
 КПМГ България ООД



Маргарита Голева  
 Регистриран одитор




**Неконсолидиран отчет за промените в собствения капитал за годината, приключваща на 31 декември 2009 г.**


в хил. лв.

	Акционерен капитал	Премии от емисии	Неразпределени печалби	Преоценъчен резерв	Законови резерви	Общо
<b>Салдо към 1 януари 2008 г.</b>	<b>110,000</b>	<b>97,000</b>	<b>79,145</b>	<b>(350)</b>	<b>39,861</b>	<b>325,656</b>
<b>Общо всеобхватни доходи за периода</b>						
Нетна печалба за 2008 г.	-	-	50,931	-	-	50,931
<b>Други всеобхватни доходи за периода</b>						
Преоценъчен резерв на инвестициите на разположение за продажба	-	-	-	(6,117)	-	(6,117)
<b>Салдо към 31 декември 2008 г.</b>	<b>110,000</b>	<b>97,000</b>	<b>130,076</b>	<b>(6,467)</b>	<b>39,861</b>	<b>370,470</b>
<b>Общо всеобхватни доходи за периода</b>						
Нетна печалба за 2009 г.	-	-	32,021	-	-	32,021
<b>Други всеобхватни доходи за периода</b>						
Преоценъчен резерв на инвестициите на разположение за продажба	-	-	-	6,321	-	6,321
<b>Салдо към 31 декември 2009 г.</b>	<b>110,000</b>	<b>97,000</b>	<b>162,097</b>	<b>(146)</b>	<b>39,861</b>	<b>408,812</b>


Отчетът за промените в собствения капитал следва да се разглежда заедно с бележките, представляващи неразделна част от финансовите отчети, представени на страници от 5 до 52. Финансовите отчети са одобрени от Управителния съвет на 31 март 2010 година и подписани от негово име от:


  
 Матю Матеев  
 Председател на УС и изпълнителен директор

  
 Евгени Луканов  
 Изпълнителен директор

  
 Йордан Скорчев  
 Изпълнителен директор



  
 Радослав Димитров  
 Директор на дирекция  
 „Финансово-счетоводна“

  
 Гилбърт МакКол  
 Съдружник  
 КПМГ България ООД



  
 Маргарита Голева  
 Регистриран одитор

  
 0202 Маргарита  
 Голева  
 Регистриран одитор



**Бележки към финансовите отчети****1. База за изготвяне на финансовите отчети****(a) Правен статут**

Първа инвестиционна банка АД (Банката) е създадена в Република България и има седалище и адрес на управление: гр. София, бул. Драган Цанков 37.

Банката има пълен банков лиценз, издаден от Българската народна банка (БНБ), според който може да извършва всички банкови операции, разрешени от българското законодателство.

Банката има чуждестранни дейности в Кипър.

В резултат на успешно първично публично предлагане на нови акции на Българската фондова борса - София, Банката е регистрирана като публично дружество в Регистъра на Комисията за финансов надзор в съответствие с разпоредбите на Закона за публично предлагане на ценни книжа на 13 юни 2007 г.

**(b) Приложими стандарти**

Неконсолидираните финансовите отчети са изготвени в съответствие с Международните стандарти за финансово отчитане (МСФО), приети от Европейската комисия.

Изготвянето на финансови отчети в съответствие с МСФО налага използването на определени съществени счетоводни преценки и изисква мениджмънта да прави отсъждания в процеса на прилагане на счетоводните политики на Банката. Областите, включващи една по-висока степен на преценка и сложност или области, където преценките и предположенията имат важно значение за финансовите отчети, са показани в бележка 2 (р).

**(c) Представяне на финансовите отчети**

Финансовите отчети са представени в български левове, закръглени до хиляда лева.

Банката е направила някои рекласификации спрямо финансовите отчети към 31 декември 2008 г. с цел да предостави по-ясни и точни сравнителни данни.

Финансовите отчети са изготвени съгласно принципа на справедливата стойност за деривативните финансови инструменти, финансовите активи и пасиви за търгуване, както и активите на разположение за продажба с изключение на тези, за които липсва надеждна база за определяне на справедливата им стойност. Другите финансови активи и пасиви, както и нефинансовите активи и пасиви, са отчетени по амортизирана или историческа стойност.

Настоящите финансови отчети на Банката не са консолидирани. Тези индивидуални финансови отчети представляват неразделна част от консолидираните финансови отчети.

## Бележки към финансовите отчети

### 2. Основни елементи на счетоводната политика

#### (a) Признаване на приходи

##### (i) *Лихви*

Приходите от и разходите за лихви се признават в печалбата или загубата съгласно принципа на начисляването на база ефективна доходност на актива или съответната променлива доходност. Приходите от и разходите за лихви включват амортизация на скonto и премии, както и на други разлики между първоначалната балансова стойност и стойността на падеж на база ефективен лихвен процент.

##### (ii) *Такси и комисиони*

Приходите от и разходите за такси и комисиони от финансови услуги на Банката се признават в печалбата или загубата когато съответната услуга е извършена.

##### (iii) *Нетни приходи от търговски операции*

Нетните приходи от търговски операции включват приходи и разходи от продажби и промени в справедливата стойност на финансови активи и пасиви за търгуване, както и приходите от търговия с чуждестранна валута и курсовите разлики, произтичащи от преоценката на откритата валутна позиция на Банката.

##### (iv) *Дивиденди*

Приходите от дивиденди се признават, когато се реализира правото за тяхното получаване. Обикновено това е датата, към която държателите на акции и дялове могат да получат одобрения дивидент.

#### (b) Принципи на отчитане на инвестиции в дъщерни предприятия

Инвестициите в дъщерни предприятия се отчитат по цена на придобиване.

#### (c) Валутни операции

##### (i) *Функционална валута и валута на представяне*

Финансовите отчети са представени в български левове, която е функционалната валута и валутата на представяне на Банката.

##### (ii) *Сделки и салда*

Сделките в чуждестранна валута са превалутирани във функционалната валута по официалните обменни курсове на датите на транзакциите. Курсовите разлики от тези транзакции и от преоценката на паричните активи и пасиви, деноминирани в чуждестранна валута, са представени в печалбата или загубата. Курсовите разлики от непаричните позиции са включени в другите всеобхватни доходи.

##### (iii) *Чуждестранни дейности*

Функционалната валута на чуждестранните дейности в Кипър ръководството приема, че е евро. При определяне на функционалната валута на чуждестранните дейности се взема предвид, че те осъществяват своята дейност като продължение на дейността на основната отчетна единица.

## Бележки към финансовите отчети

### 2. Основни елементи на счетоводната политика, продължение

#### (d) Финансови активи

Банката класифицира финансовите си активи в следните категории: финансови активи, отчитани по справедлива стойност в печалба или загуба; кредити и вземания; инвестиции, държани до падеж; финансови активи на разположение за продажба. Ръководството определя класификацията на инвестициите при първоначалното им признаване.

#### (i) **Финансови активи, отчитани по справедлива стойност в печалбата или загубата**

Позицията съдържа две подкатегории: финансови активи държани за търгуване и активи, първоначално определени за отчитане по справедлива стойност в печалбата или загубата. Даден финансов актив се класифицира в тази категория ако е придобит с цел продажба в кратък срок или е определен в тази категория от ръководството, защото представянето му се оценява и наблюдава на базата на справедливата му стойност. Деривативите също се категоризират като държани за търгуване, освен ако не са определени за хеджиращи инструменти.

#### (ii) **Кредити и вземания**

Кредитите и вземанията са недеривативни финансови активи с фиксирани или определяеми плащания, които не се котират на активен пазар. Те възникват когато Банката предоставя пари, стоки или услуги пряко на длъжник без намерение за търгуване на вземането.

#### (iii) **Държани до падеж**

Инвестициите, държани до падеж са недеривативни финансови активи с фиксирани или определяеми плащания и фиксирани падежи, за които ръководството на Банката има намерението и възможността да ги държи до падеж. Ако Банката реши да продава или прекласифицира повече от несъществена сума активи, държани до падеж, цялата категория следва да бъде прекласифицирана като активи на разположение за продажба.

#### (iv) **На разположение за продажба**

Инвестициите на разположение за продажба са недеривативни финансови активи, които се предвижда да бъдат държани за неопределен период от време и евентуално продадени при нужда от ликвидност или промени в лихвените проценти, обменните курсове или цените на капиталовите инструменти.

#### (v) **Признаване**

Покупките и продажбите на финансови активи, отчитани по справедлива стойност в печалбата или загубата, държани до падеж и на разположение за продажба се признават на датата на доставяне на активите. Кредитите възникват, когато сумите се предоставят на кредитополучателите. Всички финансови активи се признават първоначално по справедлива стойност плюс, в случай на финансов актив не по справедлива стойност в печалба или загуба, транзакционните разходи.

## Бележки към финансовите отчети

### 2. Основни елементи на счетоводната политика, продължение

#### (d) Финансови активи, продължение

##### (vi) *Оценяване*

Активите на разположение за продажба и финансовите активи, отчитани по справедлива стойност в печалбата или загубата след първоначално признаване се отчитат по справедлива стойност. Кредитите и вземанията и инвестициите, държани до падеж се отчитат по амортизирана стойност, при прилагане метода на ефективния лихвен процент. Приходите и разходите от промени в справедливата стойност на финансови активи, отчитани по справедлива стойност в печалбата или загубата се включват в печалбата или загубата. Приходите и разходите от промени в справедливата стойност на финансовите активи на разположение за продажба се признават в другите всеобхватни доходи, докато финансовите активи бъдат отписани или обезценени. Тогава кумулативните приходи и разходи, признати до момента в другите всеобхватни доходи се прекласифицират в печалбата или загубата.

Лихвата, калкулирана при прилагане на метода на ефективния лихвен процент се признава в печалбата или загубата. Дивидентите от капиталовите инструменти се отчитат в печалбата или загубата, когато за Банката възникне правото да получи плащане.

##### (vii) *Оценка по справедлива стойност*

Справедлива стойност е сумата, за която може да бъде заменен един актив, или уреден един пасив, между информирани, съгласни страни в пряка сделка на датата на оценяване.

Когато е възможно, Банката оценява справедливата стойност на един инструмент, използвайки борсовите цени на активен пазар за този инструмент. Пазарът се счита за активен, ако борсовите цени са регулярни и лесно достъпни и представляват актуални и редовно осъществявани преки пазарни сделки.

Ако пазарът за даден финансов инструмент не е активен, Банката установява справедливата стойност, използвайки техника за оценка. Техниките за оценка включват използване на скорошни преки сделки между информирани, съгласни страни (ако има такива), справка с текущата справедлива стойност на други инструменти, които са сходни по същество, анализи на дисконтираните парични потоци и модели с цени на опции. Избраната техника за оценка използва максимално пазарните данни, разчита възможно най-малко на специфични за Банката оценки, включва всички фактори, които участниците в пазара биха взели предвид при определянето на цена, и е съвместима с приетите икономически методологии за ценообразуване на финансови инструменти. Данните за техниките за оценка разумно представят пазарните очаквания и измервания за факторите на риск и доходност, присъщи на финансовия инструмент. Банката проверява техниките за оценка и тества валидността им, използвайки цени от явни текущи пазарни транзакции със същия инструмент или основани на други налични явни пазарни данни.

Най-добрият показател за справедливата стойност на един финансов инструмент при първоначално признаване е цената на сделката, т.е. справедливата стойност на даденото или получено възмездяване, освен ако справедливата стойност на този инструмент се вижда при сравнение с други явни текущи пазарни транзакции със същия инструмент (т.е. без изменения или прегрупиране) или въз основа на техники за оценка, чиито променливи включват само данни от явни пазари. Когато цената по сделката е най-добрият показател за справедливата стойност при първоначално признаване, финансовият инструмент се оценява първоначално по

**Бележки към финансовите отчети**
**2. Основни елементи на счетоводната политика, продължение**
**(d) Финансови активи, продължение**
**(vii) Оценка по справедлива стойност, продължение**

цена на сделката и всяка разлика между тази цена и стойността, получена първоначално от модел за оценка, се признава впоследствие в печалбата или загубата в зависимост от отделните факти и обстоятелства по сделката, но не по-късно от момента, когато оценката е изцяло подкрепена от явни пазарни данни или сделката е приключена.

Активите и дългите позиции се оценяват по цена „купува“; пасивите и късите позиции се оценяват по цена „продава“. Справедливите стойности отразяват кредитния риск на инструмента и включват корекции за отчитане на кредитния риск на Банката и на отсрещната страна при необходимост. Оценките на справедливата стойност, получени от модели, се коригират според всички останали фактори, като ликвиден риск или несигурност на модела, до степента, в която според Банката трето лице, участващо на пазара, би ги взело под внимание при оценяване на сделка.

Банката оценява справедлива стойност на финансовите инструменти, използвайки следната йерархия от методи, която отразява значимостта на факторите използвани за определяне на справедлива стойност:

- Ниво 1: обявени пазарни котировки (некоригирани) на активни пазари за сходни активи или пасиви;
- Ниво 2: оценъчни техники на финансови инструменти, които са базирани на пазарни данни или директно (т.е. като котирани цени) или индиректно (т.е. получени от цени). В тази категория се включват котировки на инструменти на неактивен пазар или инструменти оценени чрез използване на оценъчни техники;
- Ниво 3: оценъчни техники, при които входящите данни за финансовите активи и пасиви не са базирани на налична пазарна информация. В допълнение в това ниво се включват и капиталови инвестиции в дъщерни предприятия както и в други институции, свързани с членството на Банката в определени организации, отчитани по цена на придобиване, за които няма надеждна пазарна оценка.

Следващата таблица анализира финансовите инструменти, отчитани по справедлива стойност по модели на оценка.

<i>в хил. лв.</i>	<b>Ниво 1</b>	<b>Ниво 2</b>	<b>Ниво 3</b>	<b>Общо</b>
<b>31 декември 2009 г.</b>				
Финансови активи за търгуване	7,595	1,428	-	9,023
Инвестиции на разположение за продажба	247,224	35,166	31,596	313,986
Деривати за хеджиране	(248)	-	-	(248)
<b>Общо</b>	<b>254,571</b>	<b>36,594</b>	<b>31,596</b>	<b>322,761</b>

## Бележки към финансовите отчети

### 2. Основни елементи на счетоводната политика, продължение

#### (d) Финансови активи, продължение

##### (viii) *Отписване*

Банката отписва финансов актив, когато договорните права върху паричните потоци от този актив падежират или когато Банката е прехвърлила тези права чрез сделка, при която всички съществени рискове и изгоди произтичащи от собствеността на актива се прехвърлят на купувача. Всяко участие във вече прехвърлен финансов актив, което Банката запазва или създава, се отчита самостоятелно като отделен актив или пасив.

Банката отписва финансов пасив, когато договорните задължения по него се погасят или бъдат отменени.

Банката извършва сделки, при които прехвърля финансови активи, признати в нейния отчет за финансовото състояние, като запазва всички или по-голяма част от рисковете и изгодите свързани с тези активи. В случаите когато Банката е запазила всички или по-голяма част от рисковете и изгодите свързани с активите, последните не се отписват от отчета за финансовото състояние (пример за такива сделки са например репо сделките - продажба с уговорка за обратно изкупуване).

При сделки, при които Банката нито запазва, нито прехвърля рисковете и изгодите, свързани с финансов актив, последният се отписва от отчета за финансовото състояние тогава и само тогава, когато Банката е загубила контрол върху него. Правата и задълженията, които Банката запазва в тези случаи се отчитат отделно като актив или пасив. При сделки, при които Банката запазва контрол върху актива, неговото отчитане в отчета за финансовото състояние продължава, но до размера определен от степента, до която Банката е запазила участието си в актива и носи риска от промяна в неговата стойност.

#### (e) Парични средства

Паричните средства включват пари в брой, парични средства, депозирани в централната банка и краткосрочни високоликвидни инвестиции с матуритет до три месеца.

#### (f) Инвестиции

Инвестиции, държани от Банката с цел получаване на печалба вследствие на краткосрочни колебания в цената, се класифицират като инструменти за търгуване. Инвестиции в дългови инструменти, за които Банката има намерение и възможност да държи до падеж, се класифицират като активи, държани до падеж. Другите инвестиции се определят като активи на разположение за продажба.

#### (g) Споразумения за отдаване и наемане на ценни книжа, репо сделки

##### (i) *Отдаване и наемане на ценни книжа*

Инвестиции, отдадени по силата на споразумения за отдаване под наем на ценни книжа, се отчитат в отчета за финансовото състояние и се оценяват съгласно счетоводната политика, приложима за активи за търгуване или съответно за активи за продажба. Паричните средства, получени като обезпечения при отдаване под наем на ценни книжа, се отчитат като задължения към банки или други клиенти. Инвестициите, наети по споразумения за наем на ценни книжа, не се признават като актив на Банката. Паричните средства, предоставени по договори за наем на ценни книжа, се отчитат като кредити и аванси на банки или други клиенти. Приходите и разходите, възникнали в резултат на сделки за наемане или отдаване на ценни книжа, се признават на принципа на начисляването за периода на извършване на сделките като приход или разход за лихви.

##### (ii) *Споразумения за репо сделки*

Банката сключва договори за покупка (продажба) на инвестиции по силата на споразумения за обратна продажба (покупка) на идентични инвестиции на предварително определена бъдеща дата по определена фиксирана цена. Закупените инвестиции, подлежащи на обратна продажба

## Бележки към финансовите отчети

### 2. Основни елементи на счетоводната политика, продължение

#### (g) Споразумения за отдаване и наемане на ценни книжа, репо сделки, продължение

##### (ii) Споразумения за репо сделки, продължение

на определена бъдеща дата, не се признават в отчета за финансовото състояние. Изплатените суми се отчитат като заеми на банки или други клиенти, като съответните ценни книжа се отчитат като обезпечение. Инвестиции, продадени по споразумения за обратно откупуване, продължават да се отчитат в отчета за финансовото състояние и се оценяват съгласно счетоводната политика като активи за търгуване или като активи за продажба. Получените суми от продажбата се отчитат като задължения към банки или други клиенти.

Разликите между стойностите при покупка (продажба) и при обратната продажба (покупка) се начислява за периода на сделката и се представя като лихвен приход (разход).

#### (h) Привлечени средства

Привлечените средства се признават първоначално по цена на придобиване, която включва получените средства (справедливата стойност на полученото вложение), нетно от разходите по сделката. В последствие привлечените средства се представят по амортизирана стойност, като всяка разлика между получените средства и стойността на падеж се признава в печалбата или загубата за периода на привлечените средства по метода на ефективния лихвен процент.

Когато Банката закупи свой дълг, той се отписва от отчета за финансовото състояние и разликата между балансовата стойност на дълга и платената сума се включва в други нетни оперативни приходи.

#### (i) Компенсиране

Финансовите активи и пасиви се компенсират, а нетната стойност се отчита в отчета за финансовото състояние, когато Банката има законно право да компенсира признатите стойности и възнамерява да извърши уреждане на сделките на нетна основа.

#### (j) Обезценка на активи

Към края на всеки отчетен период се извършва преглед на активите за наличие на индикации за обезценка. В случай че такива индикации са налице, се определя възстановимата стойност на актива. Загуба от обезценка се признава, когато балансовата стойност на един актив или балансовата стойност на обекта, генериращ парични постъпления, част от който е активът, превишава възстановимата му стойност. Загубите от обезценка се признават в печалбата или загубата за периода.

#### (i) Кредити и аванси

Загубата от обезценка на отпуснати кредити и аванси се изчислява като разлика между отчетната стойност на актива и настоящата стойност на очакваните бъдещи парични потоци, дисконтирани с първоначалния ефективен лихвен процент. Краткосрочните кредити не се дисконтират. Изчисляването на настоящата стойност на очакваните бъдещи парични потоци включва освен плащания по лихви и главници и паричните потоци, които могат да се породят от реализиране на обезпеченията по дадена експозиция.

Кредитите са представени нетно, като отчетната стойност се намалява с начислената специфична или обща обезценка. Намалението се извършва чрез използване на сметка за обезценка. Специфичната обезценка срещу конкретно определени експозиции се начислява върху отчетната стойност на кредити, за които е налице обективно свидетелство за обезценка като резултат на минали събития, настъпили след първоначалното признаване на актива. Обективните свидетелства за обезценка включват значителни финансови затруднения на длъжника; нарушение на договорните условия, като просрочие на плащания по лихви или главница; вероятност от изпадане на кредитополучателя в несъстоятелност; наличието на данни, показващи измеримо намаление в очакваните бъдещи парични потоци от група финансови активи. Общата обезценка се определя за намаляване на отчетната стойност на

## Бележки към финансовите отчети

### 2. Основни елементи на счетоводната политика, продължение

#### (j) Обезценка на активи, продължение

##### (i) *Кредити и аванси, продължение*

портфейл от кредити със сходни характеристики на кредитния риск, които групово се оценяват за обезценка. Очакваните парични потоци за група от подобни активи се определят на базата на предишната практика и историческия опит от загуби от портфейли с характеристики, близки до тези в групата. Историческият опит от загуби се коригира на основата на текущи данни за да се отрази ефектът на променящите се пазарни условия. Активи, които са индивидуално оценени за обезценка и за които загуба от обезценка е или продължава да бъде призната не се включват в портфейлния подход за измерване на обезценка. Увеличението на обезценката намира отражение в печалбата или загубата за периода. Когато даден кредит е идентифициран като несъбираем и след приключване на всички задължителни по закон процедури и определяне на общата загуба по него, кредитът се отписва.

В случай че в последващ период сумата на загубите от обезценка се намали и това намаление може обективно да се свърже със събитие, настъпило след признаването на обезценката, тогава намалението на загубите от обезценка се осъществява в печалбата или загубата за периода.

##### (ii) *Финансови активи на разположение за продажба*

Ако е налице обективно свидетелство за обезценка на капиталов инструмент, неоченьван по справедлива стойност, загубата се определя като разлика между отчетната му стойност и настоящата стойност на очакваните бъдещи парични потоци, дисконтирани с процента на текущата пазарна доходност.

Когато за актив, преоценен по справедлива стойност в другите всеобхватни доходи има обективно свидетелство за обезценка, намалението, отчетено като загуба в другите всеобхватни доходи се прехвърля в печалбата или загубата за периода и се отчита като част от загубите от обезценка, дори финансовият актив да не е отписан.

В случай че в последващ период справедливата стойност на дългов инструмент на разположение за продажба нарастне и увеличението може да бъде свързано със събитие след обезценяването, обезценката се реинтегрира в печалбата или загубата.

#### (k) **Имоти и оборудване**

Имотите и оборудването са представени в отчета за финансовото състояние по цена на придобиване, намалена с начислената амортизация и начислената обезценка.

Амортизацията се начислява на база линейния метод по установени норми с цел намаляване стойността на дълготрайните активи в рамките на очаквания срок на тяхното използване. По-долу са представени използваните годишни амортизационни норми:

Активи	%
• Сгради	3 - 4
• Съоръжения и оборудване	10 - 33
• Стопански инвентар	10 - 20
• Транспортни средства	10 - 20
• Подобрения на наети сгради	2 - 67

Активите не се амортизират до момента на тяхното въвеждане в експлоатация и прехвърлянето им от активи в процес на изграждане в съответната категория активи.



## Бележки към финансовите отчети

### 2. Основни елементи на счетоводната политика, продължение

#### (l) Нематериални активи

Нематериални активи, придобити от Банката, се отчитат по цена на придобиване, намалена с натрупаната амортизация и със загубите от обезценка.

Амортизацията се изчислява на база линейния метод за периода на очаквания срок на ползване. По-долу са представени използваните годишни амортизационни норми:

Активи	%
• Лицензи	10 - 20
• Програмни продукти	20 - 33

#### (m) Провизии

Провизия се отчита в отчета за финансовото състояние, когато Банката е поела законов или договорен ангажимент в резултат на минало събитие, погасяването на което е вероятно да бъде свързано с намаляване на икономически ползи. В случай че ефектът е съществен, провизията се определя чрез дисконтиране на очакваните бъдещи парични потоци на база дисконтов фактор. Дисконтовият фактор се определя преди облагане с данъци и отразява текущата пазарна оценка на стойността на парите във времето и там, където е подходящо, специфичните рискове за задължението.

#### (n) Акцепти

Един акцепт възниква, когато Банката се съгласява да плати, на определена бъдеща дата, определена сума по поет ангажимент. Акцептите на Банката възникват най-вече по потвърдени акредитиви, предвиждащи плащане в известен период след получаване на необходимите документи. Банката се договаря повечето задължения по акцепти да бъдат платени на по-късна дата от тази, на която клиентът плаща сумата. Акцептите са отразени в други привлечени средства.

#### (o) Данъчно облагане

Данъкът върху печалбата за периода включва текущ данък и промяна в отсрочения данък. Текущият данък включва сумата на данъка, която следва да се плати върху очакваната облагаема печалба за годината въз основа на действащата данъчна ставка към деня на изготвяне на отчета за финансовото състояние и всички корекции върху дължимия данък за минали години.

Отсроченият данък се изчислява чрез прилагане на метода на балансовите пасиви върху всички времеви разлики между балансовата стойност съгласно счетоводните отчети и стойностите, изчислени за данъчни цели.

Отсроченият данък се изчислява на базата на данъчните ставки, които се очакват да бъдат действащи, когато активът се реализира или задължението се погаси. Ефектът върху отсрочения данък от промяна на данъчните ставки се отчита в печалбата или загубата, с изключение на случаите, когато се отнася до суми, отчетени или в другите всеобхватни доходи или директно в собствения капитал.

Отсрочен данъчен актив се признава само до размера, до който е вероятно получаването на бъдещи данъчни печалби, срещу които може да се оползотворят неизползваните данъчни загуби или данъчен кредит. Отсрочените данъчни активи се намаляват в съответствие с намалението на вероятността за реализиране на данъчни ползи.

**Бележки към финансовите отчети**
**2. Основни елементи на счетоводната политика, продължение**
**(р) Съществени счетоводни оценки и преценки при прилагането на счетоводната политика**

Банката прави оценки и допускания, които засягат отчетните стойности на активите и пасивите през следващата финансовата година. оценките и преценките непрекъснато се преразглеждат и се базират на историческия опит и други фактори, включително очакване на бъдещи събития, които се смятат за основателни при определени обстоятелства.

**(i) Загуби от обезценка на кредити и вземания**

Банката ежесечно преразглежда кредитния си портфейл, за да определи стойността на обезценката. При определяне дали загуба от обезценка трябва да бъде призната в печалбата или загубата, Банката преценява дали има данни, посочващи наличието на измеримо намаление в прогнозираните бъдещи парични потоци от портфейл с кредити, преди такова намаление да бъде идентифицирано за конкретен кредит от портфейла. Обстоятелствата могат да включват налични данни, показващи че е имало негативна промяна в платежоспособността на кредитополучателите от дадена група или национални или местни икономически условия, свързани с просрочията на активи на групата.

Мениджмънтът използва преценки, базирани на исторически опит от загуби за активи с характеристики на кредитния риск и обективни обстоятелства за обезценка, сходни с онези в портфейла, когато планира бъдещите парични потоци на портфейла. Методологията и предположенията, използвани за оценяване както на сумата, така и на падежите на бъдещите парични потоци се преглеждат регулярно, за да се намалят разликите между очакваната загуба и фактическата загуба.

През 2009 год. ръководството на Банката промени допусканията си за дни на забава при класифицирането на кредитите в съответните рискови категории. Сравнение между новите и старите дни на забава по рискови категории е представено в таблицата по-долу:

<b>Рискова категория</b>	<b>Допускания към 31 декември 2009 г.</b>	<b>Рискова категория</b>	<b>Допускания към 31 декември 2008 г.</b>
Редовни	0-30 дни	Редовни	0-30 дни
Под наблюдение	30-90 дни	Под наблюдение	30-60 дни
Необслужвани	90-180 дни	Нередовни	60-90 дни
Загуба	над 180 дни	Необслужвани	над 90 дни

**(ii) Подходни данъци**

Печалбата на Банката е обект на данъчно облагане в няколко юрисдикции, при което се прилагат значителни преценки при определянето на данъците. Има много операции и изчисления, за които категоричното определяне на данъците е несигурно в нормалния бизнес. Банката отчита пасиви по очаквани резултати от данъчни проверки, базирани на преценката дали ще бъдат дължими допълнителни данъци. Когато окончателният резултат от тези данъчни проверки се различава от предварително отчетените суми, тази разлика ще има влияние върху текущите данъци и отсрочените данъци в периода, в който те се определят.

**(q) Доходи на акция**

Банката представя данни за основни доходи на акция и доходи на акция с намалена стойност за своите обикновени акции. Основните доходи на акция се изчисляват като се раздели печалбата или загубата за периода, подлежаща на разпределение между притежателите на обикновени акции на Банката (числител) на среднопретегления брой на държаните обикновени акции за периода (знаменател). Доходите на акция с намалена стойност се определят като печалбата или загубата за периода, подлежаща на разпределение между притежателите на обикновени акции на Банката и среднопретегления брой на държаните обикновени акции за периода се коригират с ефекта от всички потенциални обикновени акции с намалена стойност, които се състоят от конвертируеми облигации и опции върху акции.

## Бележки към финансовите отчети

### 2. Основни елементи на счетоводната политика, продължение

#### (г) Доходи на персонала

Планове с дефинирани вноски

План с дефинирани вноски е план за доходи след напускане, според който Банката плаща вноски на друго лице и няма никакви правни или конструктивни задължения да плаща допълнителни суми след това. Правителството на България носи отговорността за осигуряването на пенсии по планове за дефинирани вноски. Разходите по ангажимента на банката да превежда вноски по плановете за дефинирани вноски, се признават в печалби и загуби текущо.

Планове с дефинирани доходи

План с дефинирани доходи е план за доходи след напускане, различен от план с дефинирани вноски. Нетното задължение на Банката за планове с дефинирани доходи се изчислява като се прогнозира сумата на бъдещите доходи, които служителите са придобили в замяна на своите услуги в текущия и предходни периоди; и този доход се дисконтира, за да се определи неговата настояща стойност.

Банката има задължение за изплащане на доход при напускане на тези свои служители, които се пенсионират в съответствие с изискванията на чл. 222, ал. (3) от Кодекса на Труда (КТ) в България. Съобразно тези разпоредби на КТ, при прекратяване на трудовия договор на служител придобил право на пенсия, работодателят му изплаща обезщетение в размер на две месечни брутни работни заплати. В случай, че работникът или служителят има натрупан стаж от 10 и повече години към датата на пенсиониране при същия работодател, обезщетението е в размер на шест месечни брутни работни заплати. Към датата на отчета за финансовото състояние ръководството оценява приблизителния размер на потенциалните разходи за всички служители, чрез използването на метода на прогнозните кредитни единици.

Доходи при прекратяване

Доходи при прекратяване се признават като разход, когато Банката се е ангажира ясно, без реална възможност за отказ, с официален подробен план, с който или да прекрати работни отношения преди нормалната дата на пенсиониране, или да предостави обезщетения при прекратяване, в резултат на предложение, направено за насърчаване на доброволното напускане. Доходи при прекратяване за доброволно напускане са признати като разход, ако Банката е отправила официално предложение за доброволно прекратяване и е вероятно, че офертата ще бъде приета, а броят на приелите може да се оцени надеждно. Ако обезщетения се дължат за повече от 12 месеца след края на отчетния период, те се дисконтират до тяхната настояща стойност.

Краткосрочни доходи на наети лица

Задължения за краткосрочните доходи на наети лица се оценяват на недисконтирана база и са отчетени като разход когато свързаните с тях услуги се предоставят. Пасив се признава за сумата която се очаква да бъде изплатена по краткосрочен бонус в пари или планове за разпределение на печалбата, ако дружеството има правно или конструктивно задължение да заплати тази сума като резултат от минали услуги, предоставени от служител, и задължението може да се оцени надеждно. Дружеството признава като задължение недисконтираната сума на оценените разходи по платен годишен отпуск, очаквани да бъдат заплатени на служителите в замяна на труда им за изминалия отчетен период.

## Бележки към финансовите отчети

### 2. Основни елементи на счетоводната политика, продължение

#### (s) Нови стандарти и разяснения, които не са приложени по-рано

Някои нови стандарти, промени в стандарти и разяснения, все още не са влезли в сила за годината, завършваща на 31 декември 2009 г., и не са били приложени при изготвянето на тези финансови отчети.

#### **Нови, променени, ревизирани или подобрени стандарти:**

МСФО 9 *Финансови инструменти*, публикуван на 12 ноември 2009 г. като част от 1 фаза на Борда по Международни счетоводни стандарти за подмяна на МСС 39, третира класификацията и оценката на финансовите активи. Изискванията на МСФО 9 се различават значително от съществуващите изисквания на МСС 39 по отношение на финансовите активи. Стандартът съдържа две основни категории за оценка на финансови активи: по амортизирана стойност и по справедлива стойност. Финансов актив ще бъде оценяван по амортизирана стойност, ако бизнес модела за този актив е той да се държи с цел получаване на договорените парични потоци от него, и договорните условия по актива пораждат парични потоци на определени дати само по главница и лихва върху оставащата главница. Всички останали финансови активи ще се оценяват по справедлива стойност. МСФО 9 ще елиминира съществуващите категории в МСС 39: държани до падеж, на разположение за продажба и кредити и вземания. За инвестиции в капиталови инструменти, които не са държани за търгуване, стандартът позволява неотменяем избор при първоначалното признаване на база отделна сделка, всички промени в справедливата стойност на тези инвестиции да се представят в друг всеобхватен доход. Забранява се рекласифицирането на суми от друг всеобхватен доход в печалбата и загубата на по късен етап. Въпреки това, дивидентите получени от капиталови инструменти, се признават в печалбата и загубата, а не в друг всеобхватен доход, стига те да не представляват частично възстановяване на себестойността на инвестицията. Инвестиции в капиталови инструменти, за които Банката не е избрало да представя промените в справедливата стойност в друг всеобхватен доход ще бъдат оценявани по справедлива стойност, като промените в справедливата стойност ще се признават в печалбата и загубата. МСФО 9 изисква внедрени деривати, които се съдържат в основен договор представляващ финансов актив в обхвата на стандарта да не се отделят, вместо това хибридният финансов инструмент се разглежда цялостно, за да се прецени дали да се оценява по амортизирана или справедлива стойност. МСФО 9 е в сила за първата финансова година започваща на, или след 1 януари 2013 г. Ранното прилагане е позволено. Ръководството е в процес на оценка на потенциалния ефект, който стандарта ще има върху финансовите отчети на Банката.

Ревизиран МСФО 3 *Бизнес Комбинации* (2008) е в сила за първата финансова година, започваща на, или след 1 юли 2009 г. Ръководството не очаква МСФО 3 (Ревизиран) да засегне финансовите отчети, тъй като Банката няма интерес в дъщерни дружества, който да бъде засегнат от промените в стандарта.

Промени в МСС 27 *Консолидирани и отделни финансови отчети*, в сила за първата финансова година, започваща на, или след 1 юли 2009 г. Ръководството не очаква тези промени в МСС 27 да засегнат финансовите отчети, тъй като Банката няма интерес в дъщерни дружества, който да бъде засегнат от промените в стандарта.

Промени в МСС 32 *Финансови инструменти: Представяне: Класификация на издадени права*, в сила за първата финансова година започваща на, или след 1 февруари 2010 г. Ръководството не очаква тези промени в МСС 32 да засегнат финансовите отчети, тъй като Банката не е издавала в миналото такива инструменти.

Промени в МСС 39 *Финансови инструменти: Признаване и оценка: Допустими хеджирани позиции*, в сила за първата финансова година започваща на, или след 1 юли 2009 г. Ръководството не очаква тези промени в МСС 39 да засегнат финансовите отчети, тъй като Банката не прилага счетоводно отчитане на хеджиране.

## Бележки към финансовите отчети

### 2. Основни елементи на счетоводната политика, продължение

#### (s) Нови стандарти и разяснения, които не са приложени по-рано, продължение

##### **Нови разяснения:**

КРМСФО 12 *Споразумения за концесии на услуги* трябва да се приложи, най-късно от началната дата на първата финансова година започваща на, или след 1 април 2009 г. Ръководството не очаква КРМСФО 12 да засегне финансовите отчети, доколкото Банката не е страна по споразумения за концесии на услуги.

КРМСФО 15 *Споразумения за строителство на имоти* е в сила за първата финансова година започваща на, или след 1 януари 2010 г. Ръководството не очаква КРМСФО 15 да засегне финансовите отчети, доколкото Банката не предоставя услуги по строителство на имоти и не изгражда имоти за продажба.

КРМСФО 16 *Хеджинг на нетна инвестиция в чуждестранна дейност* е в сила за първата финансова година започваща на, или след 1 юли 2009 г. Ръководството не очаква КРМСФО 16 да засегне финансовите отчети доколкото Банката няма инвестиции в чуждестранна дейност.

КРМСФО 17 *Разпределения на непарични активи към собственици* трябва да се приложи най-късно от началната дата на първата финансова година започваща на, или след 1 ноември 2009 г. Доколкото разяснението не е приложимо за периоди преди да е влязло в сила, както и поради факта, че се отнася до бъдещи дивиденди в компетенциите на Общото събрание, не е възможно да се определят ефектите от неговото прилагане предварително.

КРМСФО 18 *Трансфери на активи от клиенти* трябва да се приложи проспективно, най-късно от началната дата на първата финансова година започваща на, или след 1 ноември 2009 г. Ръководството не очаква КРМСФО 18 да засегне финансовите отчети, тъй като обичайно Банката не получава трансфери на активи от клиенти.

##### **Документи издадени от СМСС/КРМСФО, които не са одобрени за прилагане от Европейската комисия:**

Ръководството счита, че е подходящо да отбележи следните ревизирани стандарти, нови разяснения и промени към съществуващи стандарти, които към отчетната дата са вече издадени от Съвета по международни счетоводни стандарти (СМСС), но все още не са били одобрени за прилагане от Европейската комисия и съответно не са взети под внимание от Банката при изготвянето на тези финансови отчети. Датите на влизане в сила за тях ще зависят от решението за прилагане от Европейската комисия.

- Подобрения в МСФО 2009 (издадени април 2009 г.), в сила от различни дати, по принцип 1 януари 2010 г.;
- Промени в МСФО 2 *Групови сделки с плащания на базата на акции* (издаден юни 2009 г.), в сила от 1 януари 2010 г.;
- Промени в МСФО 1 *Допълнителни освобождавания за първоначално прилагане* (издаден юли 2009 г.), в сила от 1 януари 2010 г.;
- Промени в МСС 32 *Класифициране на издадени права* (издаден октомври 2009 г.), в сила от 1 февруари 2010 г.;
- Ревизиран МСС 24 *Сделки със свързани лица* (издаден ноември 2009 г.), в сила от 1 януари 2011 г.;
- МСФО 9 *Финансови инструменти* (издаден ноември 2009 г.), в сила от 1 януари 2013 г.;
- Промени в КРМСФО 14 *Предплащания за изисквания за минимално финансиране* (издаден ноември 2009 г.), в сила от 1 януари 2011 г.;
- КРМСФО 19 *Погасяване на финансови пасиви с капиталови инструменти* (издаден ноември 2009 г.), в сила от 1 юли 2010 г..

Ръководството все още не е завършило приблизителната оценка на потенциалните ефекти от тези промени върху финансовите отчети.

## Бележки към финансовите отчети

### 2. Основни елементи на счетоводната политика, продължение

#### (t) Промяна в счетоводната политика

- МСС 1 *Представяне на финансови отчети*

Банката прилага преработения МСС 1 *Представяне на финансови отчети* (2007), който ефективно се прилага от 1 януари 2009 г. В резултат на това Банката представя в неконсолидирания отчет за промените в собствения капитал всички транзакции с участието на собствениците, докато всички останали изменения на капитала са представени и в неконсолидирания отчет за всеобхватните доходи за периода. Това представяне е приложено при изготвянето на финансовите отчети за годината, приключваща на 31 декември 2009 г.

Сравнителната информация е представена по начин, който спазва изискванията на преработения стандарт. Поради факта, че промяната на счетоводната политика засяга само представянето на финансовите отчети, няма промяна в нетната печалба и доходите на акция.

- Определяне и представяне на оперативни сегменти

От 1 януари 2009 г. Банката определя и представя оперативните си сегменти в съответствие с МСФО 8 *Оперативни сегменти*. Преди приемането на тази промяна в счетоводната политика Банката определяше и представяше оперативните си сегменти в съответствие с МСС 14 *Отчитане по сегменти*. Новата счетоводна политика по отношение на оповестяванията на оперативни сегменти е представена по-долу.

Тъй като промяната в счетоводната политика има отражение само върху представянето и оповестяването на информацията, то тази промяна няма да повлияе нетната печалба и доходите на акция.

Оперативен сегмент е компонент на Банката, който предприема бизнес дейности, от които може да получава приходи и понася разходи (включително приходи и разходи, свързани със сделки с други компоненти на Банката). Оперативните резултати на този сегмент редовно се преглеждат от ръководството на Банката, вземащо главните оперативни решения, при вземане на решения относно ресурсите, които да бъдат разпределени към сегмента и оценяване на резултатите от дейността му и за който е налице отделна финансова информация.

- Справедлива стойност

Банката прилага подобрените „Оповестявания по отношение на финансовите инструменти“ (Промени в МСФО 7), публикувани през март 2009 г., които изискват допълнителни оповестявания за справедливата стойност на финансовите инструменти.

Промените изискват за оповестяването на справедливата стойност да се използва три-степенна йерархична скала, която отразява значимостта на факторите използвани за определянето на справедливата стойност на финансовите инструменти. Допълнителни оповестявания са необходими когато справедливата стойност се категоризира като Ниво 3 (значителни непазарни фактори) по йерархичната скала за определяне на справедлива стойност. Промените изискват при наличие на значителни трансфери между Ниво 1 и Ниво 2 от йерархичната скала за определяне на справедлива стойност тези трансфери да се оповестяват отделно, като се разграничават трансферите от и във всяко ниво. В допълнение, промените в оценъчните техники между периодите и причините за това следва да се оповестяват за всеки клас финансови инструменти.

## Бележки към финансовите отчети

### 3. Управление на риска

#### А. Търговски операции

Банката поддържа активни търговски позиции в ограничен брой недеривативни финансови инструменти. Повечето от търговските операции на Банката са насочени към клиенти. С цел задоволяване нуждите на клиенти Банката поддържа пакет от инструменти на паричния пазар и поддържа постоянна пазарна ликвидност, като търгува с други участници на пазара. Тези дейности обхващат търговията с финансови инструменти и дават възможност на Банката да предоставя на своите клиенти продукти от паричния пазар на конкурентни цени.

Банката управлява своите търговски операции по видове риск и на базата на различните категории притежавани търговски инструменти.

Банката работи в условията на динамично развиваща се глобална финансова и икономическа криза. Понататъшното ѝ задълбочаване би могло да доведе до негативни последици върху финансовото състояние на Банката. Ръководството на Банката осъществява ежедневен мониторинг на всички позиции от активите и пасивите, приходите и разходите, както и състоянието на международните финансови пазари, прилагайки най-добрите банкови практики. На тази база анализира доходности, ликвидността и цената на ресурса и прилага адекватни мерки по отношение на кредитния, пазарния (най-вече лихвения) и ликвидния риск, ограничавайки възможните отрицателни ефекти от глобалната финансова и икономическа криза. Така Банката отговаря на предизвикателствата на пазарната среда, запазвайки стабилна капиталова и ликвидна позиция.

#### (i) *Кредитен риск*

Рискът от неизпълнение е рискът контрагентите по финансовите инструменти да не изпълнят своите задължения. Рискът от неизпълнение се следи постоянно съгласно вътрешните процедури по управление на риска и се контролира посредством минимални прагове за кредитното качество на контрагента и определяне на лимити на размера на експозицията. Експозициите, произтичащи от търговски операции са обект на лимити спрямо общия размер на експозициите и се одобряват от оправомощеното лице или орган, както е определено в процедурите по управление на кредитния риск.

Сетълмент рискът е рискът от загуба, породен когато контрагентът не успее да достави стойност (пари, ценни книжа или други активи) съгласно договорените условия. Когато търгуването не се разплаща посредством клирингов агент, сетълмент рискът се ограничава чрез едновременно извършване на плащането и доставката.

#### (ii) *Пазарен риск*

Пазарен риск е рискът, че справедливата стойност или бъдещите парични потоци на финансов инструмент ще варират поради промени в пазарните цени. Банката поема пазарен риск когато излиза на позиции по дългови инструменти, акции, деривативи и валутни трансакции. Този риск се управлява чрез прилагане на лимити на заетите позиции и тяхната рискова чувствителност, измерена посредством стойност под риск (Value at Risk), дюрация или други измерители, подходящи за отделна позиция по отношение нейната чувствителност към рискови фактори. Най-важните рискови фактори, които засягат търговските операции на Банката, са промените на лихвените проценти (лихвен риск), промените на валутните курсове (валутен риск) и промените на цените на акциите (риск за цени на акции).

Експозицията по отношение на пазарен риск се управлява в съответствие с лимитите за риск, определени от ръководството при покупка или продажба на инструменти.

В условията на развиващ се финансов пазар цените, по които се сключват сделките, могат да се различават от котираните цени. Когато наличната пазарна информация се използва за установяване на справедливата стойност, тя може да не съвпада със стойността, която може да се реализира текущо на пазара.

**Бележки към финансовите отчети**
**3. Управление на риска, продължение**
**A. Търговски операции, продължение**
**(ii) Пазарен риск, продължение**

Количествено измерване на лихвения риск се извършва чрез прилагания VaR (Value at Risk) анализ. Методът VaR оценява максималната загуба, която може да настъпи при определен хоризонт и нормални пазарни условия, дължаща се на неблагоприятни изменения на пазарните лихви, ако позициите останат непроменени за определен период. Стойността под риск се изчислява като се използва едnodневен хоризонт и 99% доверителен интервал, което означава, че съществува 1% вероятност търговският портфейл да се обезцени в рамките на един ден повече от изчисления за него VaR. Параметрите на VaR модела се оценяват на базата на експоненциално претеглени исторически данни за ценовите изменения на рисковите фактори.

Value at Risk се изчислява и следи на дневна база и представлява част от управлението на риска в Банката. В таблицата по-долу е представен в обобщен вид диапазонът на лихвения VaR за портфейла от дългови финансови инструменти на Банката, оценявани по справедлива стойност за 2009 година:

	31 декември	2009 г.			31 декември
в хил. лв.	2009 г.	средно	минимално	максимално	2008 г.
<b>VaR</b>	531	1,191	508	2,648	1,373

**B. Нетърговски операции**

По-долу са изложени различните рискове, на които Банката е изложена по отношение на нетърговски операции, както и подходът, който Банката е възприела за управлението им.

**(i) Ликвиден риск**

Ликвиден риск е рискът, че Банката ще срещне трудност при изпълнение на задължения, свързани с финансови пасиви. Ликвидният риск възниква във връзка с осигуряването на средства за дейностите на Банката и управлението на нейните позиции. Той има две измерения - риск от невъзможност да се финансират активи при подходящ матуритет и лихвени проценти и риск от невъзможност да се реализира актив при разумна цена и в приемлив срок за да се посрещнат задълженията.

Средствата се привличат посредством набор от инструменти, включително депозити, други привлечени средства, както и акционерен капитал. По този начин се увеличава възможността за гъвкавост при финансиране на дейностите на Банката, намалява се зависимостта от един източник на средства и понижава стойността на привлечения ресурс. Банката се стреми да поддържа баланс между срочност на привлечения ресурс и гъвкавост при използването на средства с различна матуритетна структура. Банката извършва текуща оценка на ликвидния риск посредством идентифициране и следене промените по отношение на необходимостта от средства за постигането на целите, залегнали в цялостната ѝ стратегия.

В следващата таблица е направен анализ на финансовите активи и пасиви на Банката, представени по матуритетна структура според остатъчния срок до падеж.



**Бележки към финансовите отчети**
**3. Управление на риска, продължение**
**В. Нетърговски операции, продължение**
**(i) Ликвиден риск, продължение**
**Матуритетна структура към 31 декември 2009 г.**

<i>в хил. лв.</i>	<b>До 1 месец</b>	<b>От 1 до 3 месеца</b>	<b>От 3 месеца до 1 година</b>	<b>Над 1 година</b>	<b>С неопред. падеж</b>	<b>Общо</b>
<b>Активи</b>						
Парични средства и вземания от централни банки	597,574	-	-	-	-	<b>597,574</b>
Финансови активи за търгуване	9,023	-	-	-	-	<b>9,023</b>
Инвестиции на разположение за продажба	39,101	-	175,059	68,230	31,596	<b>313,986</b>
Финансови активи държани до падеж	-	15,097	-	14,921	-	<b>30,018</b>
Вземания от банки и финансови институции	6,273	-	6,422	8,664	-	<b>21,359</b>
Вземания от клиенти	328,316	130,181	533,513	1,951,229	-	<b>2,943,239</b>
<b>Общо финансови активи</b>	<b>980,287</b>	<b>145,278</b>	<b>714,994</b>	<b>2,043,044</b>	<b>31,596</b>	<b>3,915,199</b>
<b>Пасиви</b>						
Задължения към банки	6,863	-	-	-	-	<b>6,863</b>
Задължения към други клиенти	1,184,508	817,901	1,223,758	50,718	-	<b>3,276,885</b>
Други привлечени средства	107,508	23,626	9,359	91,833	-	<b>232,326</b>
Подчинен срочен дълг	-	-	-	60,641	-	<b>60,641</b>
Дългово капиталов инструмент	-	-	-	-	101,169	<b>101,169</b>
Други финансови пасиви	248	-	-	-	-	<b>248</b>
<b>Общо финансови пасиви</b>	<b>1,299,127</b>	<b>841,527</b>	<b>1,233,117</b>	<b>203,192</b>	<b>101,169</b>	<b>3,678,132</b>
<b>Положителна/(отрицателна) разлика в срочността на активите и пасивите</b>	<b>(318,840)</b>	<b>(696,249)</b>	<b>(518,123)</b>	<b>1,839,852</b>	<b>(69,573)</b>	<b>237,067</b>

**Бележки към финансовите отчети**

3. Управление на риска, продължение  
 В. Нетърговски операции, продължение  
 (i) *Ликвиден риск, продължение*

**Матуритетна структура към 31 декември 2008 г.**

<i>в хил. лв.</i>	<b>До 1 месец</b>	<b>От 1 до 3 месеца</b>	<b>От 3 месеца до 1 година</b>	<b>Над 1 година</b>	<b>С неопред. падеж</b>	<b>Общо</b>
<b>Активи</b>						
Парични средства и вземания от централни банки	735,533	-	-	-	-	<b>735,533</b>
Финансови активи за търгуване	9,681	-	-	-	-	<b>9,681</b>
Инвестиции на разположение за продажба	58,598	78,053	58,288	89,647	26,958	<b>311,544</b>
Финансови активи държани до падеж	8,858	9,396	2,047	40,092	-	<b>60,393</b>
Вземания от банки и финансови институции	10,168	-	-	-	-	<b>10,168</b>
Вземания от клиенти	252,578	230,815	530,430	1,931,693	-	<b>2,945,516</b>
Други финансови активи	274	-	-	-	-	<b>274</b>
<b>Общо финансови активи</b>	<b>1,075,690</b>	<b>318,264</b>	<b>590,765</b>	<b>2,061,432</b>	<b>26,958</b>	<b>4,073,109</b>
<b>Пасиви</b>						
Задължения към банки	53,415	-	-	-	-	<b>53,415</b>
Задължения към други клиенти	1,106,403	565,150	1,429,831	77,937	-	<b>3,179,321</b>
Други привлечени средства	72,805	62,929	272,808	81,856	-	<b>490,398</b>
Подчинен срочен дълг	-	-	-	53,852	-	<b>53,852</b>
Дългово капиталов инструмент	-	-	-	-	100,474	<b>100,474</b>
Други финансови пасиви	1,336	-	-	-	-	<b>1,336</b>
<b>Общо финансови пасиви</b>	<b>1,233,959</b>	<b>628,079</b>	<b>1,702,639</b>	<b>213,645</b>	<b>100,474</b>	<b>3,878,796</b>
<b>Положителна/(отрицателна) разлика в срочността на активите и пасивите</b>	<b>(158,269)</b>	<b>(309,815)</b>	<b>(1,111,874)</b>	<b>1,847,787</b>	<b>(73,516)</b>	<b>194,313</b>

Към 31 декември 2009 г. средствата, привлечени от тридесетте най-големи небанкови депозанти представляват 6.43% от общата сума задължения към други клиенти (2008: 32.03%).

**Бележки към финансовите отчети**
**3. Управление на риска, продължение**
**В. Нетърговски операции, продължение**
**(i) Ликвиден риск, продължение**

В следващата таблица е направен анализ на финансовите пасиви на Банката към 31 декември 2009 г., представени по остатъчен срок на базата на договорени недисконтирани парични потоци.

в хил. лв.	От 3			С		Общо
	До 1 месец	От 1 до 3 месеца	месеца до 1 година	Над 1 година	неопред. падеж	
Задължения към банки	6,863	-	-	-	-	<b>6,863</b>
Задължения към други клиенти	1,186,430	828,680	1,284,038	58,717	-	<b>3,357,865</b>
Други привлечени средства	107,698	23,796	9,610	103,676	-	<b>244,780</b>
Подчинен срочен дълг	-	-	7,277	98,728	-	<b>106,005</b>
Дългово капиталов инструмент	-	4,910	6,826	63,590	95,245	<b>170,571</b>
Други финансови пасиви	248	-	-	-	-	<b>248</b>
<b>Общо финансови пасиви</b>	<b>1,301,239</b>	<b>857,386</b>	<b>1,307,751</b>	<b>324,711</b>	<b>95,245</b>	<b>3,886,332</b>

**(ii) Пазарен риск**
**Лихвен риск**

Лихвен риск е рискът, че справедливата стойност или бъдещите парични потоци на финансов инструмент ще варират поради промени в пазарните лихвени проценти. Дейността на Банката е обект на риск от колебания в лихвените проценти до степента, в която лихвоносните активи и лихвените пасиви падежират или търпят промени в лихвените равнища по различно време и в различна степен. В случаите на активи и пасиви с плаващи лихвени проценти Банката е изложена на базисен риск, зависещ от разликата между характеристиките на променливите лихвени индекси, като например основния лихвен процент, LIBOR или EURIBOR, въпреки че тези индекси се променят при висока корелация. В допълнение, цялостният ефект ще зависи и от други фактори, например доколко има плащания преди или след договорените дати и колебанията в чувствителността на лихвените проценти в периодите на падежиране и по валути.

За да определи лихвения риск на нетъргуемите си инструменти, Банката изчислява ефекта на промяната в пазарните лихвени равнища върху нетния си лихвен доход и икономическата стойност на Банката, дефинирана като разлика между справедливата стойност на активите и справедливата стойност на пасивите, включени в банковия портфейл. Ефектът на лихвения риск върху икономическата стойност на Банката вследствие на стандартен лихвен шок от +100/-100 базисни пункта към 31 декември 2009 г. е +1.4/-1.4 млн. лв. Лихвеният риск, на който е изложен нетният лихвен доход на Банката в рамките на една година напред, вследствие на стандартен лихвен шок от +100/-100 базисни пункта към 31 декември 2009 г., е -4.7/+4.7млн. лв.

**Бележки към финансовите отчети**

3. **Управление на риска, продължение**
- В. Нетърговски операции, продължение**
- (ii) **Пазарен риск, продължение**
- Лихвен риск, продължение**

Таблицата по-долу показва ефективните лихвени проценти към 31 декември 2009 г. и периодите на олихвяване на финансовите активи и пасиви.

в хил. лв.	Общо	Средно претеглен ефективен лихвен процент	Инструменти с плаващ лихвен процент	Инструменти с фиксиран лихвен процент			
				Под 1 месец	Между 1 и 3 месеца	Между 3 месеца и 1 година	Над 1 година
<b>Активи</b>							
Парични средства и вземания от централни банки	201,387	0.21%	31,868	169,519	-	-	-
Финансови активи за търгуване	5,862	5.74%	-	-	70	-	5,792
Инвестиции на разположение за продажба	282,390	1.84%	40,542	39,101	-	175,059	27,688
Финансови активи държани до падеж	30,018	2.78%	-	-	15,097	-	14,921
Вземания от банки и финансови институции	17,896	6.81%	6,423	2,809	-	-	8,664
Вземания от клиенти	2,924,085	13.04%	2,376,438	73,422	45,384	162,262	266,579
Нелихвоносни активи	633,640	-	-	-	-	-	-
<b>Общо активи</b>	<b>4,095,278</b>		<b>2,455,271</b>	<b>284,851</b>	<b>60,551</b>	<b>337,321</b>	<b>323,644</b>
<b>Пасиви</b>							
Задължения към банки	6,863	0.31%	1,863	5,000	-	-	-
Задължения към други клиенти	3,273,393	6.57%	1,072,221	363,716	706,102	1,111,299	20,055
Други привлечени средства	232,326	4.24%	79,181	106,920	14,591	3,371	28,263
Подчинен срочен дълг	60,641	13.55%	-	-	-	-	60,641
Дългово капиталов инструмент	101,169	12.47%	-	-	-	-	101,169
Нелихвоносни пасиви	12,074	-	-	-	-	-	-
<b>Общо пасиви</b>	<b>3,686,466</b>		<b>1,153,265</b>	<b>475,636</b>	<b>720,693</b>	<b>1,114,670</b>	<b>210,128</b>

**Бележки към финансовите отчети**
**3. Управление на риска, продължение**
**В. Нетърговски операции, продължение**
**(ii) Пазарен риск, продължение**
**Лихвен риск, продължение**

Таблицата по-долу показва ефективните лихвени проценти към 31 декември 2008 г. и периодите на олихвяване на финансовите активи и пасиви.

в хил. лв.	Инструменти с фиксиран лихвен процент						
	Общо	Средно претеглен ефективен лихвен процент	Инструменти с плаващ лихвен процент	Под 1 месец	Между 1 и 3 месеца	Между 3 месеца и 1 година	Над 1 година
<b>Активи</b>							
Парични средства и вземания от централни банки	150,039	1.98%	41,791	108,248	-	-	-
Финансови активи за търгуване	5,476	4.31%	-	-	-	-	5,476
Инвестиции на разположение за продажба	284,585	3.08%	45,797	58,599	78,053	58,288	43,848
Финансови активи държани до падеж	60,393	3.25%	18,197	8,858	9,396	2,047	21,895
Вземания от банки и финансови институции	3,920	3.50%	-	3,920	-	-	-
Вземания от клиенти	2,921,262	10.90%	2,505,727	21,056	11,034	148,778	234,667
Нелихвоносни активи	830,459	-	-	-	-	-	-
<b>Общо активи</b>	<b>4,256,134</b>		<b>2,611,512</b>	<b>200,681</b>	<b>98,483</b>	<b>209,113</b>	<b>305,886</b>
<b>Пасиви</b>							
Задължения към банки	53,035	4.68%	1,379	51,656	-	-	-
Задължения към други клиенти	3,169,876	5.58%	2,248,864	76,658	149,716	207,995	486,643
Други привлечени средства	490,398	6.77%	84,709	72,805	62,929	264,061	5,894
Подчинен срочен дълг	53,852	13.10%	-	-	-	-	53,852
Дългово капиталов инструмент	100,474	12.51%	-	-	-	-	100,474
Нелихвоносни пасиви	18,029	-	-	-	-	-	-
<b>Общо пасиви</b>	<b>3,885,664</b>		<b>2,334,952</b>	<b>201,119</b>	<b>212,645</b>	<b>472,056</b>	<b>646,863</b>

**Бележки към финансовите отчети**
**3. Управление на риска, продължение**
**В. Нетърговски операции, продължение**
**(ii) Пазарен риск, продължение**
**Валутен риск**

Валутен риск е рискът, че справедливата стойност или бъдещите парични потоци на финансов инструмент ще варират поради промени във валутните курсове. Банката е изложена на валутен риск при извършване на сделки с чужди валути и при финансови инструменти, деноминирани в чуждестранна валута.

След въвеждането на паричен съвет (валутен борд) в Република България българският лев е фиксиран към еврото. Тъй като валутата, в която Банката изготвя счетоводните си отчети е българският лев, влияние върху отчетите оказват движенията в обменните курсове на лева спрямо валутите извън Еврозоната.

Експозициите на Банката пораждат нетни приходи от търговски операции от промени във валутните курсове, които се отчитат в печалбата или загубата като нетни приходи или разходи от търговски операции. Такива експозиции са паричните активи и пасиви на Банката, които не са деноминирани във валутата на представяне на Банката. Тези експозиции са представени по-долу:

<i>в хил. лв.</i>	<b>2009</b>	<b>2008</b>
<b>Парични активи</b>		
Евро	2,359,796	2,175,826
Щатски долари	260,568	240,813
Други валути	39,757	33,378
Злато	7,509	7,817
<b>Парични пасиви</b>		
Евро	1,991,653	2,154,161
Щатски долари	269,726	240,268
Други валути	38,442	35,414
Злато	-	-
<b>Нетна валутна позиция</b>		
Евро	368,143	21,665
Щатски долари	(9,158)	545
Други валути	1,315	(2,036)
Злато	7,509	7,817

По отношение на монетарни активи и пасиви, които не са икономически хеджирани, Банката управлява валутния риск в съответствие с политика, която поставя лимити за валутните позиции и дилърски лимити.

**(iii) Кредитен риск**

Кредитен риск е рискът, че другата страна по финансов инструмент ще причини финансова загуба на Банката като не успее да изплати свое задължение. Банката е изложена на риск от своята кредитна дейност, както и в случаите когато действа като посредник от името на клиент или на друга трета страна, или при издаването на условни ангажименти. Управлението на кредитния риск се извършва посредством редовни анализи на кредитоспособността на длъжниците и определянето на кредитен рейтинг. Експозицията към кредитен риск се управлява също и чрез приемане на обезпечения и гаранции.

Основният кредитен риск, на който е изложена Банката, възниква вследствие на предоставените заеми на клиенти. Размерът на кредитната експозиция в този случай се определя от балансовата стойност на активите. Тези експозиции са както следва:

**Бележки към финансовите отчети**

3. Управление на риска, продължение
- В. Нетърговски операции, продължение
- (iii) Кредитен риск, продължение

31 декември 2009 г.		<i>в хил. лв.</i>	
Клас експозиции	Брутна сума на вземания		Балансова стойност на
	от клиенти	вземания от клиенти	вземания от клиенти
Групово обезценени			
Редовни	2,688,376		2,685,705
Индивидуално обезценени			
Под наблюдение	204,636		201,899
Необслужвани	31,456		25,505
Загуба	91,174		30,130
<b>Общо</b>	<b>3,015,642</b>		<b>2,943,239</b>

31 декември 2008 г.		<i>в хил. лв.</i>	
Клас експозиции	Брутна сума на вземания		Балансова стойност на
	от клиенти	вземания от клиенти	вземания от клиенти
Групово обезценени			
Редовни	2,890,929		2,887,855
Индивидуално обезценени			
Под наблюдение	24,723		23,688
Нередовни	16,916		10,463
Необслужвани	79,792		23,510
<b>Общо</b>	<b>3,012,360</b>		<b>2,945,516</b>

Същевременно Банката е изложена на задбалансов кредитен риск вследствие на споразумения за предоставяне на кредити и издаване на задбалансови ангажменти (виж бележка 32).

Концентрации на кредитен риск (балансов и задбалансов) по финансови инструменти възникват спрямо контрагенти, които притежават сходни икономически характеристики, следователно промени в икономическите и други условия биха се отразили по подобен начин върху способността им да посрещнат договорните си задължения.

Основните концентрации на кредитен риск възникват и в зависимост от местоположението и вида на клиентите по отношение на инвестициите, заемите, авансите и условните задължения.

**Бележки към финансовите отчети**
**3. Управление на риска, продължение**
**В. Нетърговски операции, продължение**
**(iii) Кредитен риск, продължение**

Концентрацията на кредитен риск по отрасли на икономиката във вземания от клиенти е представена в таблицата по-долу:

в хил. лв.	2009	2008
Търговия	755,883	644,657
Производство	651,115	704,072
Услуги	169,786	184,531
Финанси	21,024	22,773
Транспорт	155,753	144,612
Комуникации	31,493	46,836
Строителство	138,604	145,294
Селско стопанство	71,075	85,619
Туризм	106,161	112,973
Инфраструктура	126,091	106,212
Частни лица	734,994	761,441
Други	53,663	53,340
Обезценка	(72,403)	(66,844)
<b>Общо</b>	<b>2,943,239</b>	<b>2,945,516</b>

Банката е предоставила кредити на дружества в различни сфери на дейност, но в един и същ икономически отрасъл - производство. Поради това експозициите имат сходен бизнес-риск. Съществуват три такива групи предприятия към 31 декември 2009 г. с обща експозиция възлизаща съответно на 45,903 хил. лв. (2008: 40,968 хил. лв.) - черна и цветна металургия, 75,684 хил. лв. (2008: 77,149 хил. лв.) - минно дело и 105,139 хил. лв. (2008: 107,972 хил.лв.) - енергетика.

Банката е предоставила кредити и издала условни ангажименти на 13 отделни клиенти или групи (2008: 16), към които експозицията превишава 10% от капиталовата база на Банката. Общата сума на тези експозиции е 804,532 хил. лв., която представлява 174.33% от собствения капитал (2008: 1,109,642 хил. лв., представлявали 258.73% от собствения капитал), от които 694,309 хил. лв. (2008: 938,241 хил. лв.) са кредити и 110,223 хил. лв. (2008: 171,401 хил. лв.) са гаранции, акредитиви и други условни задължения.

Кредитите предоставени от Кипър възлизат на 147,095 хил. лв. (отчетна стойност) (2008: 130,871 хил. лв.).

Сумите включени в таблиците представляват максималната счетоводна загуба, която ще бъде призната към датата на отчета за финансовото състояние, ако страните по сделката не изпълнят изцяло договорните си задължения и всички получени обезпечения се окажат без стойност. Следователно сумите значително надхвърлят очакваните загуби, отразени като обезценка.



**Бележки към финансовите отчети**
**3. Управление на риска, продължение**
**В. Нетърговски операции, продължение**
**(iii) Кредитен риск, продължение**

Политиката на Банката изисква преди отпускане на одобрените кредити клиентите да осигурят подходящи обезпечения. Банковите гаранции и акредитиви са също обект на стриктно предварително проучване. Договорите уточняват паричните лимити на банковия ангажимент. Размерът на получените обезпечения по издадени гаранции и акредитиви възлиза на 100%.

Обезпеченията по кредити, гаранции и акредитиви обикновено включват ипотeki, парични средства, съоръжения и оборудване, ценни книжа или друга собственост.

Представената по-долу таблица показва общия размер на кредитите, предоставени от Банката на клиенти, и вида на обезпеченията с изключение на сумата на кредитните карти 158,124 хил. лв (2008: 149,796 хил. лв):

<i>в хил. лв.</i>	<b>2009</b>	<b>2008</b>
Ипотека	1,373,154	1,346,172
Залог на вземания	207,288	425,601
Залог на търговски предприятия	433,880	286,287
Ценни книжа	68,904	144,981
Банкови гаранции	4,159	155
Поръчителства и други гаранции	233,258	130,084
Залог на стоки	128,774	110,262
Залог на машини и съоръжения	180,731	227,376
Залог на парични средства	47,479	38,559
Залог на дружествени дялове във фирми	28,006	36,559
Залог на злато	18	33
Други обезпечения	127,958	100,272
Необезпечени	23,909	16,223
<b>Общо</b>	<b>2,857,518</b>	<b>2,862,564</b>

Други обезпечения включват застрахователни полици до размера на застрахователното покритие, бъдещи постъпления по сметки, превод на трудово възнаграждение и други.

## Бележки към финансовите отчети

### 3. Управление на риска, продължение

#### С. Капиталова адекватност

Регулаторният орган, пред който се отчита Банката, Българската народна банка (БНБ), определя и следи за спазването на капиталовите изисквания, както на консолидирана, така и на неконсолидирана основа. БНБ издаде нова Наредба № 8 за капиталовата адекватност на кредитните институции, която е в сила от 1 януари 2007 г. и представлява прилагане в българското законодателство на Международното споразумение за конвергенция в измерването на капитала и капиталовите изисквания (подобрена рамка), познато още като Базел II, и на Директиви на ЕС 2006/48/ЕО и 2006/49/ЕО и техните изменения. За да изпълнява капиталовите изисквания, Банката трябва да поддържа минимално изискуемото съотношение от 12% между собствения капитал и рисково-претеглените активи. Банковите операции се категоризират или като търговски портфейл, или като банков портфейл, като рисково-претеглените активи се определят съгласно конкретни изисквания, които имат за цел да отразят различните нива на риск, присъщи на активите и на задбалансовите експозиции.

Банката изчислява изискванията за кредитния риск на своите експозиции в банков и търговски портфейл на базата на стандартизиран подход, определен от БНБ. Експозициите се вземат предвид по балансовата им стойност. Задбалансовите ангажименти се вземат предвид чрез прилагане на различни конверсионни фактори (0%, 20%, 50%, 100%), които имат за цел приравняването им в балансови стойности. Позициите се претеглят за риск при ползване на различни проценти (0%, 20%, 50%, 100%) в зависимост от класа на експозицията и нейния кредитен рейтинг. Използват се различни техники за редуциране на кредитния риск, например обезпечения и гаранции. При деривативните инструменти, като форуърди и опции, се оценява кредитният риск на контрагента.

Освен това Банката трябва да спазва капиталовите изисквания за операционен риск. Използва се подходът на базисния индикатор. Капиталовото изискване е равно на средния годишен брутен доход през последните три години, умножен по фиксиран процент (15%). Съответните рисково-претеглени активи се изчисляват чрез по-нататъшно умножение по 12.5.

Собственият капитал на Банката се състои от два елемента:

- Капитал от първи ред, който включва акционерния капитал, премиите от емисии на акции, законовите резерви, другите резерви с общо предназначение, неразпределената печалба от минали години, одитираната текуща печалба за първото полугодие, намалени със стойността на нематериалните активи и нереализираната загуба от финансовите инструменти на разположение за продажба.
- Капитал от втори ред, който включва подчинени пасиви, по-конкретно дългово капиталов инструмент и подчинен срочен дълг.

Към елементите на капиталовата база се прилагат следните лимити: капиталът от втори ред не може да превишава капитала от първи ред, а подчиненият срочен дълг не може да превишава 50 % от капитала от първи ред. Намаленията на капиталовата база включват балансовата стойност на неконсолидираните инвестиции и специфичните провизии за кредитен риск.

През периода Банката е спазила всички капиталови изисквания.

**Бележки към финансовите отчети**
**3. Управление на риска, продължение**  
**С. Капиталова адекватност, продължение**

Нивото на капиталова адекватност е както следва:

<i>в хил. лв.</i>	Балансова стойност/условна стойност		Рисковопретеглени активи	
	2009	2008	2009	2008
<b>Рисковопретеглени активи за кредитен риск</b>				
<b>Балансови позиции</b>				
<b>Класове експозиции</b>				
Централни правителства и централни банки	529,322	706,316	2,657	3,011
Международни банки за развитие	3,224	1,000	-	-
Институции	263,477	231,376	64,633	75,716
Предприятия	1,985,074	1,919,643	1,955,855	1,881,850
Експозиции на дребно	505,476	560,775	483,057	546,088
Вземания, обезпечени с недвижимо имущество	395,941	451,855	197,970	225,928
Просрочени позиции*	41,766	-	41,766	-
Колективни инвестиционни схеми	2,004	1,964	2,004	1,964
Други позиции	307,021	339,604	158,798	173,733
<b>Общо</b>	<b>4,033,305</b>	<b>4,212,533</b>	<b>2,906,740</b>	<b>2,908,290</b>
<b>Задбалансови позиции</b>				
<b>Класове експозиции</b>				
Институции	26,704	17,879	7,147	8,157
Предприятия	489,955	645,543	207,150	202,591
Експозиции на дребно	189,369	234,459	1,094	1,079
Вземания, обезпечени с недвижимо имущество	4,640	8,069	1,142	1,963
Други позиции	-	-	15	28
<b>Общо</b>	<b>710,668</b>	<b>905,950</b>	<b>216,548</b>	<b>213,818</b>
<b>Деривати</b>				
<b>Класове експозиции</b>				
Институции	311	1,359	62	272
Предприятия	-	19	-	19
<b>Общо</b>	<b>311</b>	<b>1,378</b>	<b>62</b>	<b>291</b>
<b>Общо рисковопретеглени активи за кредитен риск</b>			<b>3,123,350</b>	<b>3,122,399</b>
<b>Рисковопретеглени активи за пазарен риск</b>			<b>4,325</b>	<b>3,250</b>
<b>Рисковопретеглени активи за операционен риск</b>			<b>317,838</b>	<b>254,125</b>
<b>Общо рисковопретеглени активи</b>			<b>3,445,513</b>	<b>3,379,774</b>
<b>Отношения на капиталова адекватност</b>				
	<b>Капитал</b>		<b>Капиталови съотношения %</b>	
	<b>2009</b>	<b>2008</b>	<b>2009</b>	<b>2008</b>
Капитал от първи ред	355,511	318,884	10.32%	9.44%
Собствен капитал (капиталова база)	461,493	428,887	13.39%	12.69%

\*нов клас експозиции от март 2009 г.

**Бележки към финансовите отчети**
**4. Информация по сегменти**

Информацията по сегменти се представя с оглед на географското разпределение на сегментите на Банката. Форматът се базира на вътрешната финансово-контролна структура.

Оценката на активите и пасивите по сегменти е основана на счетоводната политика, описана в приложенията за счетоводната политика.

Операциите между сегментите се извършват по пазарни цени.

Банката извършва дейност основно в България, но също така има операции в Кипър.

При представянето на информация на базата на географски сегменти, приходите и разходите се разпределят на база местоположението на банковото подразделение, което ги генерира. Активите и пасивите по сегменти се разпределят въз основа на географското им местоположение.

в хил. лв.	Операции в България		Операции в чужбина		Общо	
	2009	2008	2009	2008	2009	2008
Приходи от лихви	342,142	322,991	17,582	10,430	359,724	333,421
Разходи за лихви	(234,030)	(188,632)	(793)	(437)	(234,823)	(189,069)
<b>Нетен лихвен доход</b>	<b>108,112</b>	<b>134,359</b>	<b>16,789</b>	<b>9,993</b>	<b>124,901</b>	<b>144,352</b>
Приходи от такси и комисиони	55,454	68,607	539	1,049	55,993	69,656
Разходи за такси и комисиони	(7,165)	(9,038)	(9)	(8)	(7,174)	(9,046)
<b>Нетен доход от такси и комисиони</b>	<b>48,289</b>	<b>59,569</b>	<b>530</b>	<b>1,041</b>	<b>48,819</b>	<b>60,610</b>
<b>Нетни приходи от търговски операции</b>	<b>7,735</b>	<b>1,821</b>	<b>65</b>	<b>25</b>	<b>7,800</b>	<b>1,846</b>
<b>Административни разходи</b>	<b>(136,395)</b>	<b>(147,120)</b>	<b>(536)</b>	<b>(560)</b>	<b>(136,931)</b>	<b>(147,680)</b>
	<b>2009</b>	<b>2008</b>	<b>2009</b>	<b>2008</b>	<b>2009</b>	<b>2008</b>
<b>Активи</b>	<b>3,911,037</b>	<b>4,107,244</b>	<b>184,250</b>	<b>148,890</b>	<b>4,095,287</b>	<b>4,256,134</b>
<b>Пасиви</b>	<b>3,631,376</b>	<b>3,871,727</b>	<b>55,090</b>	<b>13,937</b>	<b>3,686,466</b>	<b>3,885,664</b>

**Бележки към финансовите отчети**
**4. Информация по сегменти, продължение**

В следващата таблица е представено разпределението на активи и пасиви, приходи и разходи по бизнес сегменти към и за годината, завършваща на 31 декември 2009 г.:

в хил. лв.

Бизнес	Активи	Пасиви	Приходи от лихви	Разходи за лихви	Нетен доход от такси и комисиони	Нетни приходи от търговски операции	Други нетни оперативни приходи
Търговско банкиране	2,254,946	608,177	262,300	(48,314)	16,427	-	-
Банкиране на дребно	688,293	2,668,708	87,015	(148,144)	5,070	-	-
Международен бизнес	-	394,136	-	(37,055)	7,188	-	-
Картов бизнес	-	-	-	-	11,940	-	-
Ликвидност	937,203	6,863	10,409	(922)	7	608	671
Дилинг	5,881	248	-	-	(4)	7,192	-
Обслужване на клиенти	-	-	-	-	7,759	-	-
Други	208,955	8,334	-	(388)	432	-	(71)
<b>Общо</b>	<b>4,095,278</b>	<b>3,686,466</b>	<b>359,724</b>	<b>(234,823)</b>	<b>48,819</b>	<b>7,800</b>	<b>600</b>

**Бележки към финансовите отчети**
**5. Финансови активи и пасиви**  
**Счетоводна класификация и справедливи стойности**

В таблицата по-долу е дадена класификацията по категории на финансовите активи и пасиви и техните справедливи стойности към 31 декември 2009 г.

в хил. лв.	За Държани Кредити и		На разполо-	Други по	Балансова		Справед-	
	търгуване до падеж вземания		жение за	аморти-	стойност		лива	
			продажба	зирана	Други	стойност	стойност	
				стойност				
<b>АКТИВИ</b>								
Парични средства и вземания от централни банки	-	-	456,389	-	-	141,185	597,574	597,574
Финансови активи за търгуване	9,023	-	-	-	-	-	9,023	9,023
Инвестиции на разположение за продажба	-	-	-	313,986	-	-	313,986	313,986
Финансови активи държани до падеж	-	30,018	-	-	-	-	30,018	29,995
Вземания от банки и финансови институции	-	-	21,359	-	-	-	21,359	21,359
Вземания от клиенти	-	-	2,943,239	-	-	-	2,943,239	2,943,239
	<b>9,023</b>	<b>30,018</b>	<b>3,420,987</b>	<b>313,986</b>	<b>-</b>	<b>141,185</b>	<b>3,915,199</b>	<b>3,915,176</b>
<b>ПАСИВИ</b>								
Задължения към банки	-	-	-	-	6,863	-	6,863	6,863
Задължения към други клиенти	-	-	-	-	3,276,885	-	3,276,885	3,276,885
Други привлечени средства	-	-	-	-	232,326	-	232,326	232,326
Подчинен срочен дълг	-	-	-	-	60,641	-	60,641	60,641
Дългово капиталов инструмент	-	-	-	-	101,169	-	101,169	101,169
Други финансови пасиви	-	-	-	-	-	248	248	248
	<b>-</b>	<b>-</b>	<b>-</b>	<b>-</b>	<b>3,677,884</b>	<b>248</b>	<b>3,678,132</b>	<b>3,678,132</b>

Справедливата стойност на паричните средства, паричните еквиваленти, депозитите на виждане и срочните депозити е приблизително равна на балансовата им стойност поради краткосрочният им матуритет. Справедливата стойност на вземанията от клиенти е приблизително равна на балансовата им стойност, поради факта, че основната част от кредитния портфейл е с плаващи лихвени проценти, които отразяват промените в пазарните условия. Справедливата стойност на другите привлечени средства е приблизително равна на балансовата им стойност поради факта, че в основната си част другите привлечени средства са с дългосрочен матуритет са с плаващи лихвени проценти, които отразяват промените в пазарните условия.

**Бележки към финансовите отчети**
**5. Финансови активи и пасиви, продължение**
**Счетоводна класификация и справедливи стойности, продължение**

В таблицата по-долу е дадена класификацията по категории на финансовите активи и пасиви и техните справедливи стойности към 31 декември 2008 г.

в хил. лв.	Задържани търгуване	Кредити и разположение до падеж	Кредити и вземания за продажба	Други по На аморти- зирана стойност	Други по аморти- зирана стойност	Балансова стойност	Справедлива стойност
<b>АКТИВИ</b>							
Парични средства и вземания от централни банки	-	-	574,689	-	-160,844	735,533	735,533
Финансови активи за търгуване	9,681	-	-	-	-	9,681	9,681
Инвестиции на разположение за продажба	-	-	-	311,544	-	311,544	311,544
Финансови активи държани до падеж	-	60,393	-	-	-	60,393	59,483
Вземания от банки и финансови институции	-	-	10,168	-	-	10,168	10,168
Вземания от клиенти	-	-	2,945,516	-	-	2,945,516	2,945,516
Други финансови активи	-	-	-	-	-	274	274
	<b>9,681</b>	<b>60,393</b>	<b>3,530,373</b>	<b>311,544</b>	<b>-161,118</b>	<b>4,073,109</b>	<b>4,072,199</b>
<b>ПАСИВИ</b>							
Задължения към банки	-	-	-	-	53,415	53,415	53,415
Задължения към други клиенти	-	-	-	-	3,179,321	3,179,321	3,179,321
Други привлечени средства	-	-	-	-	490,398	490,398	490,287
Подчинен срочен дълг	-	-	-	-	53,852	53,852	53,852
Дългово капиталов инструмент	-	-	-	-	100,474	100,474	100,474
Други финансови пасиви	-	-	-	-	-	1,336	1,336
	-	-	-	-	<b>3,877,460</b>	<b>1,336</b>	<b>3,878,796</b>
						<b>3,878,796</b>	<b>3,878,685</b>

**Бележки към финансовите отчети**
**6. Нетен лихвен доход**

<i>в хил. лв.</i>	<b>2009</b>	<b>2008</b>
<b>Приходи от лихви</b>		
Вземания и сметки при банки и финансови институции	1,797	6,179
Банкиране на дребно	87,015	78,274
Вземания от корпоративни клиенти	228,821	200,725
Вземания от малки и средни предприятия	28,708	28,184
Микрокредитиране	4,771	6,089
Дългови инструменти	8,612	13,970
	<b>359,724</b>	<b>333,421</b>
<b>Разходи за лихви</b>		
Депозити от банки	(922)	(628)
Депозити от други клиенти	(196,458)	(132,016)
Други привлечени средства	(17,732)	(38,041)
Подчинен срочен дълг	(7,252)	(6,353)
Дългово капиталов инструмент	(12,071)	(11,972)
Лизингови договори и други	(388)	(59)
	<b>(234,823)</b>	<b>(189,069)</b>
<b>Нетен лихвен доход</b>	<b>124,901</b>	<b>144,352</b>

За 2009 г. признатият лихвен приход от индивидуално обезценени финансови активи възлиза на 21,280 хил. лв (2008 г.: 7,028 хил. лв).

**7. Нетен доход от такси и комисиони**

<i>в хил. лв.</i>	<b>2009</b>	<b>2008</b>
<b>Приходи от такси и комисиони</b>		
Акредитиви и гаранции	6,305	9,579
Платежни операции	7,645	9,195
Клиентски сметки	8,808	9,138
Кarti	17,581	18,753
Други	15,654	22,991
	<b>55,993</b>	<b>69,656</b>
<b>Разходи за такси и комисиони</b>		
Акредитиви и гаранции	(606)	(2,562)
Кореспондентски сметки	(862)	(630)
Кarti	(5,641)	(5,362)
Други	(65)	(492)
	<b>(7,174)</b>	<b>(9,046)</b>
<b>Нетен доход от такси и комисиони</b>	<b>48,819</b>	<b>60,610</b>



**Бележки към финансовите отчети**
**8. Нетни приходи от търговски операции**

<i>в хил. лв.</i>	<b>2009</b>	<b>2008</b>
Нетни приходи/(разходи) от търговски операции от:		
- дългови инструменти	608	520
- капиталови инструменти	(665)	(5,298)
- промени във валутните курсове	7,857	6,624
<b>Нетни приходи от търговски операции</b>	<b>7,800</b>	<b>1,846</b>

**9. Други нетни оперативни приходи/(разходи)**

Другите нетни оперативни приходи/(разходи) представляват печалби/(загуби) от продажби на финансови инструменти, неоценявани по справедлива стойност в печалбата или загубата.

<i>в хил.лв.</i>	<b>2009</b>	<b>2008</b>
Други нетни оперативни приходи/(разходи), възникващи от:		
- дългови инструменти	788	(1,551)
- други	(188)	(30)
<b>Други нетни оперативни приходи/(разходи)</b>	<b>600</b>	<b>(1,581)</b>

**10. Административни разходи**

<i>в хил. лв.</i>	<b>2009</b>	<b>2008</b>
Административните разходи включват:		
- Разходи за персонал	42,293	48,539
- Амортизация	17,822	16,796
- Реклама	7,293	17,229
- Разходи за наеми	23,763	14,830
- Телекомуникации, софтуер и друга компютърна поддръжка	10,740	11,047
- Разходи за нереализиран данъчен кредит	9,607	10,159
- Административни, консултантски, одит и други разходи	25,413	29,080
<b>Административни разходи</b>	<b>136,931</b>	<b>147,680</b>

Разходите за персонал включват разходи за заплати, социални и здравни осигуровки, начислени в съответствие с разпоредбите на местното законодателство. Общият брой на персонала към 31 декември 2009 г. е 2,360 човека (2008 г.: 2,554).

**Бележки към финансовите отчети**
**11. Обезценка**

<i>в хил. лв.</i>	<b>2009</b>	<b>2008</b>
<b>Увеличение на обезценката</b>		
<i>Вземания от клиенти</i>	(33,628)	(27,722)
<i>Инвестиции на разположение за продажба</i>	(3,038)	-
<b>Намаление на обезценката</b>		
<i>Вземания от клиенти</i>	28,051	30,464
<b>Обезценка, нетно</b>	<b>(8,615)</b>	<b>2,742</b>

**12. Разходи за данъци**

<i>в хил. лв.</i>	<b>2009</b>	<b>2008</b>
Текущи данъци	(4,062)	(4,781)
Отсрочени данъци (виж бележка 22)	(200)	(313)
<b>Разходи за данъци</b>	<b>(4,262)</b>	<b>(5,094)</b>

Равнение между данъчния разход и счетоводната печалба, както следва:

<i>в хил. лв.</i>	<b>2009</b>	<b>2008</b>
<b>Счетоводна печалба преди облагане</b>	<b>36,283</b>	<b>56,025</b>
Корпоративен данък по съответната данъчна ставка (10% за 2009 г. и 10% за 2008 г.)	3,628	5,603
Данъчен ефект от постоянни данъчни разлики	434	(822)
Данъчен ефект от временни разлики	200	313
<b>Разходи за данък върху дохода</b>	<b>4,262</b>	<b>5,094</b>
Ефективна данъчна ставка	11.75%	9.09%

**Бележки към финансовите отчети**
**13. Доходи на акция**

	<b>2009</b>	<b>2008</b>
Нетна печалба, подлежаща на разпределение между притежателите на обикновени акции на Банката ( <i>в хил. лв.</i> )	32,021	50,931
Среднопретеглен брой на държаните обикновени акции ( <i>в хиляди</i> )	110,000	110,000
<b>Доходи на акция (<i>в лв.</i>)</b>	<b>0.29</b>	<b>0.46</b>

Основните доходи на акция, изчислени съгласно МСС 33, се базират на печалбата, подлежаща на разпределение между притежателите на обикновени акции на Банката. През 2009 г., като и през предходната година, не са били издавани конвертируеми или опционни права върху обикновените акции на Банката. Следователно доходите на акция с намалена стойност съвпадат с основните доходи на акция.

**14. Парични средства и вземания от централни банки**

<i>в хил. лв.</i>	<b>2009</b>	<b>2008</b>
Каса		
- в левове	97,144	105,279
- в чуждестранна валута	44,041	55,565
Вземания от централни банки	257,689	426,547
Разплащателни сметки и вземания от местни банки	4,092	30,115
Разплащателни сметки и вземания от чуждестранни банки	194,608	118,027
<b>Общо</b>	<b>597,574</b>	<b>735,533</b>

**Бележки към финансовите отчети**
**15. Финансови активи за търгуване**

<i>в хил. лв.</i>	<b>2009</b>	<b>2008</b>
Облигации и други ценни книжа издадени от: Българското правителство, оценени с рейтинг ВВВ или ВВВ-:		
- деноминирани в левове	2,638	5,476
Чуждестранни банки с рейтинг ААА	3,224	-
Други издатели - капиталови инструменти (нерейтинговани)	3,161	4,205
<b>Общо</b>	<b>9,023</b>	<b>9,681</b>

**16. Инвестиции на разположение за продажба**

<i>в хил. лв</i>	<b>2009</b>	<b>2008</b>
Облигации и други ценни книжа издадени от: Българското правителство		
- деноминирани в български левове	27,688	27,872
- деноминирани в чуждестранна валута	5,376	6,033
Чужди правителства		
- краткосрочни	214,160	194,941
- дългосрочни	-	-
Чуждестранни банки	35,166	55,740
Други издатели	2,720	2,038
Инвестиции в дъщерни предприятия	28,876	24,920
<b>Общо</b>	<b>313,986</b>	<b>311,544</b>

Инвестициите в дъщерни предприятия са както следва:

<i>в хил. лв.</i>	% участие в капитала	<b>2009</b>	<b>2008</b>
Предприятие:			
First Investment Finance B.V., Холандия	100%	3,947	3,947
Дайнърс клуб България АД	87.93%	4,443	2,443
First Investment Bank – Albania Sh.a.	99.999838%	20,486	18,530
<b>Общо</b>		<b>28,876</b>	<b>24,920</b>

**Бележки към финансовите отчети**
**17. Финансови активи, държани до падеж**

Дългосрочните ценни книжа, държани до падеж, представляват дългови инвестиции, които Банката има намерението и възможността да държи до падеж.

<i>в хил. лв.</i>	<b>2009</b>	<b>2008</b>
Ценни книжа държани до падеж, емитирани от:		
Българското правителство	21,833	42,196
Чуждестранни банки	8,185	18,197
<b>Общо</b>	<b>30,018</b>	<b>60,393</b>

**18. Вземания от банки и финансови институции**
**(а) Анализ по видове**

<i>в хил. лв.</i>	<b>2009</b>	<b>2008</b>
Вземания от банки	15,179	3,920
Вземания по договори за обратно изкупуване (виж бележка 30)	2,810	-
Други	3,370	6,248
<b>Общо</b>	<b>21,359</b>	<b>10,168</b>

**(b) Географски анализ**

<i>в хил. лв.</i>	<b>2009</b>	<b>2008</b>
Местни банки и финансови институции	3,491	625
Чуждестранни банки и финансови институции	17,868	9,543
<b>Общо</b>	<b>21,359</b>	<b>10,168</b>

**Бележки към финансовите отчети**
**19. Вземания от клиенти**

<i>в хил. лв.</i>	<b>2009</b>	<b>2008</b>
Банкиране на дребно		
- Потребителски кредити	208,118	227,610
- Ипотечни кредити	354,717	374,732
- Кредитни карти	158,124	149,796
Малки и средни предприятия	204,647	251,455
Микрокредитиране	29,456	41,196
Корпоративни клиенти	2,060,580	1,967,571
Обезценка	(72,403)	(66,844)
<b>Общо</b>	<b>2,943,239</b>	<b>2,945,516</b>

**(а) Движение в обезценката**

<i>в хил. лв.</i>	
<b>Салдо към 1 януари 2009 г.</b>	<b>66,844</b>
Допълнително начислена	33,628
Реинтегрирана	(28,051)
Отписани вземания	(18)
<b>Салдо към 31 декември 2009 г.</b>	<b>72,403</b>

**Бележки към финансовите отчети**
**20. Имоти и оборудване**

<i>в хил. лв.</i>	<b>Земя и сгради</b>	<b>Машини и оборудване</b>	<b>Транспортни средства</b>	<b>Активи в процес на изграждане</b>	<b>Подобрения на наети активи</b>	<b>Общо</b>
<b>Отчетна стойност</b>						
Към 1 януари 2009 г.	12,367	93,990	5,989	59,652	38,180	210,178
Придобити	-	4	-	10,896	-	10,900
Излезли от употреба	(1,538)	(4,464)	(281)	(27)	(315)	(6,625)
Прехвърлени	-	12,739	7	(35,725)	8,733	(14,246)
Към 31 декември 2009 г.	10,829	102,269	5,715	34,796	46,598	200,207
<b>Амортизация</b>						
Към 1 януари 2009 г.	3,603	44,030	3,600	-	9,935	61,168
Начислена през периода	378	12,500	846	-	2,803	16,527
За излезлите от употреба	(571)	(4,030)	(255)	-	(315)	(5,171)
Към 31 декември 2009 г.	3,410	52,500	4,191	-	12,423	72,524
<b>Балансова стойност</b>						
<b>Към 31 декември 2009 г.</b>	<b>7,419</b>	<b>49,769</b>	<b>1,524</b>	<b>34,796</b>	<b>34,175</b>	<b>127,683</b>
<b>Към 1 януари 2009 г.</b>	<b>8,764</b>	<b>49,960</b>	<b>2,389</b>	<b>59,652</b>	<b>28,245</b>	<b>149,010</b>

**21. Нематериални активи**

<i>в хил. лв.</i>	<b>Програмни продукти и лицензи</b>	<b>Общо</b>
<b>Отчетна стойност</b>		
Към 1 януари 2009 г.	8,006	8,006
Придобити	-	-
Излезли от употреба	(91)	(91)
Прехвърлени	14,246	14,246
Към 31 декември 2009 г.	22,161	22,161
<b>Амортизация</b>		
Към 1 януари 2009 г.	2,842	2,842
Начислена през периода	1,295	1,295
За излезли от употреба	(91)	(91)
Към 31 декември 2009 г.	4,046	4,046
<b>Балансова стойност</b>		
<b>Към 31 декември 2009 г.</b>	<b>18,115</b>	<b>18,115</b>
<b>Към 1 януари 2009 г.</b>	<b>5,164</b>	<b>5,164</b>

**Бележки към финансовите отчети**
**22. Отсрочени данъци**

Отсрочените данъци са калкулирани за всички временни данъчни разлики, като е използван метода на балансовите пасиви на база основен данъчен процент 10%.

Сумата на отсрочения данък се отнася за следните активи и пасиви:

<i>в хил. лв.</i>	<b>Активи</b>		<b>Пасиви</b>		<b>Нетно</b>	
	<b>2009</b>	<b>2008</b>	<b>2009</b>	<b>2008</b>	<b>2009</b>	<b>2008</b>
Имоти, оборудване и нематериални активи	-	-	2,273	1,942	2,273	1,942
Други	(392)	(261)	-	-	(392)	(261)
<b>Нетни данъчни (активи)/пасиви</b>	<b>(392)</b>	<b>(261)</b>	<b>2,273</b>	<b>1,942</b>	<b>1,881</b>	<b>1,681</b>

Движенията във временните разлики през 2009 г., на стойност 200 хил. лв, са отчетени в нетната печалба за периода.

**23. Други активи**

<i>в хил. лв.</i>	<b>2009</b>	<b>2008</b>
Разходи за бъдещи периоди	4,158	6,138
Злато	7,509	7,817
Други активи	22,614	14,896
<b>Общо</b>	<b>34,281</b>	<b>28,851</b>

**24. Задължения към банки**

<i>в хил. лв.</i>	<b>2009</b>	<b>2008</b>
Срочни депозити	5,000	51,656
Текущи сметки	1,863	1,759
<b>Общо</b>	<b>6,863</b>	<b>53,415</b>



**Бележки към финансовите отчети**
**25. Задължения към други клиенти**

<i>в хил. лв.</i>	<b>2009</b>	<b>2008</b>
Граждани		
- текущи сметки	312,678	393,915
- срочни депозити	2,356,030	1,342,358
Търговци и публични институции		
- текущи сметки	278,983	408,908
- срочни депозити	329,194	1,034,140
<b>Общо</b>	<b>3,276,885</b>	<b>3,179,321</b>

**26. Други привлечени средства**

<i>в хил. лв.</i>	<b>2009</b>	<b>2008</b>
Издадени облигации	-	19,911
Задължения по потвърдени акредитиви	14,151	353,179
Задължения по споразумения за обратно изкупуване (виж бележка 30)	124,255	12,276
Други срочни задължения	93,920	105,032
<b>Общо</b>	<b>232,326</b>	<b>490,398</b>

Други срочни задължения включват предимно финансираня получени от финансови институции по отпуснати кредитни линии.

Издадените облигации включват следното:

<i>в хил. лв.</i>	<b>2009</b>	<b>2008</b>
<b>Ипотечни облигации</b>		
EUR 10,000,000, 7%, платими 2009	-	19,911
<b>Общо</b>	<b>-</b>	<b>19,911</b>

**Бележки към финансовите отчети**
**27. Подчинен срочен дълг**

Към 31 декември 2009 година Банката е сключила шест отделни споразумения за подчинен срочен дълг с четири различни кредитора. Всички тези заеми са издадени по английското законодателство и ресурсът е привлечен от източници извън България.

Подчиненият срочен дълг може да бъде анализиран както следва:

в хил. лв.

Кредитор	Оригинална главница	Оригинален срок	Падеж	Амортизирана стойност към 31 декември 2009 г.
Growth Management Limited	5,867	10 години	27.08.2014	11,080
Growth Management Limited	3,912	10 години	24.02.2015	6,685
Hillside Apex Fund Limited	9,779	10 години	01.03.2015	16,686
Growth Management Limited	1,956	10 години	17.03.2015	3,286
Standard Bank	9,779	10 години	22.04.2015	16,456
Нуро-Alpe-Adria Bank	3,912	10 години	14.04.2015	6,448
<b>Общо</b>	<b>35,205</b>			<b>60,641</b>

Лихвата се капитализира на годишна база и е платима на падеж. Третирането на тези пасиви за целите на капиталовата адекватност като капитал от втори ред е в съответствие с изискванията на българското законодателство. Всички плащания преди падеж по подчинения срочен дълг са предмет на писмено одобрение от Българската народна банка.

**28. Дългово капиталов инструмент**

в хил. лв.

	Оригинална главница	Амортизирана стойност към 31 декември 2009 г.
Безсрочен капиталов кредит с оригинална главница 27 млн. евро	52,807	55,851
Безсрочен капиталов кредит с оригинална главница 21 млн. евро	41,073	45,318
<b>Общо</b>	<b>93,880</b>	<b>101,169</b>

Безсрочните капиталови кредити са получени от First Investment Finance B.V., дружество с ограничена отговорност, регистрирано съгласно законите на Кралство Холандия, дъщерно дружество, 100% притежавано от Банката. Условиата по тези дългово/капиталови инструменти отговарят на изискванията на Наредба № 8 за капиталова адекватност издадена от БНБ. Сумите по безсрочните капиталови кредити са включени в капитала от втори ред след получаване на съответно разрешение от Българската народна банка.

**29. Други пасиви**

в хил. лв.

	2009	2008
Задължения към персонала	3,620	2,288
Текущи данъчни задължения	1,009	1,102
Други кредитори	1,824	1,797
<b>Общо</b>	<b>6,453</b>	<b>5,187</b>

**Бележки към финансовите отчети**
**30. Споразумения за обратно изкупуване и продажба**

Банката привлича средства чрез продажба на финансови инструменти под формата на договор, по силата на който Банката се задължава да изплати привлечените средства посредством обратното изкупуване на тези инструменти на определена бъдеща дата на същата цена плюс лихва с предварително определен процент. В зависимост от преобладаващия лихвен процент тези сделки са често използвано средство за краткосрочно финансиране на лихвоносни активи. Към 31 декември 2009 г. продадените активи по договори за обратно изкупуване са:

<i>в хил. лв.</i>	<b>Справедлива стойност на заложените активи</b>	<b>Балансова стойност на съответните задължения</b>
Български държавни ценни книжа	25,944	26,993
Други държавни ценни книжа	97,069	97,262
<b>Общо</b>	<b>123,013</b>	<b>124,255</b>

Към 31 декември 2008 г., продадените активи по договори за обратно изкупуване са:

<i>в хил. лв.</i>	<b>Справедлива стойност на заложените активи</b>	<b>Балансова стойност на съответните задължения</b>
Български държавни ценни книжа	10,302	10,315
Други държавни ценни книжа	1,956	1,961
<b>Общо</b>	<b>12,258</b>	<b>12,276</b>

Банката също така закупува финансови инструменти под формата на договори за продажбата им на бъдеща дата ("договори за обратна продажба"). Продавачът се задължава да закупи същите или сходни инструменти на предварително договорена бъдеща дата. Договорите за обратна продажба се използват като инструмент за финансиране на клиенти. Към 31 декември 2009 г. закупените активи по силата на договори за обратната им продажба са както следва:

<i>в хил. лв.</i>	<b>Справедлива стойност на приетите като обезпечение активи</b>	<b>Балансова стойност на вземането</b>
Български държавни ценни книжа	2,945	2,810
<b>Общо</b>	<b>2,945</b>	<b>2,810</b>

Към 31 декември 2008 г. няма закупени активи по силата на договори за обратна продажба.

**Бележки към финансовите отчети**
**31. Капитал и резерви**
**(а) Брой и номинална стойност на издадените акции към 31 декември 2009 г.**

Към 31 декември 2009 г. акционерният капитал на Банката е в размер на 110,000,000 лв., разделен на 110,000,000 обикновени безналични акции с право на глас, с номинална стойност от 1 лв. всяка. Акционерният капитал е внесен изцяло.

Акционерният капитал на Банката е увеличен от 100,000,000 лв. на 110,000,000 лв. в резултат от успешно първично публично предлагане на 10,000,000 нови безналични акции чрез Българската фондова борса – София, и е регистриран в Търговския регистър при Софийски градски съд на 4 юни 2007 г. За да улесни първичното публично предлагане и преди неговото стартиране, номиналната стойност на акциите на Банката е намалена от 10 лв. на 1 лв., с решение на Общото събрание на акционерите, без това да засяга общия размер на акционерния капитал и отделните дялови участия.

**(b) Акционери**

През месец октомври 2008 г. Болкан Холидейз, Лондон прехвърли изцяло притежаваните от него акции по равно на акционерите Доменико Венчърс Лимитид, Британски Вирджински острови и Рафаела Кънсалтънтс Лимитид, Британски Вирджински острови, с което акционерното им участие в капитала на банката нарастна на 9.72% всяко.

Таблицата по-долу посочва тези акционери, които притежават акции на Банката към 31 декември 2009 г., заедно с броя и процента на общо емитираните акции.

	<b>Брой акции</b>	<b>% от емитирания акционерен капитал</b>
Г-н Ивайло Димитров Мутафчиев	31,830,000	28.94
Г-н Цеко Тодоров Минев	31,830,000	28.94
Легнано Ентърпрайз Лимитид Кипър	8,450,000	7.68
Доменико Венчърс Лимитид, Британски Вирджински острови	10,695,000	9.72
Рафаела Кънсалтънтс Лимитид, Британски Вирджински острови	10,695,000	9.72
Други акционери (акционери, притежаващи акции, предмет на свободна търговия на Българската фондова борса - София)	16,500,000	15.00
<b>Общо</b>	<b>110,000,000</b>	<b>100.00</b>

**Бележки към финансовите отчети**
**31. Капитал и резерви, продължение**
**(b) Акционери, продължение**

Понастоящем всички новоемитирани акции, плюс частта от съществуващите акции, собственост на Първа финансова брокерска къща ООД, продадени на нови инвеститори при условията на първично публично предлагане (общо 16,500,000 акции), се търгуват свободно на Българската фондова борса - София.

**(c) Законови резерви**

Законовите резерви включват суми, заделени за цели, регламентирани в местното законодателство. Съгласно българското законодателство Банката е задължена да задели 1/10 от годишната си печалба като законови резерви до момента, в който съвкупната им сума достигне до 1/10 от акционерния капитал на Банката.

През 2009 г., както и през предходната година Банката е не е разпределяла дивиденди.

**32. Условни задължения**
**(a) Задбалансови пасиви**

Банката предоставя банкови гаранции и акредитиви с цел гарантиране изпълнението на ангажименти на свои клиенти пред трети страни. Тези споразумения имат фиксирани лимити и обикновено имат период на валидност до две години.

Сумите по сключени споразумения за издаване на условни задължения са представени в таблицата по-долу според съответната категория. Сумите, отразени в таблицата като задбалансови ангажименти, представляват максималната сума на счетоводна загуба, която ще се отрази в отчета за финансовото състояние, в случай че контрагентите не изпълнят своите задължения и всички обезпечения се окажат без стойност.

<i>в хил. лв.</i>	<b>2009</b>	<b>2008</b>
Банкови гаранции		
- в левове	165,731	202,558
- в чуждестранна валута	182,348	194,462
<b>Общо гаранции</b>	<b>348,079</b>	<b>397,020</b>
Неизползвани кредитни линии	258,586	367,111
Записи на заповед	14,295	15,677
Акредитиви в чуждестранна валута	89,708	126,142
<b>Общо</b>	<b>710,668</b>	<b>905,950</b>

Тези ангажименти и потенциални задължения носят само задбалансов кредитен риск, като само таксите за ангажимент и провизиите за евентуални загуби се отразяват в отчета за финансовото състояние до момента на изтичане срока на поетия ангажимент или неговото изпълнение. Повечето от поетите условни задължения се очаква да приключат, без да се наложат частични или пълни плащания по тях. По тази причина сумите не представляват бъдещи парични потоци.

Към датата на отчета няма други съществени ангажименти и условни задължения, които да изискват допълнителни оповестявания.

Към 31 декември 2009 г. размерът на обезпеченията по издадени гаранции и акредитиви е 100%.

**Бележки към финансовите отчети**
**33. Парични средства и парични еквиваленти**

За целите на отчета за паричните потоци, паричните средства и паричните еквиваленти включват следните салда с оригинален срок до 3 месеца:

<i>в хил. лв.</i>	<b>2009</b>	<b>2008</b>
Парични средства и вземания от централни банки	597,574	735,533
Вземания от банки и финансови институции с оригинален срок до 3 месеца	3,464	9,974
<b>Общо</b>	<b>601,038</b>	<b>745,507</b>

**34. Усреднени салда**

Усреднените балансови стойности на финансовите активи и пасиви са представени по-долу. Сумите са изчислени използвайки средно аритметично на месечните салда за всички инструменти.

<i>в хил. лв.</i>	<b>2009</b>	<b>2008</b>
<b>ФИНАНСОВИ АКТИВИ</b>		
Парични средства и вземания от централни банки	557,620	640,654
Финансови активи за търгуване	15,444	12,147
Инвестиции на разположение за продажба	336,507	288,285
Финансови активи държани до падеж	35,381	73,408
Вземания от банки и финансови институции	25,488	30,828
Вземания от клиенти	2,979,290	2,850,264
<b>ФИНАНСОВИ ПАСИВИ</b>		
Задължения към банки	27,951	25,000
Задължения към други клиенти	3,201,075	2,920,683
Други привлечени средства	347,161	605,697
Подчинен срочен дълг	57,176	52,368
Дългово капиталов инструмент	100,229	99,592

**Бележки към финансовите отчети**
**35. Сделки със свързани лица**

Страните се считат за свързани ако едната страна има възможността да контролира или да упражнява значително влияние над другата страна при вземане на финансови и оперативни решения, или страните и Банката са под общ контрол.

В рамките на нормалната банкова дейност някои банкови операции се извършват със свързани лица. Това включва кредити, депозити и други транзакции. Тези транзакции са извършени при пазарни условия. Размерът на тези транзакции и салдата по тях към края на съответните периоди са както следва:

Вид свързаност	Лица, контролиращи или управляващи Банката		Предприятия под общ контрол	
	2009	2008	2009	2008
<i>в хил. лв.</i>				
<b>Кредити</b>				
Кредитна експозиция в началото на периода	2,455	2,474	21,081	12,168
Отпуснати кредити през периода	(325)	(19)	8,229	8,913
Кредитна експозиция в края на периода	<u>2,130</u>	<u>2,455</u>	<u>29,310</u>	<u>21,081</u>
<b>Получени депозити и заеми</b>				
В началото на периода	6,419	1,062	466,752	857,195
Получени/(изплатени) през периода	1,887	5,357	(298,606)	(390,443)
В края на периода	<u>8,306</u>	<u>6,419</u>	<u>168,146</u>	<u>466,752</u>
<b>Предоставени депозити</b>				
Депозити в началото на периода	-	-	11,735	11,735
Предоставени депозити през периода	-	-	(7,823)	-
Депозити в края на периода	<u>-</u>	<u>-</u>	<u>3,912</u>	<u>11,735</u>
<b>Издадени условни задължения от Банката</b>				
В началото на периода	1,475	387	5,953	3,175
Отпуснати през периода	805	1,088	7,196	2,778
В края на периода	<u>2,280</u>	<u>1,475</u>	<u>13,149</u>	<u>5,953</u>

Възнагражденията на ключовия управленски персонал, изплатени през 2009 г. са в размер на 2,780 хил. лева (2008 г.: 2,617 хил. лв).

**36. Дъщерни предприятия**
**(a) First Investment Finance B.V.**

През април 2003 година Банката създава дружество със специална цел със седалище в Холандия с фирма First Investment Finance B.V. Дружеството е еднолична собственост на Банката. То е учредено за изпълнението на ясна и тясно определена цел - получаването на заеми от чужди финансови институции и привличането на инвеститори чрез емитирането на облигации и други финансови инструменти, гарантирани от Банката, средствата от които се използват за финансиране на операциите на Банката. Уставният акционерен капитал на дружеството възлиза на 90 хил. евро, разделени в 900 обикновени акции, всяка с номинална стойност от 100 евро. Издадени и платени са 180 акции.

**Бележки към финансовите отчети****36. Дъщерни предприятия, продължение****(b) Дайнърс клуб България АД**

През май 2005 г. Банката придоби 80% от капитала на Дайнърс клуб България АД. Дружеството е учредено през 1996 г. и предметът му на дейност включва представителство, агентство и процесинг на Дайнърс клуб Интернешънъл. Към 31 декември 2009 г. регистрираният акционерен капитал на дружеството е 1,360 хил. лв., а акционерното участие на Банката е 87.93%.

**(c) First Investment Bank - Albania Sh.a.**

През април 2006 г. Банката учреди First Investment Bank – Albania Sh.a. с 99.9998% акционерно участие. На 27 юни 2007 г. First Investment Bank – Albania Sh.a. получи пълен банков лиценз от централната Банка на Албания и на 1 септември 2007 г. ефективно пое дейността на бившия клон ПИБ – Тирана, поемайки всичките му права и задължения, активи и пасиви.

Към 31 декември 2009 г. акционерният капитал на First Investment Bank – Albania Sh.a. е 10,475 хил. евро, внесен изцяло, а акционерното участие на Банката е 99.999838%.

**37. Събития, възникнали след отчетния период****(a) Увеличение капитала на Дайнърс клуб България АД**

На 23 февруари 2010 г. с решение на съвета на директорите на Дайнърс клуб България АД акционерният капитал на дружеството беше увеличен на 1,860 хил. лв. чрез издаването на 500,000 броя поименни акции, всяка с номинална и емисионна стойност 1 лев. Всички новоemitирани акции са закупени от Банката, като по този начин акционерното участие на Банката се увеличи на 91.18%.

**(b) Учредяване на нови дъщерни дружества на Банката**

На 11 януари 2010 г. в търговския регистър бяха вписани дружествата „Дебита“ ООД и „Реалтор“ ООД, учредени съвместно от Банката и „Първа финансова брокерска къща“ ООД. Дружествата са всяко с капитал 150,000 лева, разпределен както следва:

1. „Дебита“ ООД - 70% или 105,000 дяла за Банката и 30% или 45,000 дяла за „ПФБК“ ООД.

2. „Реалтор“ ООД - 51% или 76,500 дяла за Банката и 49% или 73,500 дяла за „ПФБК“ ООД.

Дружества са учредени да извършват дейност като обслужващи дружества по смисъла на чл.18 от Закона за дружествата със специална инвестиционна цел. Предметът на дейност на „Дебита“ ООД е придобиване, обслужване, управление и разпореждане с вземания, както и свързаната с това консултантска дейност, а „Реалтор“ ООД - управление, обслужване и поддържане на недвижими имоти, организиране и извършване на строежи и подобрения, както и извършване на консултантска дейност в областта на недвижимите имоти.



# ДОКЛАД ЗА ДЕЙНОСТТА

---

(на неконсолидирана основа)

НА

ПЪРВА ИНВЕСТИЦИОННА БАНКА АД

ЗА 2009 г.



МАРТ 2010 г.

Настоящият доклад е изготвен на основание и в съответствие с изискванията на чл.33, ал.1 от Закона за счетоводството, чл.100н от Закона за публичното предлагане на ценни книжа и Наредба №2 на Комисията за финансов надзор за проспектите при публично предлагане и допускане до търговия на регулиран пазар на ценни книжа и за разкриването на информация от публичните дружества и другите емитенти на ценни книжа.

## СЪДЪРЖАНИЕ

<b>МИСИЯ</b> .....	<b>6</b>
<b>ДОКАЗАН БИЗНЕС МОДЕЛ</b> .....	<b>7</b>
<b>ПРОФИЛ НА БАНКАТА</b> .....	<b>8</b>
КОРПОРАТИВЕН СТАТУС.....	8
СЪУЧАСТИЕ И ЧЛЕНСТВО В ОРГАНИЗАЦИИ.....	8
ДЪЩЕРНИ ДРУЖЕСТВА .....	8
ПАЗАРНА ПОЗИЦИЯ.....	9
ПАЗАРЕН ДЯЛ .....	9
КОРЕСПОНДЕНТСКИ ОТНОШЕНИЯ .....	9
КЛОНОВА МРЕЖА.....	9
НАГРАДИ 2009 г. ....	9
<b>ПЪРВА ИНВЕСТИЦИОННА БАНКА: ДАТИ И ФАКТИ</b> .....	<b>10</b>
<b>АКЦЕНТИ – 2009 г.</b> .....	<b>12</b>
<b>КОРПОРАТИВНО РАЗВИТИЕ</b> .....	<b>15</b>
КЛЮЧОВИ ПОКАЗАТЕЛИ .....	15
РЕЙТИНГИ .....	15
<b>ФИНАНСОВ РЕЗУЛТАТ</b> .....	<b>16</b>
<b>БАЛАНС</b> .....	<b>17</b>
<b>КРЕДИТЕН ПОРТФЕЙЛ</b> .....	<b>18</b>
КРЕДИТИ.....	18
СДЕЛКИ МЕЖДУ СВЪРЗАНИ ЛИЦА .....	19
УСЛОВНИ ЗАДЪЛЖЕНИЯ .....	20
<b>ПРИВЛЕЧЕНИ СРЕДСТВА</b> .....	<b>20</b>
<b>КАПИТАЛ</b> .....	<b>21</b>
<b>УПРАВЛЕНИЕ НА РИСКА</b> .....	<b>23</b>
КРЕДИТЕН РИСК.....	24
ПАЗАРЕН РИСК.....	25
ЛИКВИДЕН РИСК .....	25
ОПЕРАЦИОНЕН РИСК.....	26
РИСКОВОПРЕТЕГЛЕНИ АКТИВИ.....	26
<b>КАНАЛИ ЗА ДИСТРИБУЦИЯ</b> .....	<b>27</b>
КЛОНОВА МРЕЖА.....	27
КОНТАКТ ЦЕНТЪР – *BANK (*2265), 0800 11 011.....	28
КОРПОРАТИВЕН БЛОГ .....	28
ПРОДАЖБИ.....	28
ВИРТУАЛЕН БАНКОВ КЛОН .....	29
<b>ИНФОРМАЦИОННИ ТЕХНОЛОГИИ</b> .....	<b>29</b>
<b>КОРПОРАТИВНО УПРАВЛЕНИЕ</b> .....	<b>30</b>
<b>ЧОВЕШКИ КАПИТАЛ</b> .....	<b>31</b>
<b>БЛАГОТВОРИТЕЛНОСТ</b> .....	<b>32</b>
<b>БИЗНЕС СТРУКТУРА</b> .....	<b>33</b>
НАДЗОРЕН СЪВЕТ .....	34
УПРАВИТЕЛЕН СЪВЕТ .....	34

<b>ПРЕГЛЕД НА БИЗНЕСА .....</b>	<b>35</b>
<b>БАНКИРАНЕ НА ДРЕБНО.....</b>	<b>35</b>
<i>Депозити .....</i>	<i>35</i>
<i>Кредити .....</i>	<i>35</i>
<i>Картови разплащания .....</i>	<i>36</i>
<i>Злато и нумизматика .....</i>	<i>36</i>
<i>Частно банкиране .....</i>	<i>37</i>
<b>КОРПОРАТИВНО БАНКИРАНЕ .....</b>	<b>37</b>
<i>Депозити .....</i>	<i>37</i>
<i>Кредити .....</i>	<i>37</i>
<b>ПЛАТЕЖНИ ОПЕРАЦИИ.....</b>	<b>40</b>
<b>МЕЖДУНАРОДНИ РАЗПЛАЩАНИЯ .....</b>	<b>40</b>
<b>КАПИТАЛОВИ ПАЗАРИ.....</b>	<b>41</b>
<b>ВАЖНИ СЪБИТИЯ, НАСТЪПИЛИ СЛЕД СЧЕТОВОДНОТО ПРИКЛЮЧВАНЕ .....</b>	<b>42</b>
<b>ИЗПЪЛНЕНИЕ НА СТРАТЕГИЧЕСКИТЕ ЦЕЛИ ЗА 2009 г. ....</b>	<b>43</b>
<b>СТРАТЕГИЧЕСКИ ЦЕЛИ ЗА 2010 г. ....</b>	<b>45</b>
<b>ДРУГА ИНФОРМАЦИЯ .....</b>	<b>46</b>
<b>ЧЛЕНОВЕ НА НАДЗОРНИЯ СЪВЕТ .....</b>	<b>46</b>
<b>ЧЛЕНОВЕ НА УПРАВИТЕЛНИЯ СЪВЕТ .....</b>	<b>47</b>

## СПИСЪК НА ФИГУРИТЕ

ФИГУРА 1: ИЗБРАНИ БАЛАНСОВИ ПОКАЗАТЕЛИ .....	7
ФИГУРА 2: ИЗБРАНИ ФИНАНСОВИ ПОКАЗАТЕЛИ .....	7
ФИГУРА 3: ПЕЧАЛБА И ПРИХОДИ .....	16
ФИГУРА 4: СТРУКТУРА НА ЛИХВЕНИТЕ ПРИХОДИ ПРЕЗ 2009 Г. ....	16
ФИГУРА 5: АКТИВИ И СОБСТВЕН КАПИТАЛ .....	17
ФИГУРА 6: СТРУКТУРА НА АКТИВИТЕ КЪМ 31.12.2009 Г. ....	17
ФИГУРА 7: КАЧЕСТВО НА КРЕДИТНИЯ ПОРТФЕЙЛ .....	18
ФИГУРА 8: КРЕДИТЕН ПОРТФЕЙЛ ПО ВИДОВЕ ОБЕЗПЕЧЕНИЯ.....	19
ФИГУРА 9: УСЛОВНИ ЗАДЪЛЖЕНИЯ .....	20
ФИГУРА 10: СТРУКТУРА НА ПРИВЛЕЧЕНИТЕ СРЕДСТВА КЪМ 31.12.2009 Г. ....	20
ФИГУРА 11: АДЕКВАТНОСТ НА КАПИТАЛА.....	22
ФИГУРА 12: СТРУКТУРА НА КАПИТАЛА КЪМ 31.12.2009 Г. ....	22
ФИГУРА 13: АКЦИОНЕРНА СТРУКТУРА КЪМ 31.12.2009 Г. ....	23
ФИГУРА 14: ЦЕНА НА АКЦИИТЕ НА ПИБ ПРЕЗ 2009 Г. ....	23
ФИГУРА 15: ИНДЕКСИ В ЕВРОПА ПРЕЗ 2009 Г. ....	23
ФИГУРА 16: ЕДНОДНЕВЕН 99% ЛИХВЕН VaR НА КНИЖА, ОЦЕНЯВАНИ ПО СПРАВЕДЛИВА СТОЙНОСТ .....	25
ФИГУРА 17: НОВИЯТ ЦЕНТРАЛЕН ОФИС НА ПИБ В ГР. СОФИЯ .....	27
ФИГУРА 18: ТЕЛЕФОННИ ОБАЖДАНЯ В КОНТАКТ ЦЕНТЪРА ПРЕЗ 2009 Г. ....	28
ФИГУРА 19: ЧОВЕШКИ РЕСУРСИ.....	31
ФИГУРА 20: БИЗНЕС СТРУКТУРА НА ПЪРВА ИНВЕСТИЦИОННА БАНКА .....	33
ФИГУРА 21: ДЕПОЗИТИ И КРЕДИТИ НА ФИЗИЧЕСКИ ЛИЦА .....	35
ФИГУРА 22: КРЕДИТИ НА ФИЗИЧЕСКИ ЛИЦА .....	35
ФИГУРА 23: БАНКОВИ КАРТИ ЗА 2009 Г. ....	36
ФИГУРА 24: ПРИХОДИ ОТ ПРОДАЖБА НА ЗЛАТО И ДРУГИ БЛАГОРОДНИ МЕТАЛИ .....	37
ФИГУРА 25: СТРУКТУРА НА КРЕДИТНИЯ ПОРТФЕЙЛ ПО ИНДУСТРИИ КЪМ 31.12.2009 Г. ....	38
ФИГУРА 26: КРЕДИТЕН ПОРТФЕЙЛ – МАЛКИ И СРЕДНИ ПРЕДПРИЯТИЯ .....	39
ФИГУРА 27: КРЕДИТЕН ПОРТФЕЙЛ - МИКРОКРЕДИТИРАНЕ .....	39
ФИГУРА 28: БАНКОВИ ГАРАНЦИИ И АКРЕДИТИВИ В ЧУЖДЕСТРАННА ВАЛУТА .....	40
ФИГУРА 29: ПРИХОДИ ОТ ТЪРГОВСКИ ОПЕРАЦИИ .....	41

## СПИСЪК НА ТАБЛИЦИТЕ

ТАБЛИЦА 1: КЛЮЧОВИ ПОКАЗАТЕЛИ .....	15
ТАБЛИЦА 2: РЕЙТИНГИ .....	15
ТАБЛИЦА 3: КРЕДИТЕН ПОРТФЕЙЛ ПО БИЗНЕС ЛИНИИ.....	18
ТАБЛИЦА 4: СДЕЛКИ МЕЖДУ СВЪРЗАНИ ЛИЦА.....	19
ТАБЛИЦА 5: ЗАДЪЛЖЕНИЯ КЪМ ДРУГИ КЛИЕНТИ .....	21
ТАБЛИЦА 6: АДЕКВАТНОСТ НА КАПИТАЛА.....	22
ТАБЛИЦА 7: РИСКОВОПРЕТЕГЛЕНИ АКТИВИ .....	26
ТАБЛИЦА 8: СТРУКТУРА НА КОРПОРАТИВНИТЕ КРЕДИТИ ПО КЛИЕНТИ.....	38

## МИСИЯ

---

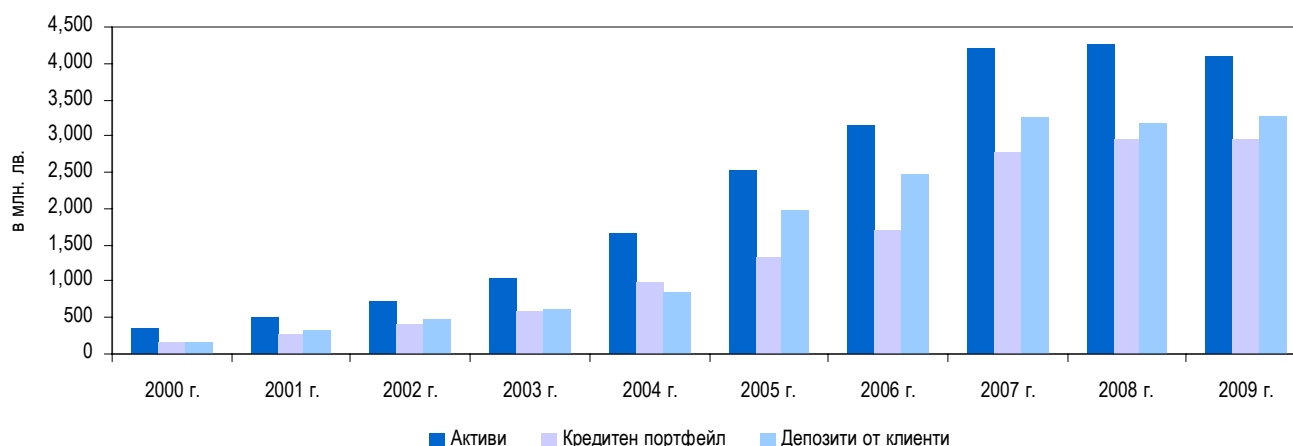
Първа инвестиционна банка се стреми да продължи да бъде една от най-добрите банки в България и Балканския регион, призната като бързо развиваща се, иновативна, клиентски ориентирана банка, която предлага изключителни продукти и услуги на клиентите си, осигурява отлични възможности за кариера на служителите и е социално ангажирана. Банката се стреми към развитие на регионална мрежа чрез дъщерни банки и/или банки под общ контрол за обслужване на потребностите на бизнеса на Балканския регион.

## ДОКАЗАН БИЗНЕС МОДЕЛ

През 2009 г. Първа инвестиционна банка отчита положителни финансови резултати, спазвайки висока дисциплина по отношение на разходите, капитала и поемането на рискове.

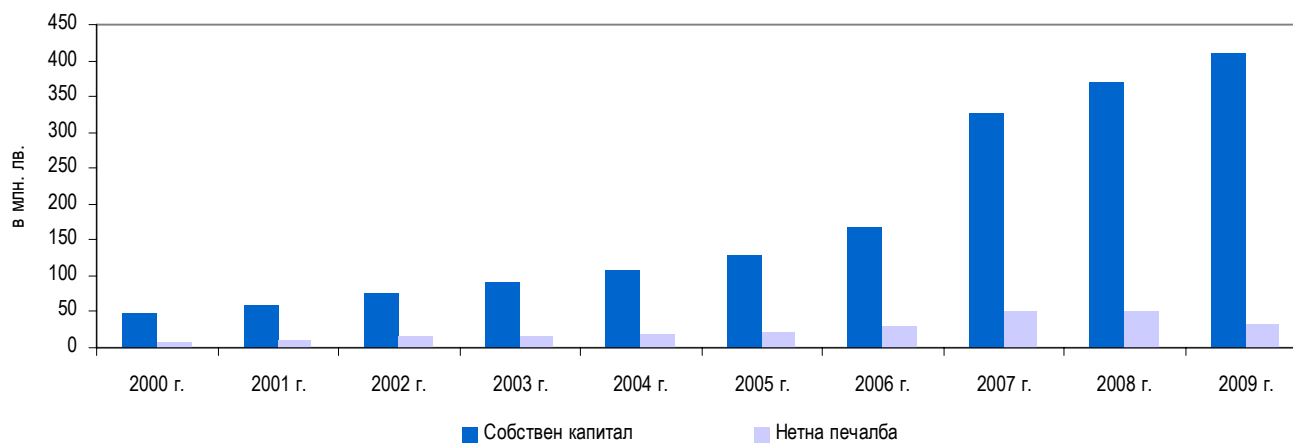
ПИБ запазва конкурентни пазарни позиции, следвайки своя стратегически фокус към клиентите и доказан бизнес модел, и затвърждава мястото си на иновативна, стабилна и коректна кредитна институция на банковия пазар в страната и на Балканите.

**Фигура 1: Избрани балансови показатели**



Източник: ПИБ

**Фигура 2: Избрани финансови показатели**



Източник: ПИБ

## ПРОФИЛ НА БАНКАТА

---

### КОРПОРАТИВЕН СТАТУС

Първа инвестиционна банка е акционерно дружество, регистрирано от Софийски градски съд с решение от 8.10.1993 г. От 28.02.2008 г. Банката е вписана в Търговския регистър при Агенцията по вписванията.

Първа инвестиционна банка е публично дружество, вписано в Търговския регистър при Софийски градски съд с решение от 04.06.2007 г. и в регистъра за публичните дружества и други емитенти, воден от Комисията за финансов надзор, с решение от 13.06.2007 г.

Банката притежава универсален банков лиценз за извършване на банкова дейност на територията на страната и на сделки в чужбина.

Първа инвестиционна банка е лицензиран първичен дилър на държавни ценни книжа и регистриран инвестиционен посредник.

### СЪУЧАСТИЕ И ЧЛЕНСТВО В ОРГАНИЗАЦИИ

- Асоциация на банките в България
- Българска фондова борса – София АД
- Централен депозитар АД
- Банксервиз АД
- CaSys International
- MasterCard International
- VISA International
- S.W.I.F.T.

### ДЪЩЕРНИ ДРУЖЕСТВА

Първа инвестиционна банка има три дъщерни дружества:

#### **First Investment Finance B.V. (Холандия)**

Дружеството е създадено със специална инвестиционна цел – осигуряване на допълнително финансиране за Банката под формата на облигации и други финансови инструменти. Дружеството е със седалище в Холандия и спазва местните практики за корпоративно управление. Основният капитал на First Investment Finance B.V. е 90 хил. евро, разделен на 900 обикновени акции, всяка с номинална стойност от 100 евро. Издадени и платени са 180 броя акции. Основният капитал на First Investment Finance B.V. е изцяло притежаван от Първа инвестиционна банка.

#### **Дайнърс клуб България АД**

Дайнърс клуб България АД е с предмет на дейност – издаване на кредитни карти и обработване на плащания. През май 2005 г. Първа инвестиционна банка става мажоритарен собственик на Дайнърс клуб България АД, като придобива 80% от капитала на дружеството. Към 31 декември 2009 г. регистрираният капитал на Дайнърс клуб България АД е 1360 хил. лв., а акционерното участие на ПИБ е 87,93%.

#### **First Investment Bank – Albania Sh.a (Албания)**

First Investment Bank – Albania Sh.a е създадено през април 2006 г. През юни 2007 г. дружеството получава пълен банков лиценз от Централната банка на Албания. От 1 септември 2007 г. First Investment Bank – Albania Sh.a поема всички активи и пасиви на съществуващия клон на Първа инвестиционна банка в Тирана. Към 31 декември 2009 г. дружеството е с акционерен капитал от 10 475 хил. евро, 99,999838% от който се притежава от Първа инвестиционна банка АД.



## ПАЗАРНА ПОЗИЦИЯ

- Сред водещите банки в картовия бизнес
- Сред водещите банки в международните разплащания и търговското финансиране
- Шесто място по активи
- Шесто място по кредити
- Шесто място по депозити
- Седмо място по печалба
- Осмо място по собствен капитал

## ПАЗАРЕН ДЯЛ

- 15,9% от VISA кредитни карти
- 8,2% от MasterCard кредитни карти
- 12,5% от ATM терминалите
- 19,0% от ПОС терминалите
- 8,8% (изпратени) и 9,7% (получени) от презграничните операции – финансови инструменти за търговско финансиране
- 5,8% от банковите активи в България
- 5,8% от кредитите в страната
  - 7,0% от корпоративните кредити
  - 4,0% от ипотечните кредити
  - 3,8% от потребителските кредити
- 7,6% от депозитите в страната
  - 10,7% от депозитите на граждани

## КОРЕСПОНДЕНТСКИ ОТНОШЕНИЯ

ПИБ поддържа кореспондентски отношения с над 600 банки от целия свят, като изпълнява международни преводи в над 60 валути. Тя е сред водещите банки в страната в областта на международните преводи и търговското финансиране.

## КЛОНОВА МРЕЖА

Към 31.12.2009 г. Първа инвестиционна банка има общо 160 клона и офиса: централа, 159 клона и офиса, покриващи територията на страната и един клон в Кипър.

## НАГРАДИ 2009 г.

- ПИБ получава наградата „Банка на клиента“ на в. „Пари“ за дейността си през 2008 г. за четвърти път в 15-годишната си история (през 2002 г., 2003 г., 2006 г. и 2008 г.);
- Корпоративният сайт на ПИБ ([www.fibank.bg](http://www.fibank.bg)) е отличен с две награди от Българската Уеб Асоциация – първо място в категория „Бизнес“ в конкурса „Български награди за Уеб 2009“ и „БГ Сайт на 2009 г.“ в категория „Банки и финанси“ на десетото юбилейно издание на конкурса „БГ Сайт“;
- ПИБ е отличена с три награди от Българския дарителски форум и Клуба на корпоративните дарители – за „Най-щедра компания“, за „Най-голям обем на финансови дарения“ и за „Най-голямо дарение на доброволен труд на служителите“;
- Корпоративният блог на ПИБ е отличен като най-добър корпоративен блог в България в конкурса на Novavizia.com и ITD Network.

**ПЪРВА ИНВЕСТИЦИОННА БАНКА: ДАТИ И ФАКТИ**

1993 г.	Първа инвестиционна банка АД е учредена на 8 октомври 1993 г. в София. ПИБ получава пълен банков лиценз за осъществяване на операции в България и в чужбина.
1994-1995 г.	Банката се развива и се специализира в обслужването на корпоративни клиенти.
1996 г.	ПИБ първа в България предлага възможността за банкиране от дома и офиса. ПИБ е първата банка, получила 5-годишен кредит от Европейската банка за възстановяване и развитие – за финансиране на малки и средни предприятия в България.
1997 г.	Банката започва да издава дебитни карти Cirrus/Maestro, кредитни карти Eurocard /Mastercard и карти American Express. ПИБ е първата българска банка, предложила дебитни карти с международен достъп. Thompson Bankwatch определя първия кредитен рейтинг на ПИБ. Банката открива първия си клон в чужбина – в Кипър.
1998 г.	ПИБ получава своя първи синдикиран кредит от чуждестранни банки. Банката договаря финансираня за внос на инвестиционни стоки от Австрия, Белгия, Дания, Финландия, Франция, Германия, Италия, Холандия, Норвегия, Португалия, Испания, Швеция и Швейцария, гарантирани от агенции за експортно застраховане.
2000 г.	Първа инвестиционна банка започва развитие на своя бизнес в областта на банкирането на дребно. Депозитите от физически лица нарастват 2,3 пъти.
2001 г.	ПИБ стартира първия Virtuален банков клон в България, даващ възможност за работа през Интернет. Банката е отличена с наградата „Банка на годината“ на вестник „Пари“. Мая Георгиева – изпълнителен директор на ПИБ – получава наградата „Банкер на годината“ на вестник „Банкеръ“.
2002 г.	ПИБ е определена за „Банка на клиента“ в годишната класация на вестник „Пари“.
2003 г.	Продуктите и услугите за физически лица застават във фокуса на политиката на Банката. През годината кредитите на физически лица нарастват над 5 пъти. ПИБ за втори път печели наградата „Банка на клиента“ в годишната класация на вестник „Пари“.
2004 г.	Банката разширява своята инфраструктура – клоновата мрежа се увеличава с 27 нови клона и офиса, мрежата от АТМ терминали нараства над 2 пъти. ПИБ е отличена с наградата „Финансов продукт на годината“ за продукта Ипотечен овърдрафт.
2005 г.	ПИБ придобива 80% от капитала на Дайнърс клуб България АД. Банката емитира облигации с номинал €200 млн. на Люксембургската фондова борса. ПИБ е и първата българска банка, емитирала безсрочни подчинени облигации. Матео Матеев – заместник главен изпълнителен директор на ПИБ – получава наградата „Банкер на годината“ на вестник „Банкеръ“.

2006 г.	<p>ПИБ договаря финансиране за малки и средни предприятия в размер на \$10 млн. за срок от 5 години, покрито от OPIC.</p> <p>Акционерният капитал е увеличен от 10 млн. лв. на 20 млн. лв. с издаването на 1 млн. нови акции с номинал 10 лв.</p> <p>ПИБ за трети път печели наградата „Банка на клиента“ в годишната класация на вестник „Пари“.</p> <p>ПИБ получава синдикиран заем в размер на €185 млн., организиран от Bayerische Landesbank и с участието на 33 международни банки.</p> <p>Акционерният капитал на ПИБ е увеличен от 20 млн. лв. на 100 млн. лв. чрез трансформиране на неразпределени печалби в 8 млн. нови акции с номинал 10 лв.</p>
2007 г.	<p>ПИБ осъществява най-голямото банково първично публично предлагане на ценни книжа в България. Банката придобива статут на публично дружество и увеличава акционерния си капитал от 100 млн. лв. на 110 млн. лв.</p> <p>Стартира „FIBank Mobile“ – първият банков мобилен портал, създаден от ПИБ с полезна финансова информация за клиентите.</p> <p>ПИБ е една от първите банки в България, внедрила новата чип технология при издаването на дебитни и кредитни карти. Обработката на картовите трансакции преминава към новия авторизационен център в Македония – CaSys International.</p> <p>Централната банка на Албания издава пълен лиценз за извършване на банкова дейност на First Investment Bank – Albania Sh.a.</p>
2008 г.	<p>Погасени са на падеж главница от €200 млн. и лихва от €15 млн. по дългосрочен облигационен заем, издаден чрез First Investment Finance B.V.</p> <p>ПИБ успешно завърши първата фаза на новата централизирана и интегрирана банкова информационна система FlexCube, подходяща както за банкиране на дребно, така и за корпоративно банкиране, с модул за Интернет банкиране и модул за управление на работни процеси.</p> <p>ПИБ печели наградата „Банка на клиента“ в годишната класация на вестник „Пари“ за четвърти път.</p> <p>Първа инвестиционна банка получава синдикиран заем в размер на 65 млн. евро от 11 водещи международни банки.</p> <p>ПИБ става първата банка в България със собствен корпоративен блог – Интернет платформа за обмяна на идеи и впечатления за Банката, за нейните продукти и услуги, инициативи и ценности.</p> <p>ПИБ е отличена с престижната награда OSCARDS на Publi-News в регион Европа за иновативност в областта на картовия бизнес.</p>

## АКЦЕНТИ – 2009 г.

### ЯНУАРИ

- ПИБ договаря заем за 20 млн.лв. с Българската банка за развитие по Програма за целево рефинансиране на търговските банки;
- Рейтинговата агенция Moody's понижава перспективата по рейтингите на ПИБ от „стабилна“ на „негативна“, следствие на променената оценка на пазарната среда;
- „Златен депозит“ - нов тримесечен депозит в левове и евро.

### ФЕВРУАРИ

- Стартира предлагането на нов потребителски кредит „ПРИЯТЕЛ“ с максимален размер 30 хил. лв. и срок за погасяване 7 години;
- С 1 млн. евро е увеличен капиталът на дъщерното на Банката дружество First Investment Bank – Albania Sh.a.;
- ПИБ предлага на своите клиенти две нови сребърни монети от Новозеландския монетен двор, посветени на Годината на Бика;
- „BG кредит“ – нов гъвкав кредитен продукт, предназначен за клиентите с бизнес в страната и възможност за собствен избор (по отношение на погасителен план, вид валута и т.н.) в зависимост от конкретните бизнес нужди.



**BG кредит за BG бизнес**

Ние и Вие имаме много общо - искаме българския бизнес да процъфти да се развие. Затова Ви предлагаме нашия най-нов продукт **BG кредит**:

- Гъвкава и бърза процедура на сребрене на кредита;
- Дълъг период на погасяване;
- Ръчна изработка - специфичните нужди на Вашия бизнес;
- Валута - лева или евро;

За Вашите проекти, за средствата, от които се нуждаете, ние сме наясно!

**НИЕ ПОДДРЪПМЕ БЪЛГАРСКИЯ БИЗНЕС**

Първа инвестиционна банка за развитие на ПИБ в страната и на abroad Fibank.bg



### МАРТ

- ПИБ договаря кредитна линия за 5 млн.лв. от Българската банка за развитие, предназначена за финансиране на селскостопански производители;
- Банката разработва специална програма, насочена към подпомагане на клиентите да оптимизират своите финанси в период на икономическа криза.

### АПРИЛ

- „Великденски депозит“ - нов депозит в левове и евро с нарастваща лихва;
- VISA cash back – нова услуга за картодръжателите, осигуряваща възможност за теглене на пари в брой от ПОС терминали на специфични локации в страната, като супермаркети и бензиностанции.



### МАЙ

- Общото събрание на акционерите избира тричленен Одитен комитет на Банката, съгласно новите изисквания на Закона за независимия финансов одит;
- Депозит „Гергьовден“ – нов тримесечен депозит в левове и евро;
- Банката предлага на своите клиенти нова серия кюлчета-медальони „ФОРС-Талисмани“ на швейцарската рафинерия ПАМП;
- ПИБ става първата и единствена банка в България, която започва да предлага продажба и обратно изкупуване на инвестиционни диаманти.



## ЮНИ

- Fitch Ratings повишава рейтинга за подкрепа на ПИБ от „5” на „3” и нивото на подкрепа от „No Floor” на „BB-”, отчитайки позицията ѝ като най-голямата банка с български капитал и нейното системно значение; Дългосрочният (BB-) и краткосрочният (B) рейтинг на ПИБ бяха потвърдени.
- Стартира предлагането на нова международна дебитна карта V PAY, изцяло базирана на технологията на чип и ПИН;
- ПИБ се включва в гаранционния механизъм “GSM-102” и осигурява на своите клиенти, занимаващи се с внос на американска селскостопанска продукция, възможност да получат финансиране от американски банки чрез ПИБ;
- Банката подписва споразумение с Националния гаранционен фонд за осигуряване на гаранции до 50% за кредити, отпуснати на фирми-клиенти на ПИБ;
- Банката погасява на падеж синдикиран заем на стойност 65 млн. евро от 12 водещи международни банки.



## ЮЛИ

- ПИБ получава наградата „Банка на клиента” на в. „Пари” за дейността си за 2008 г. за четвърти път в 15-годишната си история (през 2002 г., 2003 г., 2006 г. и 2008 г.);
- Картовият център в Македония CaSys International S.A., обслужващ ПИБ, получава сертификат по международния стандарт ISO 20000:2005 – „Информационни технологии и управление на услуги”;
- „Супер депозит” – нов тримесечен депозит в левове и евро.

## АВГУСТ

- ПИБ предлага нова Интернет услуга „Моята FIBank” – част от Екопрограмата на Банката, която осигурява на клиентите електронни извлечения по техните разплащателни и депозитни сметки, и кредитни карти;
- Банката погасява преди падеж 117 млн. евро по предоговорен през октомври 2008 г. едногодишен синдикиран заем.



## СЕПТЕМВРИ

- На Извънредно общо събрание акционерите гласуват за капитализиране на полугодишната печалба на Банката за 2009 г.;
- ПИБ погасява на падеж ипотечни облигации на стойност 10 млн. лв., търгувани на Българска фондова борса – София АД и дългосрочен заем на стойност 15 млн. долара;
- ПИБ се присъединява към Споразумението между банките-членове на АББ за прехвърляне на разплащателни сметки на физически лица от една банка в друга (Bank Account Switching).

## ОКТОМВРИ

- Част от Централата на ПИБ се премества в нова модерна сграда на бул. “България” №81Г в София с цел подобряване на работните процеси и оптимизиране на разходите по експлоатация и поддръжка;
- ПИБ актуализира дейността си във връзка с новия Закон за платежните услуги и платежни системи и подзаконовите актове за неговото прилагане.

## НОЕМВРИ

- Moody's променя рейтинга на ПИБ за финансова стабилност от „D” на „D-” и дългосрочния рейтинг за депозити в местна и чуждестранна валута от „Ba1” на „Ba2”;
- Корпоративният сайт на ПИБ ([www.fibank.bg](http://www.fibank.bg)) става БГ Сайт на 2009 г. в категория „Банки и финанси” на десетото юбилейно издание на конкурса „БГ Сайт”, организиран от Българската Уеб Асоциация;
- ПИБ предлага нова услуга на клиентите – издаване на допълнителна кредитна карта към вече отпусната такава с общ кредитен лимит и единна сметка;
- Банката подписва споразумение с Export-Import Bank of China за дългосрочно партньорство в банковото дело и финансиране на стопански проекти от взаимен интерес;
- ПИБ пуска нова колекционна серия сребърни монети “Панагорско съкровище”, плод на уникално сътрудничество между финансова, културна и международна нумизматична институции.



## ДЕКЕМВРИ

- „Депозит Супер G – Сезон 2009-2010 г.” – нов шестмесечен депозит в левове и евро;
- ПИБ е отличена с три награди от Българския дарителски форум и Клуба на корпоративните дарители – за „Най-щедра компания”, за „Най-голям обем на финансови дарения” и за „Най-голямо дарение на доброволен труд на служителите”;
- Първа инвестиционна банка осигурява безплатна WiFi връзка за своите клиенти в над 60 клонове на територията на цялата страна;
- ПИБ се подготвя за включване в платежните системи за обслужване на клиентски преводи в евро TARGET2-BNB и БИСЕРА7-EUR.



## КОРПОРАТИВНО РАЗВИТИЕ

През 2009 г., въпреки несигурната макроикономическа среда и свиването на реалната икономика вследствие на глобалната финансова криза, Първа инвестиционна банка запазва позицията си сред водещите банки в страната с положителни финансови показатели и бизнес развитие.

Благодарение на своя устойчив корпоративен бизнес модел, гъвкавост и адаптивност ПИБ продължава да следва начертаната стратегия – да бъде сред водещите банки в България и региона, наблюдайки на високите стандарти на обслужване и съответствие с регулаторните разпоредби.

Банката реагира адекватно на промените в пазарната среда, като засили контролите върху управлението на риска, увеличи капиталовата си адекватност, запазвайки добрата финансова стабилност и репутация. На променените потребности на своите клиенти ПИБ отговори с нови специализирани програми и продукти, съобразени с предизвикателствата на пазарните условия.

## КЛЮЧОВИ ПОКАЗАТЕЛИ

Таблица 1: Ключови показатели

	2009	2008	2007	юни'09	юни'08
<b>Финансови резултати (хил. лв.)</b>					
Нетен лихвен доход	124 901	144 352	130 751	54 815	77 138
Нетен доход от такси и комисиони	48 819	60 610	49 616	24 503	28 943
Нетни приходи от търговски операции	7 800	1 846	10 388	3 419	(308)
Общо приходи от банкови операции	182 120	205 227	190 525	82 589	103 330
Административни разходи	(136 931)	(147 680)	(104 079)	(66 538)	(68 447)
Разходи за обезценка	(8 615)	2 742	(26 408)	3 747	(6 075)
Нетна печалба	32 021	50 931	50 407	19 085	24 190
Доход на акция (в левове)	0,29	0,46	0,47	0,17	0,22
<b>Балансови показатели (хил. лв.)</b>					
Активи	4 095 278	4 256 134	4 205 055	4 179 817	4 256 134
Вземания от клиенти	2 943 239	2 945 516	2 767 762	3 024 570	2 945 516
Вземания от банки и други финансови институции	21 359	10 168	189 154	21 920	10 168
Задължения към други клиенти	3 276 885	3 179 321	3 257 770	3 174 889	3 179 321
Други привлечени средства	232 326	490 398	444 443	411 479	490 398
Собствен капитал	408 812	370 470	325 656	396 629	370 470
<b>Ресурси (брой)</b>					
Клонове и офиси	160	160	120	159	135
Персонал	2 360	2 554	2 182	2 317	2 385

Източник: ПИБ

## РЕЙТИНГИ

Таблица 2: Рейтинги

	2009	2008	2007
<b>Fitch Ratings/Moody's</b>			
Дългосрочен	BB-	BB-/Ba1	BB-/Ba1
Краткосрочен	B	B/NP	B/NP
Финансова стабилност/ Индивидуален	D	D/D	D/D
Перспектива	Негативна	Негативна/ Стабилна	Положителна/ Положителна

Източник: ПИБ

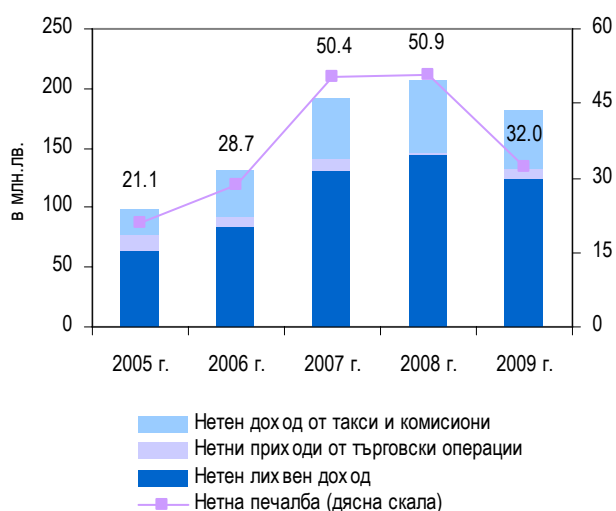
През юни 2009 г. Fitch Ratings повишава рейтинга за подкрепа от „5” на „3” и нивото на подкрепа от „No Floor” на „BB-”, отчитайки позицията на ПИБ като най-голямата банка с преобладаващ български капитал и нейното системно значение. Дългосрочният (BB-) и краткосрочният (B) рейтинг на ПИБ бяха потвърдени.

В края на годината рейтинговата агенция Moody’s променя рейтинга на Банката за финансова стабилност от „D” на „D-” и дългосрочния рейтинг за депозити в местна и чуждестранна валута от „Ba1” на „Ba2”. Перспективата е променена от „стабилна” на „негативна”.

## ФИНАНСОВ РЕЗУЛТАТ

През 2009 г. Първа инвестиционна банка реализира нетна печалба в размер на 32 021 хил. лв. Намалението от 18 910 хил. лв. (37,1%) спрямо предходната 2008-ма година е в съответствие с предвижданията на мениджмънта, отчитайки отражението на световната икономическа криза върху местния пазар. Същевременно Банката подобрява пазарната си позиция (от осмо на седмо място) и пазарния си дял (от 3,7% на 4,1%) по този показател сред банките в страната.

**Фигура 3: Печалба и приходи**



Източник: ПИБ

Общата тенденция на спад в търговската активност и ограничаване на вътрешното търсене в страната се отрази и върху общите приходи на Банката от банкови операции, които възлизат на 182 120 хил. лв. (2008: 205 227 хил. лв.; 2007: 190 525 хил. лв.) или намаление от 23 107 хил. лв. (11,3%) спрямо 2008 г.

Нетният лихвен доход за годината възлиза на 124 901 хил. лв. при 144 352 хил. лв. за 2008 г. (2007: 130 751 хил. лв.). За намалението от 13,5% допринася свиването на лихвения марж, вследствие на повишеното значение на местния пазар като източник на паричен ресурс и повишената конкуренция между банките – резултат от стагнацията на международните финансови пазари, както и ограниченото нарастване на кредитите. Корпоративните клиенти в т.ч. малкият и

среден бизнес, формират основната част (72,9%) от лихвения приход на Банката, а банкирането на дребно съставлява 24,2% от общите лихвени приходи. Преобладаващ дял от разходите за лихви заема привлечения ресурс от клиенти под формата на срочни сметки (депозити), разплащателни и други видове сметки – 83,7% (2008: 69,8%; 2007: 74,8%), следван от други привлечени средства, подчинен срочен дълг и дългово-капиталови инструменти – 15,8% (2008: 29,8%; 2007: 24,5%).

Нетният доход от такси и комисиони възлиза на 48 819 хил. лв. при 60 610 хил. лв. за предходната 2008 г. (2007: 49 616 хил. лв.). За резултата допринасят намалелите с 34,2% приходи от такси и комисиони от акредитиви и гаранции, които отразяват общия спад на експортната и импортната дейност в страната през 2009 г., както и понижената търговска активност на фирмите, което води до намаление и на приходите от платежни операции (с 16,9%), и клиентски сметки (с 3,6%), които възлизат респективно на 7645 хил. лв. и 8808 хил. лв.

Картовият бизнес продължава да заема основен дял, формирайки 24,5% от нетния доход на Банката от такси и комисиони.

**Фигура 4: Структура на лихвените приходи през 2009 г.**



Източник: ПИБ



Нетният доход от търговски операции (финансови инструменти и покупко-продажба на валута) за 2009 г. достига 7800 хил. лв. (2008: 1846 хил. лв.; 2007: 10 388 хил. лв.) благодарение на минимизираните нетни разходи от операции с капиталови инструменти (с 4633 хил. лв.) и увеличените през периода приходи от валутно-курс разлики (с 1233 хил. лв.).

През 2009 г. ПИБ повишава контрола по отношение на разходите и предприема мерки за тяхното оптимизиране. В резултат на това административните разходи се понижават с 10 749 хил. лв. (7,3%) до 136 931 хил. лв. Най-голямо

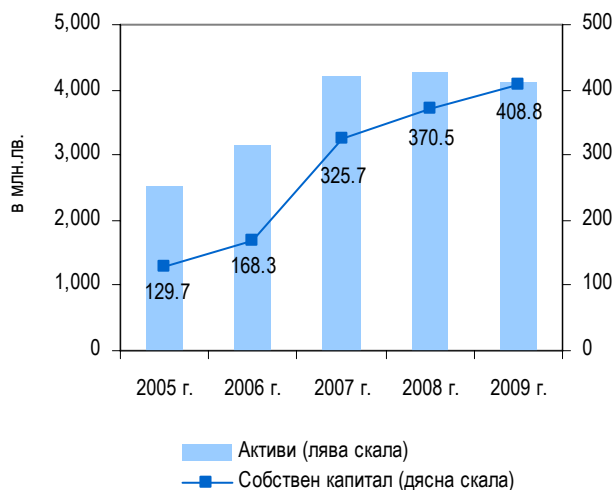
намаление е отчетено при разходите за реклама – с 9936 хил. лв. (57,7%) до 7293 хил. лв., както и при разходите за персонал – с 6246 хил. лв. (12,9%) до 42 293 хил. лв., които включват разходи за заплати, социални и здравни осигуровки, начислени в съответствие с разпоредбите на местното законодателство.

Банката регулярно преразглежда кредитния си портфейл, като отчита вероятността от загуба по отделни експозиции. След анализ на паричните потоци и целия портфейл от кредити, начислените от ПИБ разходи за обезценка за 2009 г. възлизат на 8615 хил. лв.

## БАЛАНС

Активите на Банката към 31 декември 2009 г. възлизат на 4 095 278 хил. лв. или със 160 856 хил. лв. (3,8%) по-малко спрямо предходната година (2008: 4 256 134 хил. лв.; 2007: 4 205 055 хил. лв.). Намалението е до голяма степен компенсирано, както от ръста на депозитите от граждани и домакинства, така и от привличането на нови финансираня от местния пазар. Пазарната позиция на ПИБ се запазва – шесто място сред банките в страната.

**Фигура 5: Активи и собствен капитал**



Източник: ПИБ

Вземанията от клиенти увеличават своя относителен дял, като заемат 71,9% от общите активи на Банката (2008: 69,2%; 2007: 65,8%) за сметка на паричните средства и вземания от централни банки, които се понижават с 2,7 процентни пункта до 14,8% (2008: 17,5%; 2007: 14,5%) в края на отчетния период.

Вземанията от централни банки намаляват със 168 858 хил. лв. (39,6%) до 257 689 хил. лв. в резултат на облекчените регулаторни изисквания

относно поддържането на задължителни минимални резерви по привлечените от банките средства (от 12% на 10%), в т.ч. от чужбина (от 10% на 5%) и от държавния и местните бюджети (0%).

Вземанията от банки и финансови институции нарастват с 11 191 хил. лв. (110,1%) до 21 359 хил. лв., за което допринасят увеличените вземания от чуждестранни банки и по договори за обратно изкупуване.

**Фигура 6: Структура на активите към 31.12.2009 г.**



Източник: ПИБ

Финансовите активи за търгуване възлизат на 9023 хил. лв. при 9681 хил. лв. година по-рано, или намаление от 6,8% на годишна база. През годината Банката придобива облигации, издадени от чуждестранни банки с рейтинг „AAA“ на стойност 3224 хил. лв., с цел оптимизиране на доходността и поддържане на стабилна ликвидна позиция. Инвестициите на разположение за продажба

достигат 313 986 хил. лв. – ръст от 0,8% (2008: 311 544 хил. лв.; 2007: 397 168 хил. лв.), като през отчетния период ПИБ увеличава инвестициите в дъщерни дружества, а именно: с 2000 хил. лв. в

Дайнърс клуб България АД и с 1956 хил. лв. във First Investment Bank – Albania Sh.a.

Финансовите активи държани до падеж възлизат на 30 018 хил. лв., при 60 393 хил. лв. година по-рано.

## КРЕДИТЕН ПОРТФЕЙЛ

### КРЕДИТИ

Портфейлът от кредити преди обезценка към 31 декември 2009 г. възлиза на 3 015 642 хил. лв., което е с 3282 хил. лв. (0,1%) повече спрямо предходната 2008 година – 3 012 360 хил. лв. (2007: 2 837 613 хил. лв.). Увеличението е резултат от нарастването на кредитите към големи корпоративни клиенти (с 4,7%) и на усвоените кредитни лимити по кредитни карти и овърдрафти на граждани и домакинства (с 5,6%).

През отчетния период ПИБ запазва пазарната си позиция по отпуснати кредити на клиенти – шесто място в банковата система.

**Таблица 3: Кредитен портфейл по бизнес линии**

в хил.лв./% от общо	2009	%	2008	%	2007	%
Банкиране на дребно	720 959	23,9	752 138	25,0	748 552	26,4
Кредитиране на МСП	204 647	6,8	251 455	8,3	264 185	9,3
Микрокредитиране	29 456	1,0	41 196	1,4	43 476	1,5
Кредитиране на корпоративни клиенти	2 060 580	68,3	1 967 571	65,3	1 781 400	62,8
<b>Кредитен портфейл преди обезценка</b>	<b>3 015 642</b>	<b>100,0</b>	<b>3 012 360</b>	<b>100,0</b>	<b>2 837 613</b>	<b>100,0</b>
Обезценка	(72 403)		(66 844)		(69 851)	
<b>Кредитен портфейл</b>	<b>2 943 239</b>		<b>2 945 516</b>		<b>2 767 762</b>	

Въпреки влошените пазарни условия ПИБ продължи да подкрепя своите клиенти и добрите проекти.

Кредитите на корпоративни клиенти увеличават своя относителен дял на 68,3% (2008: 65,3%; 2007: 62,8%) от общия кредитен портфейл преди обезценка, като към края на 2009 достигат 2 060 580 хил. лв.

Портфейлът от кредити за средния и дребен бизнес бележи намаление като абсолютна стойност – с 46 808 хил. лв. (18,6%) при кредитите на МСП и с 11 740 хил. лв. (28,5%) при микрокредитирането, и като относителен дял – с 1,5 процентни пункта до 6,8% от общия портфейл и с 0,4 процентни пункта до 1,0%.

Кредитите на граждани и домакинства към края на отчетния период възлизат на 720 959 хил. лв., при 752 138 хил. лв. година по-рано, като формират 23,9% от кредитния портфейл на Банката. Намалението от 4,1% е в резултат от пониженото търсене на кредит от населението, вследствие на високата несигурност по отношение на заетостта и доходите, преориентирането към продукти със спестовен характер, както и от завишените критерии за поемане на риск от страна на банките.

През 2009 г. допусканията за дни на забава при класифицирането на кредити в съответните рискови

категории бяха приведени в съответствие с регулаторните промени в Наредба №9 на БНБ.

При класифицирането, освен другите приложими съгласно регулаторните разпоредби критерии, като „редовни“ са кредитите със забава до 30 дни; „под наблюдение“ (31-90 дни); „необслужвани“ (91-180 дни) и „загуба“ (над 180 дни).

**Фигура 7: Качество на кредитния портфейл**



Източник: ПИБ

Провизиите, които Банката заделя за загуби от обезценка, се увеличават и достигат 72 403 хил. лв.

(2008: 66 844 хил. лв.), с оглед влошената икономическа ситуация и нарастващ кредитен риск.

Същевременно качеството на кредитния портфейл на Банката за периода се запазва на ниво над средното за банковата система. Кредитите, класифицирани като загуба, формират 3,0% от brutния портфейл (4,1% за банковата система), докато заедно с тези, класифицирани като необслужвани - 4,1% (6,1% за банковата система).

През годината са заведени задбалансово вземания от клиенти в размер на 3056 хил. лв., при 265 хил. лв. година по-рано.

Политиката на Банката изисква осигуряването на подходящи обезпечения преди отпускане на кредит. В тази връзка се приемат всички допустими от закона видове обезпечения и се прилага процент на сконтиране, в зависимост от очакваната нетна реализуема стойност.

През годината увеличение бележат кредитите, обезпечени със залог на търговски предприятия (със 147 593 хил. лв.) и тези с поръчителства и други гаранции (със 103 174 хил. лв.), за сметка на кредитите, обезпечени със залог на вземания и с ценни книжа.

Основен дял в структурата на портфейла продължават да заемат кредитите, обезпечени с ипотeka - 48,1% (2008: 47,0%; 2007: 55,4%).

За повече информация относно кредитния риск виж раздел „Управление на риска“ и бележка 3 „Управление на риска“ от Неконсолидираните финансови отчети за годината, приключваща на 31 декември 2009 г. придружени с доклад на независимия одитор (НФО).

## СДЕЛКИ МЕЖДУ СВЪРЗАНИ ЛИЦА

В хода на обичайната си дейност Банката осъществява и сделки със свързани лица. Тези сделки се извършват при пазарни условия. Политиката на Банката относно кредитите от този вид е съгласно действащото законодателство.

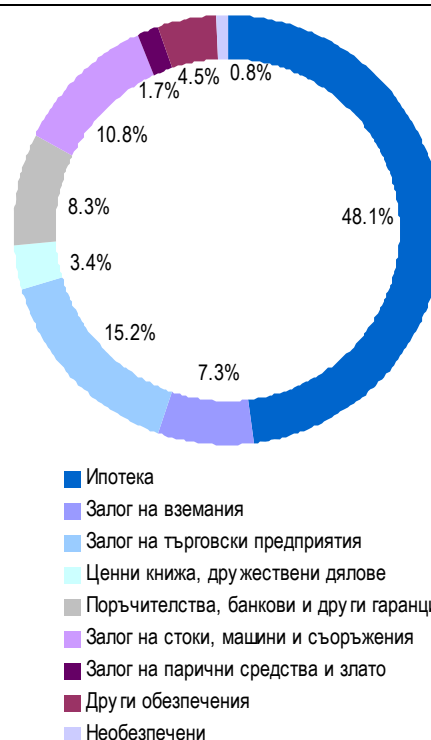
**Таблица 4: Сделки между свързани лица**

в хил.лв.	2009	2008	2007
<b>Кредити</b>			
Лица, контролиращи или управляващи Банката	2 130	2 455	2 474
Предприятия под общ контрол	29 310	21 081	12 168
<b>Задбалансови ангажименти</b>			
Лица, контролиращи или управляващи Банката	2 280	1 475	387
Предприятия под общ контрол	13 149	5 953	3 175

Източник: ПИБ

За повече информация относно сделките между свързани лица виж бележка 35 „Сделки със свързани лица“ от НФО.

**Фигура 8: Кредитен портфейл по видове обезпечения**



Източник: ПИБ

## УСЛОВНИ ЗАДЪЛЖЕНИЯ

Основен дял от условните задължения на Банката представляват банкови гаранции и акредитиви, които ПИБ предоставя с цел гарантиране изпълнението на ангажименти на свои клиенти пред трети страни.

Тези инструменти са предпочитани от клиентите, тъй като са по-евтини спрямо незабавното плащане и с тях се улесняват разплащанията с чуждестранни партньори. Банките също предпочитат този вид условни ангажименти, тъй като са носители на по-нисък кредитен риск и същевременно са добър източник на нелихвен доход.

Към края на отчетния период общата сума на задбалансовите ангажименти възлиза на 710 668 хил. лв. или със 195 282 хил. лв. (21,6%) по-малко спрямо предходната година.

Банковите гаранции в левове и в чуждестранна валута се понижават с 48 941 хил. лв. (12,3%) до 348 079 хил. лв. (2008: 397 020 хил. лв.; 2007: 367 371 хил. лв.), а акредитивите в чуждестранна валута - с 36 434 хил. лв. (28,9%) до 89 708 хил. лв. (2008: 126 142 хил. лв.; 2007: 268 562 хил. лв.).

## ПРИВЛЕЧЕНИ СРЕДСТВА

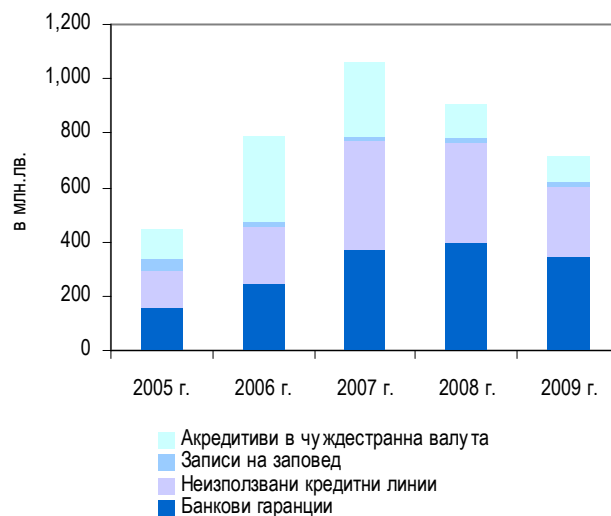
Към 31 декември 2009 г. привлечените средства от клиенти възлизат на 3 276 885 хил. лв. или с 97 564 хил. лв. (3,1%) повече спрямо предходната 2008 година – 3 179 321 хил. лв. (2007: 3 257 770 хил. лв.), което се дължи основно на привлечените през периода средства от граждани и домакинства. Пазарната позиция на Банката се запазва – шесто място в банковата система.

Тенденцията на увеличаване на привлечените средства от граждани и домакинства от последните години продължава, като към края на периода достигат 2 668 708 хил. лв., или ръст от 53,7% (932 435 хил. лв.) на годишна база. Относителният им дял в общите задължения към други клиенти също се увеличава до 81,4% (2008: 54,6%; 2007: 44,1%). За увеличението допринасят новите депозитни продукти и доброто клиентско обслужване, за което ПИБ за поредна година е отличена с наградата „Банка на клиента“ на в. Пари.

Към края на 2009 г. ПИБ се нарежда на трето място по привлечени депозити от физически лица сред банките в страната.

Първа инвестиционна банка заделя изискуемите годишни премийни вноски съгласно Закона за гарантиране на влоговете в банките, което допълнително повишава сигурността на вложителите – клиенти на Банката. Съобразно промените в Закона (в сила от 18.11.2008 г.)

**Фигура 9: Условни задължения**



Източник: ПИБ

Неизползваните кредитни линии възлизат на 258 586 хил. лв. (2008: 367 111 хил. лв.; 2007: 402 996 хил. лв.).

гарантираната от Фонда сума на едно лице е 100 000 лева.

**Фигура 10: Структура на привлечените средства към 31.12.2009 г.**



Източник: ПИБ

Привлечените средства от търговци и публични институции се понижават до 608 177 хил. лв. (2008: 1 443 048 хил. лв.; 2007: 1 822 515 хил. лв.),

следствие на погасени през годината два синдикирани заема от дъщерното на Банката дружество First Investment Finance B.V., които на неконсолидирана база се отчитат като получени депозити.

Тенденцията на увеличение при привлечените средства в евро от граждани и домакинства от последните години се запазва, като през 2009 г. техният относителен дял става структуроопределящ – 45,7% от задълженията към други клиенти (2008: 28,2%; 2007: 21,1%), отчитайки ръст от 17,5 процентни пункта на годишна база. За увеличението допринася режимът на Паричен

съвет, функциониращ в страната, с който се повишава сигурността на спестяванията в евро и се минимизира валутният риск. Относителният дял на привлечените средства в левове от физически лица също нараства – до 29,3% (2008: 21,5%; 2007: 17,5%), както и този в други валути – до 6,4% (2008: 4,9%; 2007: 5,5%). При корпоративните и институционални клиенти привлечените средства в евро намаляват до 6,7% (2008: 18,4%; 2007: 34,3%), тези в левове – до 9,9% (2008: 24,8%; 2007: 19,3%), а тези в други валути – до 2,0% от задълженията към други клиенти (2008: 2,2%; 2007: 2,3%).

**Таблица 5: Задължения към други клиенти**

<i>в хил.лв./% от общо</i>	<b>2009</b>	<b>%</b>	<b>2008</b>	<b>%</b>	<b>2007</b>	<b>%</b>
<b>Привлечени средства от граждани</b>	<b>2 668 708</b>	<b>81,4</b>	<b>1 736 273</b>	<b>54,6</b>	<b>1 435 255</b>	<b>44,1</b>
В левове	960 259	29,3	684 722	21,5	568 787	17,5
В евро	1 498 615	45,7	894 790	28,2	686 519	21,1
В друга валута	209 834	6,4	156 761	4,9	179 949	5,5
<b>Привлечени средства от търговци и публични институции</b>	<b>608 177</b>	<b>18,6</b>	<b>1 443 048</b>	<b>45,4</b>	<b>1 822 515</b>	<b>55,9</b>
В левове	324 889	9,9	788 034	24,8	630 661	19,3
В евро	219 009	6,7	585 530	18,4	1 117 920	34,3
В друга валута	64 279	2,0	69 484	2,2	73 934	2,3
<b>Общо депозити от клиенти</b>	<b>3 276 885</b>	<b>100,0</b>	<b>3 179 321</b>	<b>100,0</b>	<b>3 257 770</b>	<b>100,0</b>

Източник: ПИБ

Другите привлечени средства към края на годината се понижават до 232 326 хил. лв. (2008: 490 398 хил. лв.; 2007: 444 443 хил. лв.), което основно е резултат от намалението при задълженията по потвърдени акредитиви (с 339 028 хил. лв.) и погасените през периода ипотечни облигации (с главница 10 млн. евро). Намалението е отчасти компенсирано от привлечените средства по сключени през годината споразумения за обратно изкупуване - 124 255 хил. лв. към края на периода (2008: 12 276 хил. лв.), които са използвано средство за управление на текущата ликвидност.

Другите срочни задължения, които включват предимно финансираня, получени от финансови институции по отпуснати кредитни линии, възлизат на 93 920 хил. лв. (2008: 105 032 хил. лв.; 2007: 103 209 хил. лв.).

През годината ПИБ договаря две нови финансираня от Българската банка за развитие - 20 млн. лв. по програма за целево финансиране на търговските банки и 5 млн. лв. целева кредитна линия за финансиране на селскостопански производители.

## КАПИТАЛ

В края на 2009 г. общата капиталова база достига 461 493 хил. лв. или с 32 606 хил. лв. повече спрямо предходната година (2008: 428 887 хил. лв.; 2007: 382 895 хил. лв.). Ръстът е резултат от увеличената сума на капитала от първи ред, вследствие на капитализиране на нетната печалба и отнасянето ѝ в други резерви с общо предназначение.

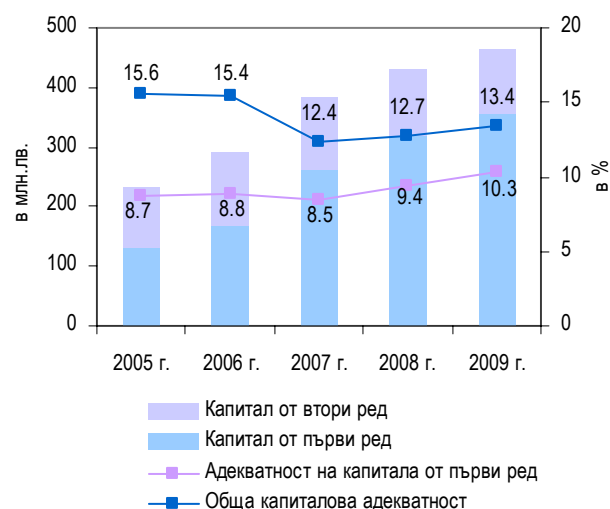
За развитие на капиталовата база ПИБ използва също и капиталово-хибридни инструменти, и подчинен срочен дълг, които се признават като капитал от втори ред. Към 31 декември 2009 г. Банката има сключени шест отделни споразумения за подчинен срочен дълг с четири различни кредитора на обща стойност 60 641 хил. лв. (2008: 53 852 хил. лв.; 2007: 51 005 хил. лв.), както и два безсрочни капиталови кредита на стойност 101 169 хил. лв. (2008: 100 474 хил. лв.; 2007: 99 874 хил. лв.).

През отчетния период коефициентите на капиталова адекватност се повишават – адекватността на капитала от първи ред достига 10,32% (2008: 9,44%; 2007: 8,50%), а общата капиталова адекватност – 13,39% (2008: 12,69%; 2007: 12,36%).

Превишението на капиталовата база над регулаторните изисквания (12%) се увеличава и достига 48 031 хил. лв., действайки като допълнителен капиталов буфер срещу поемането на бъдещи рискове.

От 1 януари 2007 г., при изчисляване на капиталовата адекватност, ПИБ прилага новото споразумение за капитала (Базел II), така както е възприето в европейските директиви и Наредба №8 на БНБ, заделяйки капитал за кредитен, пазарен и операционен риск.

**Фигура 11: Адекватност на капитала**



Източник: ПИБ

**Таблица 6: Адекватност на капитала**

в хил.лв./ % от рисковопретеглени активи	2009	%	2008	%	2007	%
Първичен капитал	355 511	10,32	318 884	9,44	263 337	8,50
Обща капиталова база	461 493	13,39	428 887	12,69	382 895	12,36
<b>Рисковопретеглени активи</b>	<b>3 445 513</b>		<b>3 379 774</b>		<b>3 097 767</b>	

**Фигура 12: Структура на капитала към 31.12.2009 г.**



Източник: ПИБ

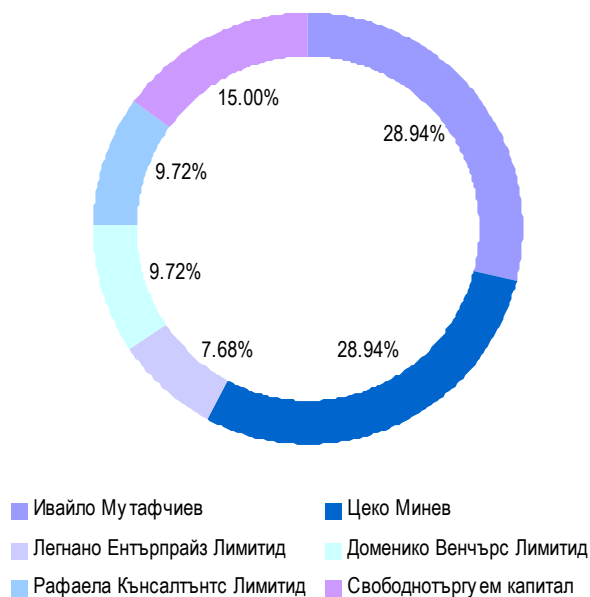
Собственият капитал към 31 декември 2009 г. се увеличава на 408 812 хил. лв. (2008: 370 470 хил. лв.; 2007: 325 656 хил. лв.) в резултат на нарастване на неразпределените печалби, които достигат 162 097 хил. лв. (2008: 130 076 хил. лв.; 2007: 79 145 хил. лв.).

През годината са проведени две общи събрания на акционерите (редовно и извънредно), на които е гласувано да не се разпределят дивиденди и да не се правят други отчисления от печалбата.

Към 31.12.2009 г. акционерната структура на Банката остава без промяна.

Основни акционери в Първа инвестиционна банка са г-н Цеко Минев (28,94%), г-н Ивайло Мутафчиев (28,94%), Доменико Венчърс Лимитид (9,72%), Рафаела Кънсалтънтс Лимитид (9,72%) и Легнано Ентърпрайз Лимитид (7,68%).

Понастоящем 15% от акционерния капитал на Банката (16,5 млн. лв.) се търгува свободно на Българската фондова борса – София (free-float).

**Фигура 13: Акционерна структура към 31.12.2009 г.**


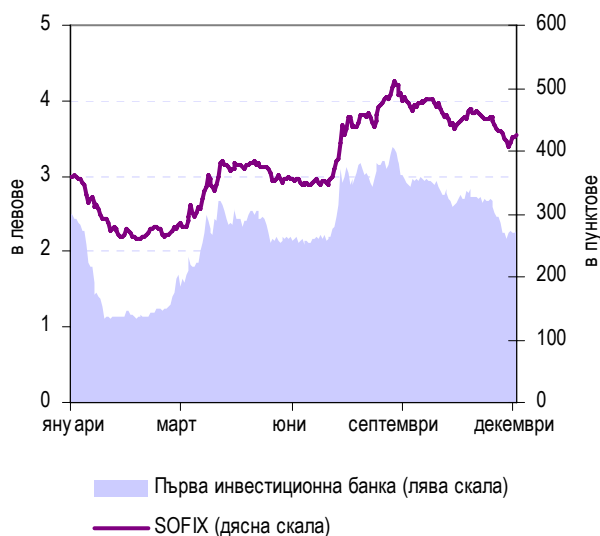
През отчетния период цената на акциите на Банката се движи в интервала между 1,07-3,45 лв., съобразно водещите пазарни индекси на Българската фондова борса – София.

Акциите са търгувани през всичките 243 търговски сесии проведени през годината, като средно на ден са сключвани по 57 сделки.

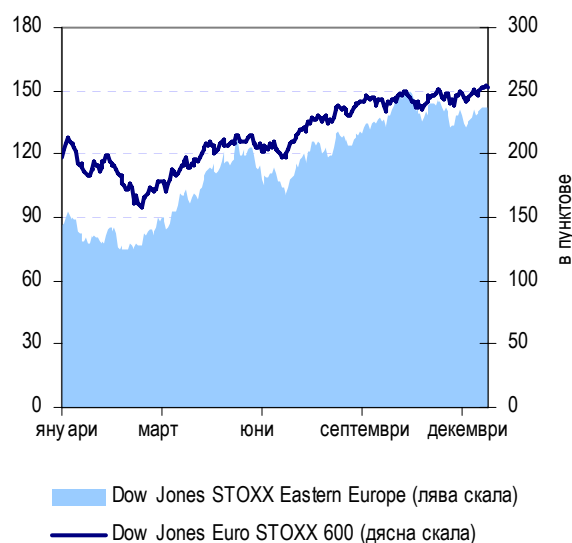
Среднодневният оборот възлиза на 85 203 лв., като Банката се нарежда сред първите три дружества по този показател на Българската фондова борса – София.

Средната цена на акциите на ПИБ за периода е 2,30 лв., а пазарната капитализация на Банката, изчислена на тази база – 253 млн. лв.

Източник: ПИБ

**Фигура 14: Цена на акциите на ПИБ през 2009 г.**


Източник: БФБ

**Фигура 15: Индекси в Европа през 2009 г.**


Източник: Dow Jones

## УПРАВЛЕНИЕ НА РИСКА

Поемането на риск е присъщо за банковата дейност и представлява вероятност за отклонение от очаквания положителен резултат, при което колкото по-големи са вероятността за отклонение и размерът на потенциалното отклонение, толкова по-голям е рискът от реализиране на загуба.

Икономическата криза през 2009 г. постави тестове в реална среда пред политиките, системите и мениджмънта за управление на рисковете. Благодарение на последователните мерки, предприети през последните години за развитие на системите за управление на рисковете, в т.ч. на регулаторно ниво – чрез разпоредбите на Българската народна банка, банковият сектор влезе в кризата подготвен за предизвикателствата от външната среда.

Стратегията на ПИБ за управление на рисковете е част от общата стратегия за развитие на Банката. Тя е насочена към изграждане и поддържане на съответстващ на предизвикателствата от външната среда и на регулаторните разпоредби процес по управление на рисковете, който навреме да установява, измерва и следи присъщите за дейността на Банката рискове. ПИБ поема рискове при осигуряване на необходимото ниво на собствен капитал (капиталова база) и на адекватен управленски процес. Рамката за управление на рисковете включва писмени политики, правила и процедури, механизми за изпълнение на политиката, идентификация, измерване, наблюдение, контрол и мерки за редуциране на рисковете. Основните принципи, залегнали в нея, са: обективност, двоен контрол при всяка операция, централизирано управление, разпределение на отговорностите, ясно дефинирани нива на компетентност и правомощия.

Управителният съвет на ПИБ управлява общия риск профил на Банката с цел постигане на добър баланс между риск, възвръщаемост и капитал.

### **Колективни органи за управление на риска**

За управление на различните видове риск, прилагане на регулаторните изисквания на Българската народна банка, препоръките на Базелския комитет и международно признатите стандарти, в Централата на ПИБ функционират колективни органи за управление: Кредитен съвет, Съвет по ликвидност, Кредитен комитет.

**Кредитният съвет** управлява поемания от Банката кредитен риск, като се произнася по кредитни сделки съобразно предоставените му нива на компетентност. Кредитният съвет се състои от седем души (от които най-малкото пет трябва да присъстват), избрани от Управителния съвет. Председател е изпълнителният директор, отговарящ за дирекция „Управление на риска“, а сред останалите членове са директорите на дирекции „Правна“, „Корпоративно банкиране“, „Кредитиране на МСП“ и „Клонова мрежа“.

**Съветът по ликвидност** текущо управлява активите, пасивите и ликвидността на Банката. Той извършва системен анализ на лихвената и падежната структура на активите, пасивите и ликвидните показатели, с цел оптимизирането им. Съветът по ликвидност се състои от трима членове на Управителния съвет, директора на дирекция „Ликвидност“, главния дилър и представител на дирекция „Управление на риска“.

**Кредитният комитет** е специализиран орган за наблюдение на кредитите с индикатори за влошаване. Кредитният комитет се състои от петима членове, избрани от Управителния съвет - представители на дирекциите „Правна“, „Корпоративно банкиране“, „Управление на риска“, „Финанси и счетоводство“, „Проблемни активи и провизиране“. Членовете на Кредитния комитет са служители на Банката, които нямат пряко отношение към вземането на решения за отпускане на кредитни сделки. Кредитният комитет наблюдава и анализира обезценката (провизирането) на активите както общо (по портфейли), така и по конкретни, индивидуално значими експозиции.

Освен колективните органи за управление в ПИБ функционира и специализирано звено – дирекция „Управление на риска“. Дирекцията извършва втори контрол по рискови експозиции, следи и оценява рисковия профил на Банката и отговаря за въвеждане на новите изисквания, свързани с оценката на рисковете и капиталовата адекватност.

Отчитайки променящите се условия във външната среда ръководството на Банката засили консервативния подход в управлението на риска и предприе допълнителни мерки за повишаване на устойчивостта ѝ срещу неблагоприятното влияние на глобалната финансова криза. През 2009 г. бяха преразгледани установените лимити и засилено централизираното управление на портфейла, актуализираха се програмите за стрес-тестове и системата за вътрешен анализ на адекватността на капитала (ВААК).

**Основните механизми и инструменти за управление на риска съобразно категориите риск в синтезиран вид са, както следва:**

### **КРЕДИТЕН РИСК**

Кредитен риск е рискът, възникващ от невъзможността на длъжника да изпълни изискванията по договор с Банката или невъзможността да действа в съответствие с договорените условия. Кредитният риск е основен източник на риск за банковата дейност и неговото ефективно оценяване и управление са определящи за дългосрочния успех на кредитните институции.

ПИБ регулярно актуализира вътрешните си правила и процедури, с цел оптимизиране на процеса по пълното и навременно констатиране, анализиране и минимизиране на потенциалните и съществуващите рискове. Банката прилага лимити по всички експозиции с кредитен риск, включително към отделни клиенти/групи клиенти/контрагенти, видове инструменти, отрасли и др.



Вътрешните модели за оценка на кредитния риск, базирани на статистически методи за обработка и анализ на историческа информация, способстват за оценяване вероятността от неизпълнение (PD – probability of default) и загуба при неизпълнение (LGD - loss given default) за някои класове експозиции, което прави възможно определянето на рисковопретеглена възвращаемост. Всички експозиции с кредитен риск се контролират текущо. ПИБ изисква обезпечаване на експозициите, включително условните ангажменти, които са носители на кредитен риск.

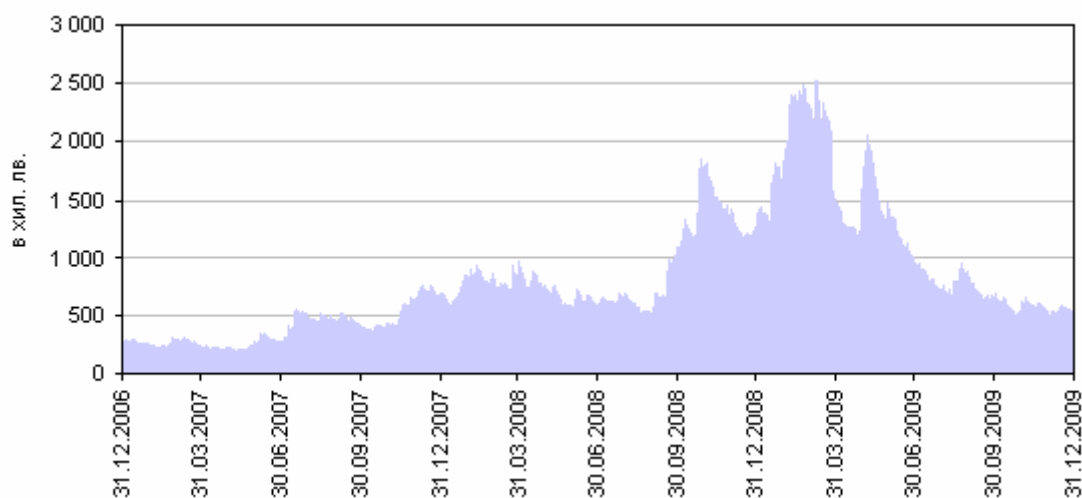
## ПАЗАРЕН РИСК

Пазарният риск е рискът от загуби вследствие на промени в цената на финансовите инструменти, произтичащи от общи рискови фактори, присъщи на пазарите, несвързани с конкретни характеристики на отделните инструменти, като промени в лихвените проценти, валутните курсове и/или от специфични рискови фактори, отнасящи се до емитента.

**Лихвен риск** – текущият или потенциален риск от промяна на доходите на Банката в резултат от неблагоприятно изменение в лихвените проценти. ПИБ управлява лихвения риск в банковия портфейл чрез писмени правила, лимити и процедури, насочени към редуциране на несъответствието между лихвената чувствителност на активите и пасивите. Лихвеният риск в банковия портфейл се измерва посредством модели за оценка на влиянието на лихвени сценарии върху икономическата стойност на Банката и върху нетния лихвен доход за хоризонт една година. Оценката на ефекта върху икономическата стойност на Банката се базира на модели за дюрацията на лихвоносните активи и пасиви. Оценката на ефекта върху нетния лихвен доход се базира на падежна таблица на лихвените активи и пасиви и оценка за изменението на лихвените проценти по отделните класове инструменти вследствие на изменение на пазарните лихвени нива.

За управление на лихвения риск на ценните книжа, оценявани по справедлива стойност, ПИБ прилага VaR анализ (виж графиката по-долу), анализ на дюрацията и стандартизирани лихвени шокове.

**Фигура 16: Еднодневен 99% лихвен VaR на книжа, оценявани по справедлива стойност**



Източник: ПИБ

**Валутен риск** – рискът от загуба вследствие от неблагоприятно изменение на валутните курсове. ПИБ контролира този риск, като ограничава откритата си валутна позиция в чуждестранна валута до 2 на сто от капиталовата си база. Освен това ПИБ е изложена на валутен риск и вследствие на извършвани дилинг операции. Обемът на такива операции, извършени с намерение за търгуване, е силно ограничен, като се контролира посредством лимити за откритите валутни позиции и на stop-loss лимити по открити позиции.

## ЛИКВИДЕН РИСК

Ликвидният риск възниква вследствие на общото финансиране на банковата дейност и при управлението на позиции. Той включва рискът от невъзможност за посрещане на конкретно плащане при настъпване на неговия падеж и невъзможност да се продаде определен актив на разумна цена и в кратки срокове, за да се посрещне задължението по пасив.

ПИБ управлява ликвидния риск чрез вътрешна система за ежедневно наблюдение и управление на ликвидността, поддържане на достатъчна наличност от парични средства съобразно матуритетната и валутна структура на активите и пасивите, месечни анализи на несъответствието между входящите и изходящите парични потоци, поддържане на портфейл от нискорискови активи за посрещане на текущи задължения и посредством операциите си на междубанковия пазар. Политиката на ПИБ по управление на ликвидността е изградена и се поддържа така, че да осигури посрещането на всички задължения и при стрес, произхождащ от външната среда или от специфичност на Банката.

Въпреки стагнацията на международните финансови пазари през отчетната година Банката поддържа адекватен размер ликвидни активи – към 31.12.2009 г. коефициентът на ликвидност е 21,21% (2008: 26,30%; 2007 г.: 29,59%).

## ОПЕРАЦИОНЕН РИСК

В контекста на международното споразумение Базел II операционният риск е рискът от загуба, породен от неподходящи или погрешни процеси, хора или системи, или от външни събития. С цел намаляване на рисковете, произтичащи от операционни събития, ПИБ прилага писмени политики, правила и процедури, които се базират на изисквания, залегнали в българското, европейското законодателство и добрите банкови практики.

Управлението на операционния риск от ПИБ се основава на следните принципи: да не се поема необоснован риск, стриктно спазване на нивата на компетентност и приложимата нормативна уредба, активно управление на операционния риск.

ПИБ изчислява размера на капиталовото изискване за операционен риск посредством подхода на базисния индикатор. Банката поддържа система за регистриране, следене и контрол на възникнали и потенциални операционни събития в съответствие с изискванията на Наредба №8 на БНБ. Дирекция „Управление на риска“ дефинира и категоризира операционните събития по видове и бизнес линии, присъщи на банковата дейност, както и задълженията и отговорностите на служителите на ПИБ във връзка с тяхното регистриране и докладване.

## РИСКОВОПРЕТЕГЛЕНИ АКТИВИ

Считано от 1 януари 2007 г. за изчисляване на рисковопреетеглените активи за кредитен риск ПИБ прилага стандартизирания подход, съгласно Базел II и изискванията на Наредба №8 на БНБ за капиталовата адекватност на кредитните институции. Поради неголемия обем на финансовите инструменти в търговския портфейл (облигации и други ценни книжа) капиталовите изисквания се изчисляват в съответствие с изискванията на Наредба №8 на БНБ, приложими за банковия портфейл. За изчисляване на размера на капитала за покриване на загуби от операционен риск се прилага подходът на базисния индикатор.

**Таблица 7: Рисковопреетеглени активи**

	Стойност в хил. лв.			% на изменение	
	2009 г.	2008 г.	2007 г.	2009/2008	2008/2007
За кредитен риск	3 123 350	3 122 399	2 906 051	0,0	7,4
За пазарен риск	4 325	3 250	3 341	33,1	(2,7)
За операционен риск	317 838	254 125	188 375	25,1	34,9
<b>Общо рисковопреетеглени активи</b>	<b>3 445 513</b>	<b>3 379 774</b>	<b>3 097 767</b>	<b>1,9</b>	<b>9,1</b>

Източник: ПИБ

Освен за целите на надзора ПИБ изчислява и икономическия капитал на Банката, който би обезпечил платежоспособността и бизнеса ѝ и при неблагоприятни пазарни условия. За целта ПИБ прилага аналитични средства и техники, стрес-тестове, прогностични модели, които дават възможност за по-детайлна оценка на адекватността на капитала съобразно рисковия профил на Банката и текущата оперативна среда.

И през 2010 г. ПИБ ще продължи да развива своята инфраструктура, с цел подготовка за въвеждане на вътрешнорейтинговия подход, съобразно Базел II – усъвършенстване на прилаганите от Банката рейтингови модели, статистически подход при оценка на потенциалните рискове, централизирано управление на кредитния риск при запазване на гъвкавостта и адаптивността на Банката към потребностите на пазара.

За повече информация относно управлението на риска виж бележка 3 „Управление на риска“ от НФО.

## КАНАЛИ ЗА ДИСТРИБУЦИЯ

Първа инвестиционна банка използва разнообразен набор от канали за дистрибуция на своите продукти и услуги, които развива и усъвършенства с цел максимално добре да отговори на нуждите на своите клиенти.

Банката предлага балансиран избор между посещение на място в банков салон, ползване на ATM устройства и ПОС терминали, дистанционен достъп до информация и услуги през собствен контакт център, директни продажби и електронно банкиране.

## КЛОНОВА МРЕЖА

Клоновата мрежа е основният канал за дистрибуция на банковите продукти и услуги за Първа инвестиционна банка.

През годината Банката предприема политика за оптимизиране ефективността на клоновата мрежа, в резултат на което са открити шест нови офиси в по-големи градове в страната (в София, Пловдив и Силистра) и закрити шест в по-ненатоварени локации (в Търговище, Враца, Банско, Пазарджик, Добрич и Пампорово). Клон „Витоша” в София е преобразуван в офис, структурно подчинен на централата, а офис „Перник” – в самостоятелен клон.

През октомври част от Централата на ПИБ се премества в нова модерна сграда на бул. „България” №81Г в София с цел подобряване на работните процеси и оптимизиране на разходите по експлоатация и поддръжка. Сградата е с висок енергоспестяващ клас, отличава се с изключителна сигурност на комуникациите и захранването, ергономичност и съответства на всички стандарти за ефективната работа на модерна банкова институция.

### Фигура 17: Новият централен офис на ПИБ в гр. София



Източник: ПИБ

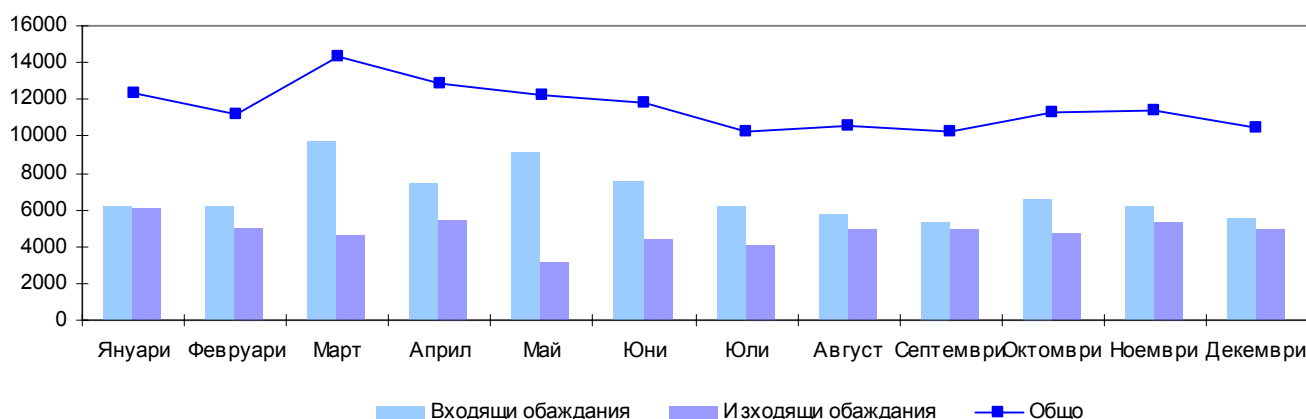
Към края на годината клоновата мрежа на ПИБ се състои от общо 160 клона и офиси (2008: 160) – централа, 49 офиси в София, 109 клона и офиси в останалата част на България и един чуждестранен клон в Никозия, Кипър.

## КОНТАКТ ЦЕНТЪР – \*bank (\*2265), 0800 11 011

Значението на Контакт центъра на ПИБ като ефективен способ за комуникация с клиентите и активен канал за продажба на целеви продукти и услуги се увеличава съобразно нарастващите нужди на клиентите и необходимостта от адекватен и бърз отговор на техните завишени изисквания.

През 2009 г. Банката отчита 40% ръст на входящите клиентски обаждания спрямо предходната година. Контакт центърът обслужва над 6800 входящи телефонни обаждания средно на месец, като поддържа международния „златен“ стандарт „80/20“, валиден за контакт центрове (на 80% от обажданията да бъде отговоряно в рамките на 20 секунди). Осъществява се интензивна кореспонденция с настоящи и потенциални клиенти чрез електронна поща, осигурена е и възможност за изпращане на информация чрез персонални SMS съобщения при поискване. Контакт центърът е достъпен чрез телефонна интернет връзка от корпоративния сайт на Банката – [www.fibank.bg](http://www.fibank.bg) (чрез функцията click to call).

**Фигура 18: Телефонни обаждания в Контакт центъра през 2009 г.**



Източник: ПИБ

На телефоните на Контакт центъра клиентите могат да подадат искане за издаване на кредитни и дебитни карти, да получат изчерпателна и коректна информация относно продуктите и услугите, тарифата и лихвените условия на Банката, местонахождението на клоновете и работното им време, както и адекватно и професионално съдействие от служителите при възникнали въпроси или проблеми.

Контакт центърът продължава регулярно да провежда изходящи телемаркетингови и информативни кампании към съществуващи и/или потенциални клиенти, както и кампании по подпомагане на събираемостта на просрочени задължения. Капацитетът са провеждане на изходящи разговори се увеличава плавно през годините и към 2009 г. достига възможност за провеждане на 60 000 – 100 000 изходящи телефонни разговори годишно.

## КОРПОРАТИВЕН БЛОГ

Корпоративният блог на Първа инвестиционна банка е създаден през месец май 2008 година като алтернативен канал за комуникация, целящ открит диалог на достъпен език с клиенти и партньори. Той поднася пред обществото разнообразен спектър от социални и корпоративни инициативи на институцията, представя служителите на Банката и тества ползваемостта на предлаганите продукти и услуги, чрез прозрачна дискусия и интерактивни анкети. През 2009 г. екипът на ПИБ, който администрира платформата и поддържа имиджа на Банката в Интернет пространството, организира и участва в няколко срещи с блогъри и лидери на мнение в Интернет. Първа инвестиционна банка се ползва със силен положителен имидж сред Интернет обществото, доказателство за което са спечелените през годината награди в тази сфера. ПИБ поддържа комуникация в реално време със своите клиенти и заинтересувани лица чрез всички водещи социални мрежи – Facebook, Twitter, Youtube, Svejo.net.

## ПРОДАЖБИ

Директните продажби са друг канал за дистрибуция, който Банката използва, за да предлага стратегически за ПИБ продукти и услуги, както и комплексно банково обслужване на институционални и корпоративни клиенти.

ПИБ разполага със собствена мрежа от посредници и осигурява обслужване на клиенти на място в техните офиси.

Служителите от дирекция „Продажби“ представят ПИБ на търговски панаири и изложения, и активно участват в кампании по популяризиране услугите на Банката. Дирекцията спомага също за привличането на нови клиенти, както и за изграждане на дългосрочни взаимоотношения с ключови клиенти.

## **ВИРТУАЛЕН БАНКОВ КЛОН**

Електронното банкиране на Първа инвестиционна банка е предназначено за граждани и фирми, като осигурява модерен, бърз, евтин и сигурен начин за предлагане на широка гама от продукти и услуги: информация за състояние и движение по сметка, откриване на депозити и разплащателни сметки в левове и чуждестранна валута, инициране на искания за директен дебит, обмяна на валута, местни и презгранични преводи, плащания към бюджета и др.

Банката е пионер в тази област, като успешно развива електронно банкиране повече от 8 години.

През 2009 г. ПИБ мигрира към изцяло нова платформа на своя Виртуален банков клон, като обнови дизайна и оптимизира потребителския интерфейс, с цел по-добро, улеснено и клиентско-ориентирано функциониране на електронното банкиране. Оптимизирана е също и базата данни, като е осигурена възможност за по-добър анализ на нуждите на реално активните клиенти.

През периода ПИБ продължава да работи в посока на усъвършенстване на продуктите и услугите, предлагани от Виртуалния банков клон, като е подобрен процесът по регистриране и администриране на клиентите и са добавени нови функционалности в тази посока.

Към края на 2009 г. броят на регистрираните сметки във Виртуалния банков клон са около 59 000, като общият брой на операциите се запазва спрямо 2008 г. Активните клиенти на интернет банкирането, които към края на периода възлизат на 27 000, реализират около 30% от преводите в Банката.

Плановете за развитие на Виртуалния банков клон са в посока на разширяване на възможностите за плащания както по отношение на видове, така и по отношение на средства за достъп, с цел предоставяне на една още по-висококачествена, модерна и конкурентна услуга.

## **ИНФОРМАЦИОННИ ТЕХНОЛОГИИ**

Развитието на информационните технологии е един от основните приоритети в дейността на Първа инвестиционна банка. Това е продиктувано от необходимостта за осигуряване на все по-високо ниво на сигурност при осъществяването на банковите операции, както и поради стремежа към първокласно обслужване на клиентите. Предлагането на все по-комплексни банков продукти и услуги изисква постоянно развитие на информационните системи в Банката.

След успешното стартиране през 2008 г. на модулите за банков услуги за граждани, корпоративно и инвестиционно банкиране на информационната система FlexCube, през 2009 г. ПИБ продължи да работи активно върху финализирането и на втората фаза от най-мощния си проект в сферата на информационните технологии – внедряването на модула Reveleus за анализ на рентабилността по бизнес центрове, клиенти и продукти, за управление на кредитния риск и прилагане на международната рамка за капиталовата адекватност (Basel II). Новият модул дава възможност за подобряване на управлението на кредитните, пазарните и операционните рискове чрез стандартизирано и автоматизирано прилагане на международната рамка за капиталова адекватност. С въвеждането на новата функционалност ще се ускори и улесни също подготовката на управленските, финансово-счетоводните и регулаторните отчети.

Като институция, която бързо и ефективно въвежда съвременните технологии, ПИБ разработи нова иновативна услуга за своите клиенти – „Моята FIBank“, която е част от Екопрограмата на Банката и осигурява на клиентите електронни извлечения по техните разплащателни и депозитни сметки, и кредитни карти.

През годината Банката се подготви за присъединяване и ефективно се включи през февруари 2010 г. към две нови платежни системи, свързани с обслужването на клиентски преводи в евро:

- Трансевропейската автоматизирана система за брутен сетълмент на експресни преводи в евро в реално време (TARGET2) и

- Системата за обслужване на клиентски преводи в евро, предназначени за изпълнение в определен момент (BICERPA7-EUR), базирана на правилата, практиките и стандартите на Единната зона за плащания в евро (SEPA).

Натрупаният опит и успешно завършените проекти в сферата на информационните технологии позволяват на Банката да стандартизира процесите при обслужване на клиентите, при отчитане на техните специфични нужди и при предлагането на усъвършенствани продукти и услуги.

## КОРПОРАТИВНО УПРАВЛЕНИЕ

Доброто корпоративно управление за Първа инвестиционна банка е определящо при реализиране на стратегическите цели за постигане на дългосрочни и стабилни резултати в полза на нейните акционери, кредитори, служители, клиенти и обществото като цяло.

При управлението си Банката е водена от международно признатите стандарти за добро корпоративно управление, действащи в Европейската общност, както и Националния кодекс за корпоративно управление, който има препоръчителен характер относно публичните дружества в България. ПИБ се води също така и от действащото законодателство и Устава на Банката, които регламентират правата на акционерите, регистрацията на собствеността, прехвърлянето на акции, регулярното изготвяне и представяне на информация, свързана с финансовото състояние и корпоративен статус. С цел утвърждаването на съвременните професионални и етични стандарти, приложими и изискуеми спрямо Банката като търговско дружество, работна среда и кредитна институция, ПИБ има свой Етичен кодекс, който определя основните принципи, етични норми и корпоративни ценности, на които се градят политиките и бизнес плановете, правилата, процедурите и ежедневната оперативна работа на Банката. Като банка от държава-членка на Европейския съюз ПИБ съобразява дейността си и с приетите от Европейския парламент регламенти и директиви.

През годините Банката работи систематично за подобряване на своята политика за добро корпоративно управление. В тази насока през 2009 г. в съответствие с изискванията на Закона за независимия финансов одит и в качеството ѝ на дружество, извършващо дейност от обществен интерес Общото събрание на акционерите на ПИБ АД избра Одитен комитет на Банката, състоящ се от трима членове. Основните функции и дейности на Одитния комитет са свързани с наблюдаването на финансовото отчитане и независимия финансов одит, както и на ефективността на системите за вътрешен контрол и за управление на рисковете в Банката. Одитният комитет препоръчва избора на регистрирания външен одитор на Банката, като наблюдава неговата независимост в съответствие със законовите изисквания и Етичния кодекс на професионалните счетоводители.

Корпоративното управление на ПИБ е система с ясно дефинирани функции, права и отговорности на всички нива – Общо събрание на акционерите, Надзорен съвет, Управителен съвет, структури в Централата и клоновете. Първа инвестиционна банка има двустепенна система на управление, състоящата се от Надзорен съвет и Управителен съвет.

Надзорният съвет не участва пряко в управлението на Банката. Той избира и освобождава членовете на Управителния съвет, както и одобрява по-важните стратегически решения за Банката. През 2009 г. Надзорният съвет е имал 31 заседания.

Управителният съвет е органът, който управлява Банката, като решава всички въпроси в рамките на нейния предмет на дейност, освен тези, които са от изключителната компетентност на Общото събрание на акционерите или Надзорния съвет. Управителният съвет на ПИБ заседава всяка седмица.

Общото събрание на акционерите на ПИБ може да изменя и допълва Устава на Банката, да увеличава и намалява капитала, както и да преобразува или прекратява Банката. Общото събрание има компетенциите да избира и освобождава членовете на Надзорния съвет и ръководството на Специализираната служба за вътрешен контрол в Банката. През 2009 г. са проведени две общи събрания на акционерите – едно редовно годишно и едно извънредно общо събрание.

Като публично дружество и емитент на финансови инструменти Първа инвестиционна банка АД се придържа към основните принципи за прозрачност, равнопоставеност, отчетност, обективност, които са ключови елементи в нейната Програма за прилагане на международните стандарти за добро корпоративно управление. Те са в основата и на нейната бизнес практика, като спомагат за изграждане и функциониране на ефективен контрол и управление на риска, навременно отразяване на промените в регулациите, разкриване на информация на пазара. Писмените разпоредби и процедури за недопускане на конфликт на интереси, ползване на вътрешна информация, съхраняване на банковата и търговска тайна,

предотвратяване изпирането на пари, финансирането на тероризма и недопускане на финансови злоупотреби, са съществена част от нея.

Банката изготвя одитирани от независим одитор годишни и полугодишни финансови отчети, които са достъпни за обществеността във всички нейни офиси и на интернет страницата на ПИБ: [www.fibank.bg](http://www.fibank.bg). В качеството си на публично дружество Банката изготвя също и междинни тримесечни доклади за дейността, които се обявяват на инвестиционната общност чрез информационната система на Българската фондова борса, както и на интернет страницата на ПИБ. Съгласно нормативните изисквания Банката незабавно предоставя и друга 'ad hoc' информация относно важни събития, свързани с нейната дейност.

През 2009 г. ПИБ изпълни изискванията, посочени в Програмата за прилагане на международно признатите стандарти за добро корпоративно управление, включително изискванията за разкриване на регулярна информация и такава, съгласно финансовия календар на Банката за 2009 г.

## ЧОВЕШКИ КАПИТАЛ



Политиката на ПИБ за управление на персонала е ориентирана към постигане на дългосрочно съответствие между личните цели на служителите и тези на институцията като цяло - изпълнение на целите и стратегията на ПИБ; обвързване на стимулите в заплащането с устойчивостта на постигнатите резултати; утвърждаване на Банката като предпочитано работно място за служителите. Тя се базира на принципите за разумност, прозрачност, недопускане на конфликт на интереси, документираност, обективност.

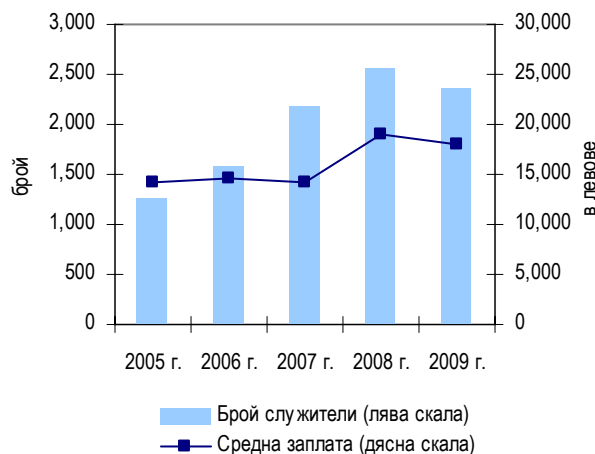
Обучението и повишаването на квалификацията на служителите, с акцент върху усъвършенстване на уменията за обслужване на клиенти и за ефективно вътрешно взаимодействие, е сред приоритетните задачи, заложи в нея.

През 2009 г. над 45% от персонала на Банката е преминал през различни форми на обучение (вътрешни обучения, семинари, конференции – в страната и в чужбина), включително програми за усъвършенстване на уменията за работа с клиенти.

Политиката на ПИБ по отношение на възнагражденията е в съответствие с целите на Банката – да бъде конкурентна в привличането и задържането на най-добрите професионалисти, да се отчетат различните нива на отговорност, да бъде достатъчно гъвкава, за да отговаря адекватно на пазарните промени, да мотивира и насърчава отличното трудово представяне, да е в съответствие с ефективното управление на риска и да не поощрява прекомерното поемане на риск.

Като средство за поддържане на висок стандарт на трудово представяне, през годината е въведена обновена система за атестация на персонала, базирана на актуализирани критерии за оценка, която доразвива обратната връзка със служителите, насоките за подкрепа и стимулиране на ключови служители с висок потенциал, както и изграждането на индивидуален план за развитие на трудовото представяне.

**Фигура 19: Човешки ресурси**



Източник: ПИБ

Към 31 декември 2009 г. числеността на персонала достига 2360 служители или намаление със 7,6% на годишна база (2008: 2554; 2007: 2182).

## БЛАГОТВОРИТЕЛНОСТ

Първа инвестиционна банка за поредна година доказва своята обществена ангажираност, като участва в различни благотворителни и социални инициативи. Ценностите на Банката са отговорност, прозрачност и подпомагане на значими социални проблеми.

През 2009 г. Банката продължи участието си във фонд „Социална отговорност“ на Фондация "Работилница за граждански инициативи", като по този начин за пета поредна година доказа, че корпоративното дарителство е възможно и въпреки обтегнатата икономическа ситуация, подпомагайки различни инициативи със социална, образователна, спортна и културна насоченост.

От 2004 г. ПИБ е инвестирала над 200 хил. лв. за развитие на умения за самостоятелен живот на децата, лишени от родителски грижи, а от 2006 г. ПИБ е дарила над 3,4 млн. лв. в подкрепа на други обществени инициативи (спорт, култура, здравеопазване).

Основните дейности на Банката в областта на корпоративната социална отговорност са свързани с грижи в посока подобряване живота на различни общности, както и подпомагане на важни за развитието на обществото каузи. ПИБ участва в създаването на условия и умения у деца в неравностойно положение и изграждане на социална ангажираност сред служителите на Банката.

Като генерален спонсор на Българския олимпийски комитет ПИБ обръща особено внимание на проекти, насочени към спортната дейност и физическата активност, и подпомага различни инициативи, които имат за цел да подобрят физическата култура, особено на деца и юноши, оказвайки съдействие под различна форма – финансова подкрепа или предметни награди.

Оценка за свършеното през годината от Първа инвестиционна банка бе спечелването на три награди, свързани със социалната ангажираност на Банката към обществото:

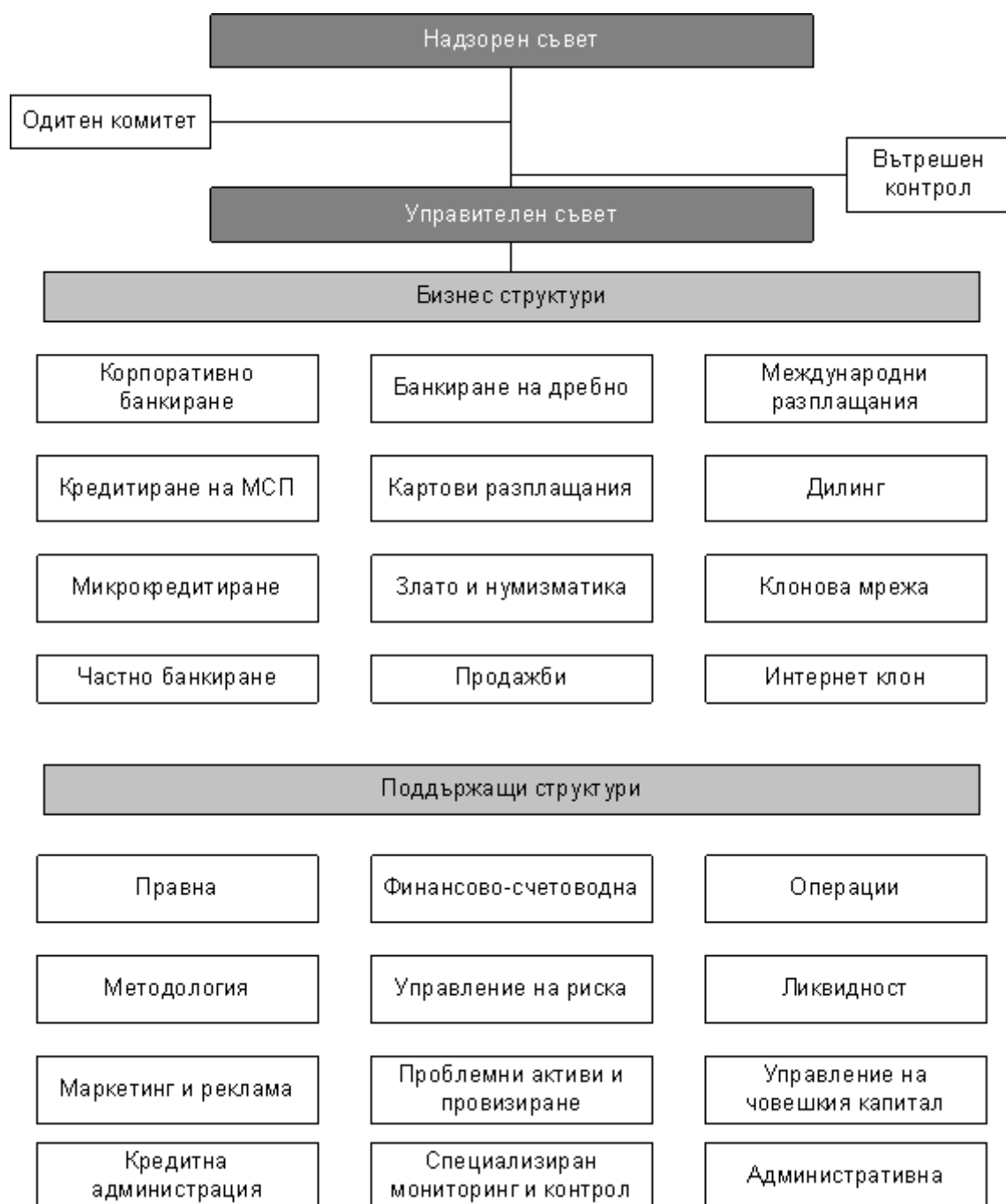
- ПИБ получи наградата „Най-щедра компания“ от Българския дарителски форум и Клуба на корпоративните дарители – присъдена на Банката за най-голям процент от печалбата, използван за благотворителност и дарения (1,4 на сто).
- Банката беше отличена с първо място в категория „Най-голям обем на финансови дарения“ – отсъдено на Банката за дарения в размер на 783 400 лв.
- ПИБ спечели трето място в категория „Най-голямо дарение на доброволен труд на служителите“.





## БИЗНЕС СТРУКТУРА

Фигура 20: Бизнес структура на Първа инвестиционна банка



Източник: ПИБ

## НАДЗОРЕН СЪВЕТ

Георги Димитров Мутафчиев	Председател на Надзорния съвет
Радка Веселинова Минева	Член на Надзорния съвет
Тодор Людмилов Брешков	Член на Надзорния съвет
Неделчо Василев Неделчев	Член на Надзорния съвет
Калоян Йончев Нинов	Член на Надзорния съвет

Няма промени в състава на Надзорния съвет през 2009 г.

Към 31.12.2009 г. членовете на Надзорния съвет притежават общо 98 374 броя акции на Първа инвестиционна банка, като никой от тях не притежава над 1% от капитала.

Бизнес адресът на всички членове на Надзорния съвет е: София 1797, бул. „Драган Цанков” 37.

## УПРАВИТЕЛЕН СЪВЕТ

Матьо Александров Матеев	Изпълнителен директор, Председател на Управителния съвет
Мая Любенова Георгиева	Изпълнителен директор
Йордан Величков Скорчев	Изпълнителен директор
Евгени Кръстев Луканов	Изпълнителен директор
Мая Иванова Ойфалош	Директор на дирекция „Корпоративно банкиране“
Радослав Тодоров Миленков	Директор на дирекция „Финансово-счетоводна“
Иван Стефанов Иванов	Регионален директор „Североизточна България“

Няма промени в състава на Управителния съвет през 2009 г.

Към 31.12.2009 г. членовете на Управителния съвет притежават общо 292 493 броя акции на Първа инвестиционна банка, като никой от тях не притежава над 1% от капитала.

Възнагражденията на ключовия управленски персонал, получени през 2009 г., са в размер на 2780 хил. лв.

Бизнес адресът на всички членове на Управителния съвет е: София 1797, бул. „Драган Цанков” 37.

## ДИРЕКТОР ЗА ВРЪЗКИ С ИНВЕСТИТОРИТЕ

Василка Момчилова Стаматова	Директор на дирекция „Връзки с инвеститорите“
-----------------------------	---

Бизнес адресът на директора за връзки с инвеститорите е: София 1797, бул. „Драган Цанков” 37, служебен телефон: 02/ 81 71 430, email адрес: vstamatova@fibank.bg

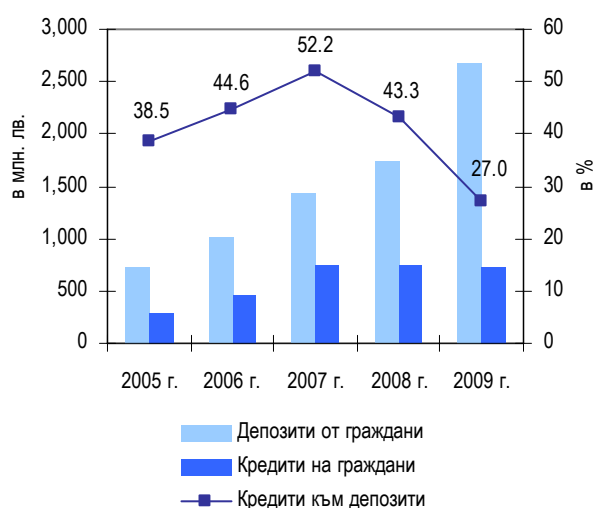
## ПРЕГЛЕД НА БИЗНЕСА

### БАНКИРАНЕ НА ДРЕБНО

#### Депозити

Привлечените средства от граждани и домакинства през годината се увеличават с 932 435 хил. лв. (53,7%) до 2 668 708 хил. лв. и формират основната част от привлечените средства на Банката – 72,6% (2008: 44,8%; 2007: 37,1%). За увеличението допринасят както новите промоционални депозитни продукти на Банката, така и нарасналото търсене на нискорискови инструменти за спестяване от населението.

**Фигура 21: Депозити и кредити на физически лица**



Източник: ПИБ

През годината са предложени нови промоционални тримесечни и шестмесечни депозити - „Златен депозит“, „Гергьовден“, „Супер депозит“, „Депозит Супер G – Сезон 2009-2010 г.“ с възможност за избор на валута между левове и евро. Разработен е и нов гъвкав депозитен продукт - „Великденски депозит 3+3+3“ с нарастваща лихва за всеки следващ тримесечен период.

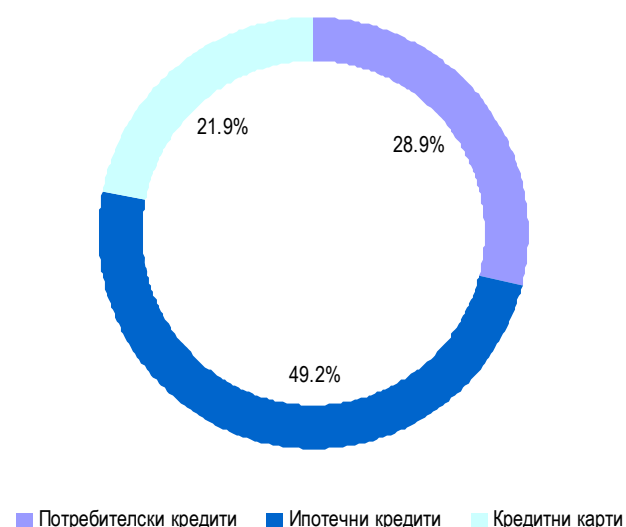
Към края на 2009 г. срочните депозити увеличават своя относителен дял в структурата на депозитите от граждани и домакинства до 88,3% (2 356 030 хил. лв.), спрямо 77,3% (1 342 358 хил. лв.) година по-рано. Текущите сметки възлизат на 312 678 хил. лв. (2008: 393 915 хил. лв.; 2007: 461 966 хил. лв.).

Към 31 декември 2009 г. ПИБ подобрява своята пазарна позиция по отношение на депозитите от физически лица, като се нарежда на трето място сред банките в страната по този показател (2008: шесто място).

#### Кредити

Към края на 2009 г. кредитите на физически лица възлизат на 720 959 хил. лв. или с 31 179 хил. лв. (4,1%) по-малко спрямо предходната година. Намалението е резултат както от завишените изисквания към платежоспособността на кредитоискателите, следствие от прилаганата по-консервативна политика по управление на рисковете, така и от намаленото търсене на кредитни продукти от страна на населението, поради несигурната външна среда.

**Фигура 22: Кредити на физически лица**



Източник: ПИБ

Най-голямо намаление е отчетено при ипотечните кредити – 20 015 хил. лв. (5,3%), следвани от потребителските кредити – 19 492 хил. лв. (8,6%), които възлизат респективно на 354 717 хил. лв. и 208 118 хил. лв. към 31 декември 2009 г. Увеличение продължава да бъде отчитано при усвоените кредитни лимити по кредитни карти и овърдрафти – с 8328 хил. лв. (5,6%) до 158 124 хил. лв., благодарение на предлаганите от ПИБ разнообразни картови продукти и услуги.

Структурата на портфейла се запазва – ипотечните кредити формират 49,2% (2008: 49,8%; 2007: 51,9%) от кредитите на граждани и домакинства, потребителските кредити – 28,9% (2008: 30,3%; 2007: 37,2%), а кредитните карти – 21,9% (2008: 19,9%; 2007: 10,9%).

Към края на 2009 г. ПИБ заема седмо място по потребителски кредити и осмо място по ипотечни кредити сред банките в страната.

През периода са разработени нови кредитни продукти, съобразени с променената бизнес среда. Предложен е нов потребителски кредит „Приятел”, с максимален размер от 30 хил. лева и седемгодишен погасителен период.

ПИБ продължава да бъде близо до своите клиенти, като през 2009 г. разработи специална програма за оптимизиране на личните финанси на клиентите-физически лица, във време когато те най-много се нуждаят от това.

#### Картови разплащания

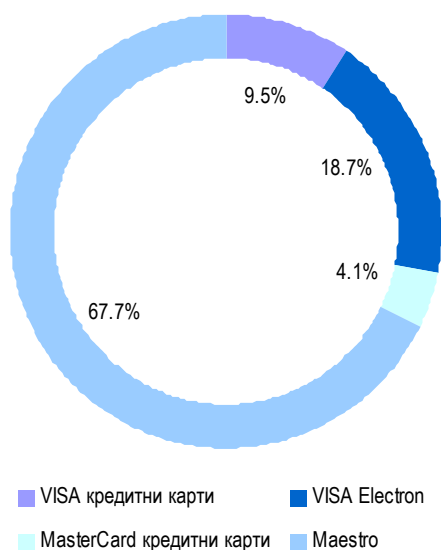
През годината ПИБ затвърждава традиционното си силно положение в картовите разплащания, като продължава да развива своите продукти и услуги, наблягайки на сигурността и функционалността.

Пазарните дялове се запазват – 12,4% от кредитните карти и 10,2% от дебитните карти в страната.

На картодържателите е предложен нов продукт - международна дебитна карта V PAY, изцяло базирана на чип технологията, с идентификация чрез ПИН код за всяка трансакция. Всички електронни операции с новата карта са 100% оторизирани от Банката, в качеството ѝ на издател.

През периода ПИБ разработи нова услуга - cash back - осигурявайки на картодържателите (VISA кредитна карта, VISA Electron и V PAY дебитна карта) възможност за теглене на пари в брой до 50 лева от ПОС терминали в страната, на специфични локации, като супермаркети и бензиностанции. Услугата се предоставя и на търговци на ПИБ, което им дава възможност да увеличат своя оборот и съответно да намалят разходите си за обслужване на паричните наличности в търговския обект.

**Фигура 23: Банкови карти за 2009 г.**



Източник: ПИБ

За удобство на своите клиенти в края на 2009 г. Банката започва да издава допълнителна кредитна карта към вече отпусната такава с общ кредитен лимит и единна сметка.

Структурата при банковите карти през годината се запазва, като 86,4% (2008: 84,8%) от всички издадени карти са дебитни (Maestro и VISA Electron), а 13,6% (2008: 15,2%) - кредитни карти (VISA и MasterCard).

През 2009 г. броят на ПОС терминалите нетно нараства с над 330, като достига близо 8000 в условията на икономическа криза, когато много търговски обекти са закрити, а дейността им – прекратена. Мрежата от банкомати на Банката се увеличава с 11 броя до 640 броя. За това допринасят както атрактивните условия и гъвкави схеми на определяне на търговски комисиони при ПОС, така и нарастващия брой издадени карти, и повишената потребност на населението от ползването на картови продукти.

ПИБ продължава да акцентира върху поддържането на качествена и надеждна ИТ инфраструктура за картовите разплащания, осигуряваща на клиентите непрекъснат контрол, по-висока ефективност и възможности за постоянно подобрене.

#### Злато и нумизматика

През 2009 г. ПИБ запазва водещата си позиция сред търговските банки в страната по отношение предлагането на посреднически услуги за търговия с инвестиционно злато и други благородни метали.

През май 2009 г. ПИБ стана първата и единствена банка в България, която започна да предлага продажба и обратно изкупуване на инвестиционни диаманти. Новата услуга е подходяща за клиенти, които търсят универсална, бързоликвидна и сигурна инвестиция, която дългосрочно запазва стойността си, стабилизира различни инвестиционни портфейли срещу рискове и инфлация, и е предпочитана в условията на несигурна финансова обстановка.

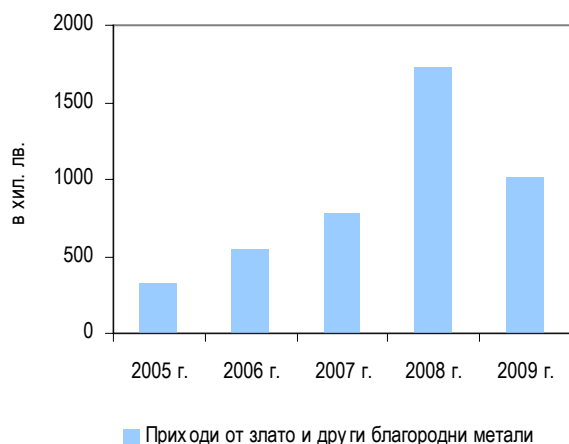
Банката продължава своето успешно сътрудничество с Новозеландския монетен двор, като през годината започна разпространението на две нови сребърни монети, посветени на Годината на Бика и нова ексклузивна колекционна серия от сребърни монети „Панагюрско съкровище”. Тази колекционна серия е плод на уникално сътрудничество между три известни, но разнородни



институции: финансова, културна и международна нумизматична. Създадена е по идея на Първа инвестиционна банка и Регионален археологически музей Пловдив, а дизайнът и изработката на монетите са дело на Новозеландския монетен двор. За първи път мотиви от българското културно наследство се представят върху монети с чуждестранен номинал.

За клиентите, предпочитащи кюлчета-медальони Банката предложи нова серия „ФОРС-Талисмани“, които са изработени в престижната швейцарска рафинерия ПАМП, на която ПИБ е официален представител за България. В рамките на тази серия, за първи път на българския пазар бяха разпространени продукти от паладий с най-висока проба.

#### **Фигура 24: Приходи от продажба на злато и други благородни метали**



Източник: ПИБ

## **КОРПОРАТИВНО БАНКИРАНЕ**

### **Депозити**

Привлечените средства от търговци и публични институции към края на 2009 г. възлизат на 608 177 хил. лв. или с 834 871 хил. лв. (57,9%) по-малко спрямо предходната година. За намалението основна роля оказват погасените през годината два синдикирани заема от дъщерното на Банката дружество First Investment Finance B.V., които на неконсолидирана основа се отчитат като получени депозити. Влияние оказват и понижените парични потоци, в т.ч. на кредитните ресурси и повишените потребности на фирмите от капитал.

Към 31.12.2009 г. срочните депозити формират 54,1% (2008: 71,7%; 2007: 65,9%) от депозитите от търговци и публични институции, а текущите сметки – 45,9% (2008: 28,3%; 2007: 34,1%).

### **Кредити**

#### **Корпоративно кредитиране**

Кредитите, предоставени на корпоративни клиенти, към края на 2009 г. възлизат на 2 294 683 хил. лв. или с 34 461 хил. лв. повече спрямо предходната година. За увеличението допринася ръстът от 93 009 хил. лв. през отчетния период на кредитите към големи фирмени клиенти, с които ПИБ има установени дългосрочни взаимоотношения.

Банката продължава да оказва подкрепа за своите лоялни клиенти. През годината ПИБ предлага нов гъвкав кредитен продукт „БГ Кредит“ за клиентите си с бизнес в България, предлагайки им възможност за

За 2009 г. приходите от продажба на инвестиционно злато и изделия от благородни метали възлизат на 1013 хил. лв., при 1732 хил. лв. година по-рано.

Първа инвестиционна банка предлага на своите клиенти продукти от инвестиционно злато и други благородни метали от 2001 г., като през годините е изградила успешно сътрудничество с редица водещи финансови институции от цял свят – световноизвестната швейцарска рафинерия ПАМП (Produits Artistiques de Métaux Précieux), Новозеландският монетен двор, Националната банка на Мексико, Австрийският монетен двор и други.

При осъществяването на сделки със злато и изделия от благородни метали ПИБ спазва всички критерии за качество на Лондонската метална борса и международните стандарти за етична търговия.

#### **Частно банкиране**

През 2009 г. Първа инвестиционна банка продължава да развива частното банкиране, като предлага индивидуално обслужване от персонално лице, което отговаря за цялостното обслужване на даден клиент, както и на екипен принцип в случаите на извършване на по-комплексни банкови услуги. Банкирането се предлага както в клоновете и офисите на Банката, така и чрез посещение на място в офиса на клиента.

Частното банкиране се предлага на физически и юридически лица, които отговарят на изискванията: определена сума средномесечни постъпления и обороти по сметки в Банката, както и ползване и на други банкови продукти и услуги.

собствен избор (по отношение на погасителен план, вид валута и т.н.), в зависимост от конкретните си бизнес нужди.

**Таблица 8: Структура на корпоративните кредити по клиенти**

в хил.лв./% от общо	2009	%	2008	%	2007	%
Малки и средни предприятия	204 647	8,9	251 455	11,1	264 185	12,6
Микрокредитиране	29 456	1,3	41 196	1,8	43 476	2,1
Корпоративни клиенти	2 060 580	89,8	1 967 571	87,1	1 781 400	85,3
<b>Общо корпоративни кредити</b>	<b>2 294 683</b>	<b>100,0</b>	<b>2 260 222</b>	<b>100,0</b>	<b>2 089 061</b>	<b>100,0</b>

Източник: ПИБ

Структурата на портфейла от корпоративни кредити се запазва, като най-голям дял заемат кредитите на големи корпоративни клиенти – 89,8% (2008: 87,1%; 2007: 85,3%), следвани от тези на малки и средни предприятия – 8,9% (2008: 11,1%; 2007: 12,6%) и микропредприятия – 1,3% (2008: 1,8%; 2007: 2,1%).

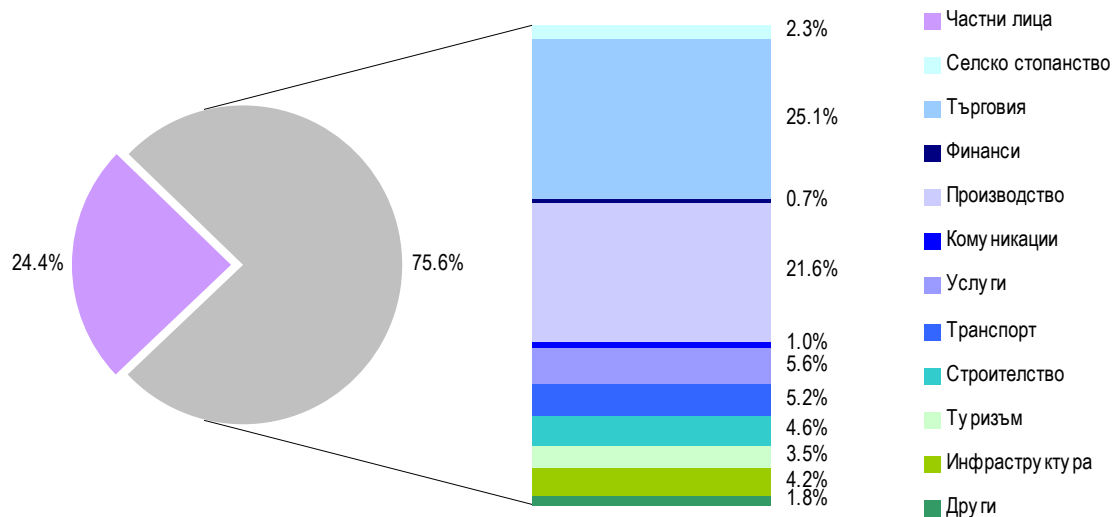
Пазарната позиция на Банката през годината се подобрява, като към 31.12.2009 г. ПИБ заема пето място по корпоративни кредити сред банките в страната (2008: шесто място).

През 2009 г. структурата на експозициите на Банката към отделни икономически отрасли се запазва, като увеличение на отпуснатите кредити е отчетено при експозициите към сектора на търговията – със 111 226 хил. лв. до 755 883 хил.лв.

(25,1% от общия портфейл). Вследствие на активната държавна политика за развитие на инфраструктурни проекти в страната кредитите към клиенти в този сектор също бележат увеличение – с 19 879 хил. лв. до 126 091 хил. лв. (4,2% от общия портфейл) и към транспорта – с 11 141 хил. лв. до 155 753 хил. лв. (5,2%).

Следвайки общата пазарна тенденция и рецесията в страната кредитите към сектора на производството спадат до 651 115 хил. лв. (2008: 704 072 хил. лв.; 2007: 708 216 хил. лв.), към услугите – до 169 786 хил. лв. (2008: 184 531 хил. лв.; 2007: 225 261 хил. лв.), а към строителството – до 138 604 хил. лв. (2008: 145 294 хил. лв.; 2007: 108 893 хил. лв.).

**Фигура 25: Структура на кредитния портфейл по индустрии към 31.12.2009 г.**



Източник: ПИБ

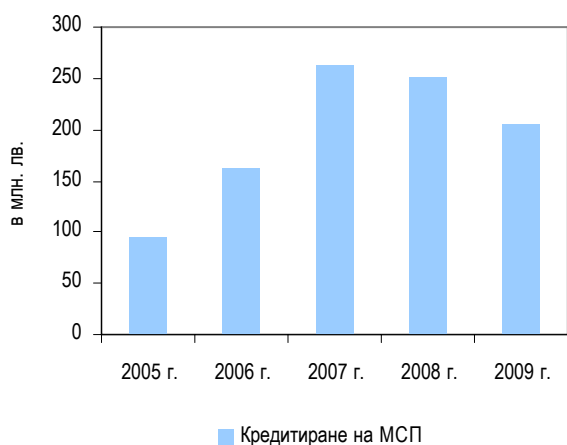
През ноември 2009 г. ПИБ подписа споразумение за дългосрочно партньорство с Export-Import Bank of China, по силата на което двете финансови институции ще участват съвместно във финансирането на стопански проекти от взаимен интерес в България, Китай и трети страни.

### Кредитиране на МСП

През 2009 г. Първа инвестиционна банка продължава да осигурява финансиране за своите клиенти - малки и средни предприятия, като оптимизира кредитната си дейност съгласно новите пазарни условия.

В резултат на завишените изисквания за кредитоспособност към кредитоискателите и оптимизираните контроли при управление на риска, портфейлът от кредити на малки и средни фирми се понижава до 204 647 хил. лв., при 251 455 хил. лв. година по-рано (2007: 264 185 хил. лв.).

#### Фигура 26: Кредитен портфейл – малки и средни предприятия



Източник: ПИБ

През 2009 г. Банката предлага все по-активно на МСП издаването на банкови гаранции и акредитиви, които инструменти заместват в голяма степен нуждата от обратно финансиране и дават възможност на фирмите да оптимизират лихвените си разходи.

През периода ПИБ продължи да предлага дългосрочни инвестиционни кредити по предоставената през 2008 г. от германската инвестиционна банка KfW кредитна линия за финансиране на малки и средни фирми. Отпусканите кредити са с размер до 250 000 евро и с различно инвестиционно предназначение - покупка и ремонтване на търговски и офис площи, машини и съоръжения, транспортни средства, обработваема селскостопанска земя, земеделска техника и др.

Банката продължава да подкрепя с финансиране фирми-бенефициенти в процеса на усвояване на средства от структурните фондове на ЕС и Европейски земеделски фонд. През 2009 г. ПИБ предоставя кредити във връзка с реализацията на проекти, одобрени за финансово подпомагане по Програмата за развитие на селските райони, ОП "Развитие на човешките ресурси" и ОП "Конкурентоспособност на българската икономика", част от които са под формата на мостово финансиране с гратисен период за обслужване на главницата, съобразен със срока на завършване на инвестицията и изплащане на финансовата помощ.

Своевременно финансиране е предоставено и на земеделските производители на базата на полагащата им се за 2009 г. субсидия на база СЕПП.

През годината ПИБ подписа споразумение с Националния гаранционен фонд за осигуряване на гаранции до 50% от кредитите, отпуснати на фирми с бизнес история, както и за такива с по-малък пазарен опит. Подписаното споразумение за портфейлна гаранция с Националния гаранционен фонд, както и действащите споразумения с Българската агенция за експортно застраховане и с Общинските гаранционни фондове за МСП улесняват в значителна степен ползването на кредитни улеснения от ПИБ, особено за фирми със стартиращ бизнес или недостатъчни по стойност обезпечения.

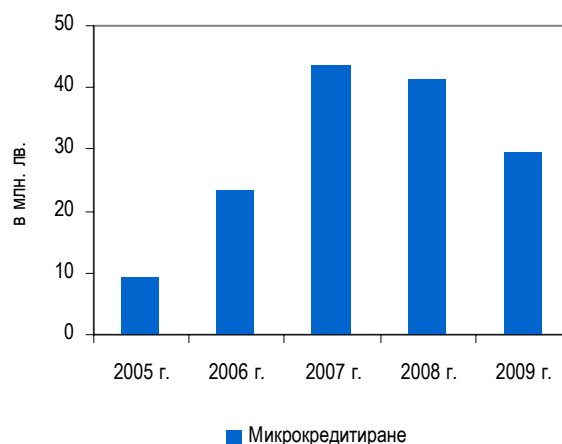
#### Микрокредитиране

От 2005 г. Първа инвестиционна банка развива своя програма за кредитиране на микропредприятия, обхващаща финансирането на широк спектър от търговци, производители, селски стопани, свободни професии, в това число стартиращ бизнес, както и фирми с по-малко пазарен опит.

За да подпомага кредитополучателите и да допринесе за тяхното израстване в бизнеса Банката е разработила адекватен набор от банкови услуги, специфични за този сегмент от клиенти – кредити, овърдрафти, карти, специализирани продукти, професионални консултации.

През 2009 г. ПИБ договори нова кредитна линия от Българската банка за развитие за финансиране на фермери и земеделски производители, клиенти на Банката, на стойност 5 млн. лева.

#### Фигура 27: Кредитен портфейл - микрокредитиране



Източник: ПИБ

Към края на 2009 г. портфейлът от кредити на микропредприятията възлиза на 29 456 хил. лв., спрямо 41 196 хил. лв. година по-рано (2007: 43 476 хил. лв.). Намалението е резултат от понижената бизнес активност на фирмите в страната, както и повишените изисквания спрямо кредитния риск и кредитоспособност, специфични за този вид банкиране.

## ПЛАТЕЖНИ ОПЕРАЦИИ

Считано от 1 ноември 2009 г. дейността на Банката, свързана с паричните преводи и други платежни услуги, е приведена в съответствие с нормативната регулаторна рамка на Европейската общност – Директивата за платежните услуги (Payment Services Directive), въведена в българското законодателство със Закона за платежните услуги и платежните системи и Наредба №3 на БНБ за условията и реда за изпълнение на платежни операции и използване на платежни инструменти. Новата уредба е в синхрон със съвременните европейски тенденции за създаването на единен европейски пазар на платежни услуги, за подобряване информираността на клиентите и на тяхната защита при ползването на платежните услуги.

ПИБ е член и участник в платежни системи и агент на други доставчици на платежни услуги, както следва:

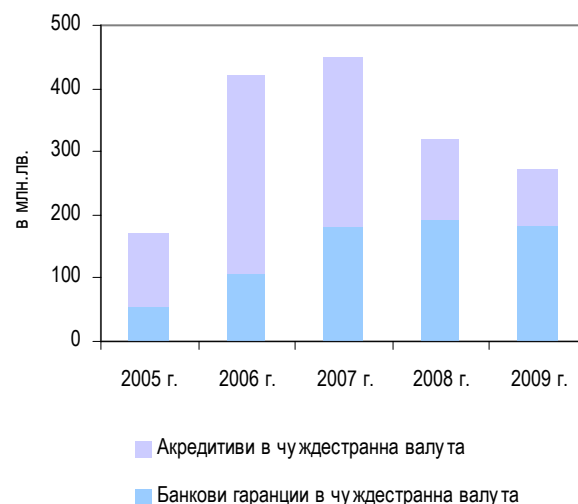
- Банкова интегрирана система за електронни разплащания (БИСЕРА)
- Система за брутен сетълмент в реално време (РИНГС)
- Система за обслужване на клиентски преводи в евро (БИСЕРА7-EUR)
- Единна зона за плащания в евро (SEPA)
- Трансевропейска автоматизирана система за брутен сетълмент на експресни преводи в евро в реално време (TARGET2)
- Банкова организация за разплащания с използване на карти (БОРИКА)
- Агент на MoneyGram
- Агент на Експрес-М
- Агент на Easyraу

## МЕЖДУНАРОДНИ РАЗПЛАЩАНИЯ

През 2009 г. ПИБ запазва репутацията си на стабилен, коректен и сигурен бизнес партньор на международните финансови пазари. Банката отчита по-добри пазарни дялове през годината както по отношение на входящите (9,67% за 2009 г. спрямо 8,64% за 2008 г.) и изходящите (8,82% за 2009 г. спрямо 8,31% за 2008 г.) операции по търговско

финансиране, така и при входящите преводи в чуждестранна валута (6,81% за 2009 г. спрямо 6,57% за 2008 г.), като увеличението на тези пазарни дялове е постигнато в среда, силно повлияна от световната финансова криза и от намаляването на чуждестранните инвестиции в страната. Намаление в пазарния дял, но запазени пазарни позиции на Банката са отчетени по отношение на изходящите преводи в чуждестранна валута (5,37% за 2009 г. спрямо 6,11% за 2008 г.) в резултат както на спадания внос на суровини, свързан с намалелите поръчки за български износ в ЕС, Близкия изток, Русия и други региони, засегнати от глобалната криза, така и вследствие на намаленото вътрешно търсене и свиващите се търговски обеми на фирмите.

**Фигура 28: Банкови гаранции и акредитиви в чуждестранна валута**



Източник: ПИБ

Към края на 2009 г. в резултат на световната финансова криза и намалените търговски обеми в страната, банковите гаранции и акредитиви в чуждестранна валута отчитат намаление с 15.1% спрямо 2008 г. и възлизат на 272 056 хил. лв. (2008: 320 604 хил. лв.; 2007: 449 665 хил. лв.).

През 2009 г. ПИБ продължи традиционното активната си политика в областта на дългосрочното търговско финансиране, свързано с внос на инвестиционни стоки от нейни клиенти на база „кредит на купувача“ с покритие от агенции за експортно застраховане, като Export-Import Bank of USA, SACE, Euler Hermes и др., в т.ч. в края на 2009 г. ПИБ подписа споразумение с Ceskoslovenska Obhodna Banka a.s., Bratislava с покритие от Export-Import Bank of the Slovak Republic за петгодишно финансиране във връзка с покупка на оборудване.

През април 2009 г. ПИБ осъществи търговско финансиране за 10,7 млн. долара до три години по



програма “GSM-102” като единствената българска банка, одобрена за региона на Югоизточните Балкани (България, Румъния, Македония, Албания, Молдова) по спомената програма, подкрепяна от Департамента по Земеделие на САЩ и улесняваща операциите по търговско финансиране на американския износ на селскостопански стоки.

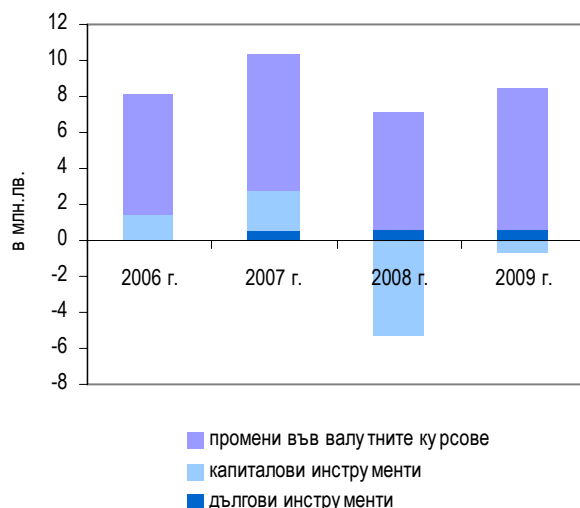
Гаранционният механизъм по “GSM-102” подпомага клиентите на Банката, и по-специално фирми, занимаващи се с внос на американска селскостопанска продукция в страни от Югоизточните Балкани, да получат финансиране от американски банки чрез ПИБ.

## КАПИТАЛОВИ ПАЗАРИ

През 2009 г. нетните приходи от търговски операции се увеличават с 5954 хил. лв. и достигат 7800 хил. лв. За увеличението допринасят минимизираните нетни разходи от капиталови инструменти (от 5298 хил. лв. през 2008 г. на 665 хил. лв. през 2009 г.), следствие на ефективното управление на портфейла от финансови инструменти и завишеното внимание по отношение на поетите рискове.

През периода ПИБ отчита увеличение на приходите от търговски операции, свързани с промени във валутните курсове, които достигат 7857 хил. лв., при 6624 хил. лв. година по-рано.

### Фигура 29: Приходи от търговски операции



Източник: ПИБ

Нетните приходи от операции с дългови инструменти бележат ръст от 88 хил. лв. до 608 хил. лв.

През годината ПИБ прилага консервативен подход при управление на портфейла от финансови инструменти, инвестирайки основно в български държавни облигации, такива, издадени от страни на ОИСП, както и облигации, издадени от чуждестранни банки с рейтинг „AAA”, с цел оптимизиране на доходността и поддържане на стабилна ликвидна позиция.

Към края на годината финансовите активи за търгуване възлизат на 9023 хил. лв. (2008: 9681 хил. лв.), инвестициите на разположение за продажба достигат 313 986 хил. лв. (2008: 311 544 хил. лв.), а финансовите активи, държани до падеж - 30 018 хил. лв. (2008: 60 393 хил. лв.).

В качеството си на инвестиционен посредник и първичен дилър на държавни ценни книжа Първа инвестиционна банка осъществява сделки с финансови инструменти в страната и чужбина, в т.ч. сделки с ДЦК, акции, корпоративни и общински облигации, компенсаторни инструменти, както и инструменти на паричния пазар.

ПИБ предлага дялове на три договорни фонда: ДФ „ПИБ Гарант”, ДФ „ПИБ Класик” и ДФ „ПИБ Авангард”, управлявани от управляващото дружество „ПФБК Асет Мениджмънт” АД.

Банката предлага също депозитарни и попечителски услуги на граждани и фирми, включително: водене на регистри на инвестиционни посредници, на сметки за ценни книжа, изплащане на доходи и обслужване на плащания по сделки с финансови инструменти.

Дейността на ПИБ е съобразена с регламентацията MiFID съгласно Закона за пазарите на финансови инструменти и Наредба №38 на Комисията за финансов надзор, с която се осигурява по-висока степен на защита за непрофесионалните клиенти. В Банката функционира звено за контрол на инвестиционните услуги и дейности, което следи за спазването на изискванията на новия регламент, свързани с дейността на ПИБ като инвестиционен посредник.

## **ВАЖНИ СЪБИТИЯ, НАСТЪПИЛИ СЛЕД СЧЕТОВОДНОТО ПРИКЛЮЧВАНЕ**

---

- През февруари 2010 г. на основание устава и съгласно решение на съвета на директорите на Дайнърс клуб България АД беше увеличен акционерният капитал на дружеството чрез издаване на 500 000 бр. поименни акции, всяка с номинална и емисионна стойност 1 лев. Всички новоемитирани акции са закупени от Банката. По този начин регистрираният акционерен капитал на дружеството стана 1860 хил. лв., а акционерното участие на Банката се увеличи на 91,18%;
- На 11.01.2010 г. в търговския регистър бяха вписани дружествата „Дебита” ООД и „Реалтор” ООД, учредени съвместно от Банката и „Първа финансова брокерска къща” ООД. Дружествата са всяко с капитал 150 000 лева, разпределен както следва:
  1. „Дебита” ООД - 70% или 105 000 дяла за Банката и 30% или 45 000 дяла за „ПФБК” ООД.
  2. „Реалтор” ООД - 51% или 76 500 дяла за Банката и 49% или 73 500 дяла за „ПФБК” ООД.

Дружествата са учредени да извършват дейност като обслужващи дружества по смисъла на чл.18 от Закона за дружествата със специална инвестиционна цел. Предметът на дейност на „Дебита” ООД е придобиване, обслужване, управление и разпореждане с вземания, както и свързаната с това консултантска дейност, а „Реалтор” ООД - управление, обслужване и поддържане на недвижими имоти, организиране и извършване на строежи и подобрения, както и извършване на консултантска дейност в областта на недвижимите имоти;

## ИЗПЪЛНЕНИЕ НА СТРАТЕГИЧЕСКИТЕ ЦЕЛИ ЗА 2009 г.

Въпреки влошената бизнес среда вследствие на глобалната финансова криза, през изминалата 2009 г. Първа инвестиционна банка изпълни стратегическите си цели, както следва:

Цели	Изпълнено
Да продължи да бъде водеща кредитна институция, ползваща се с доверието на акционери и клиенти, при поддържане на адекватен баланс между риск, капитал и доходност	ПИБ продължи да бъде сред 10-те водещи банки в страната, запазвайки шеста позиция по активи. С постигнатите положителни финансови резултати (нетна печалба от 32 млн.лева) и повишените изисквания при управление на рисковете, въпреки влошената макросреда ПИБ подобри баланса между риск, капитал и доходност (адекватност на капитала от първи ред - 10,32%, обща капиталова адекватност – 13,39%). Устойчивият бизнес модел, гъвкавата политика, новите продукти и висококачествено обслужване са в основата на добрия имидж на Банката и доверие от страна на акционери и клиенти. През 2009 г. клиентската база на ПИБ се увеличи до близо един милион клиенти.
Да усъвършенства вътрешнорейтинговия подход за оценка на риска в контекста на Базел II, с цел покриване на изискванията на БНБ за признаване на вътрешните модели	През изминалата година ПИБ прецизира прилаганите скоринг модели за оценка кредитоспособността на клиентите в съответствие с променящата се бизнес среда и повишени изисквания. Развитието на аналитичните и статистически модели в съчетание с качествени показатели и оценки са в основата на рейтинговата система на ПИБ, целяща максимална обективност при оценяването на кредитния риск. Кредитният рейтинг е и в основата на ценообразуването при кредитните сделки и разпределението на вътрешния капитал на Банката. ПИБ системно подобрява вътрешнорейтинговия подход за оценка на риска, с цел покриване на изискуемите регулаторни изисквания.
Да запази позицията си на лидер сред банките в България.	ПИБ е на шесто място по активи, шесто място по кредити, шесто място по депозити, седмо място по печалба, осмо място по собствен капитал, сред водещите банки в картовия бизнес, в международните разплащания и търговското финансиране.
Да увеличава капиталовата база с акцент върху капитала от първи ред	ПИБ увеличи общата капиталова база на 461 493 хил. лв. или с 32 606 хил. лв. повече спрямо предходната година (428 887 хил. лв.), като ръстът е резултат от увеличената сума на капитала от първи ред, вследствие на капитализиране на нетната печалба.
Да повиши оперативната ефективност чрез оптимизиране обема и структурата на разходите	ПИБ повиши контрола върху разходите като въведе централизирано управление на всички оперативни разходи, писмени процедури и изисквания при провеждането на конкурси за избор на доставчици на стоки и услуги и потвърждаване на всички текущи разходи. Комплексните мерки допринесоха за редуциране на общите административни разходи с 10 749 хил. лева до 136 931 хил.лева в края на годината.
Да оптимизира корпоративната си структура чрез повишаване на централизирания подход при запазване на гъвкавостта за вземане на решения, съобразно пазарното търсене и промените във външната среда	Отчитайки предизвикателствата на пазарната среда ПИБ разшири централизирания подход при управление на бизнес процесите и управление на рисковете, както чрез развитие на централизираната информационна система, така и чрез административни и процедурни схеми и лимити, нива на компетентност при ясни правила за поемане на отговорност, с цел запазване на гъвкавостта и качеството на обслужване.

<p>Да запази позицията си на лидер сред банките в България по отношение на международните операции и търговското финансиране, както и да развие програмата си за включване в платежната система TARGET 2 за изпълнение на преводи в евро в реално време между страните – членки на ЕС</p>	<p>С пазарен дял 8,8% (изпратени) и 9,7% (получени) от презграничните операции – финансови инструменти за търговско финансиране, с кореспондентската си мрежа от над 600 банки от целия свят и изпълнение на преводи в над 60 чуждестранни валути ПИБ запази позицията сред водещите банки в страната по отношение на международните операции и търговско финансиране.</p> <p>ПИБ успешно се подготви за включване в платежната система TARGET 2 - БНБ за изпълнение на преводи в евро в реално време.</p>
<p>Да увеличи възможностите клиентите на ПИБ да ползват специализирани кредитни линии чрез външно финансиране от банки – кореспонденти на ПИБ</p>	<p>ПИБ подписа споразумение с Националния гаранционен фонд за осигуряване на гаранции до 50% за кредити, отпуснати на фирми-клиенти на Банката.</p> <p>ПИБ осигури на своите клиенти, занимаващи се с внос на селскостопанска продукция, възможност да получат финансиране от американски банки чрез гаранционния механизъм "GSM-102".</p>
<p>Да продължи да бъде сред водещите банки в корпоративното финансиране, с приоритет на програмите, свързани с усвояване на средства от структурните и кохезионни фондове на ЕС</p>	<p>Корпоративното финансиране запази структуроопределящ дял в активите на Банката - 56,0% (2008: 53,1%; 2007: 49,7%), като ПИБ е сред водещите банки в страната с пета позиция. Програмите, свързани с усвояване на средства от структурните и кохезионни фондове на ЕС ще продължат да бъдат приоритет и през 2010 г.</p>
<p>Да оптимизира каналите си за дистрибуция, включително клонова мрежа, АТМ и ПОС терминали</p>	<p>През отчетната година ПИБ изпълни програмата си за оптимизиране на дистрибуторската си мрежа, като закри 6 офиса с ниска рентабилност, реструктурира клона си в София като го обедини с Централата, а офис Перник обособи в самостоятелен клон и откри 6 нови офиса в страната. Оптимизирана бе и мрежата от АТМ и ПОС терминали – 640, съответно 7941 броя към края на 2009 г. Продажбите на място при клиента, Контакт центъра и Виртуалният банков клон бяха допълнително развити през годината, така че да могат да отговорят на нарастващите потребности за дистанционно банкиране.</p>
<p>Да увеличава дела на нетния доход от такси и комисиони в общите доходи от банкови операции чрез разработване и предлагане на нови конкурентни продукти и услуги, базирани на комисиони, както и увеличаване на броя на клиентите</p>	<p>Поради развитието на финансовата криза и рязкото свиване обемите на бизнеса в страната, а оттук и намаляване на търговските, съответно банковите операции, тази цел не можа да бъде изпълнена. Делът на нетния доход от такси и комисиони в общите приходи от банкови операции се запазва висок – 26,8% (2008г.: 29,5%; 2007: 26,04%).</p>
<p>Да продължи да развива качеството на обслужването на клиенти</p>	<p>Стратегическата цел за покриване на високи стандарти в обслужването са един от основните стълбове в бизнес модела, следван от ПИБ и един от основните фактори, който спомага за добрите финансови резултати на Банката в условията на финансова криза.</p> <p>Наградата „Банка на клиента“ на в. „Пари“, която бе връчена на ПИБ за четвърти пореден път, както и благодарствените писма от доволни клиенти са само част от доказателствата затова.</p>

## СТРАТЕГИЧЕСКИ ЦЕЛИ ЗА 2010 г.

---

- Да продължи да бъде сред 10-те водещи банки в страната, ползваща се с доверието на акционери и клиенти, при поддържане на адекватен баланс между риск, капитал и доходност;
- Да усъвършенства системите за управление с въвеждането на специализиран информационен модул за автоматизирано генериране и обработка на стандартизирана информация за управленски и контролни цели;
- Да увеличава капиталовата база с акцент върху капитала от първи ред;
- Да продължи да поддържа адекватен коефициент на ликвидност в съответствие с пазарната среда;
- Да увеличи кредитния портфейл в съответствие с темпа на развитие на банковия пазар в страната, при запазване на високите стандарти за оценка и управление на кредитния риск;
- Да развива картовите разплащания съобразно насоките за развитие на единния европейски платежен пазар;
- Да запази позицията си на лидер сред банките в България по отношение на международните операции и търговското финансиране и да увеличи възможностите клиентите на ПИБ да ползват специализирани кредитни линии чрез външно финансиране от банки – кореспонденти на ПИБ;
- Да продължи да финансира конкурентни проекти с приоритет на програмите, свързани с усвояване на средства от Европейските фондове;
- Да повиши нетния доход от такси и комисиони, в т.ч. чрез повишаване на приходите от финансови инструменти, свързани с обслужването на външнотърговските операции;
- Да повиши оперативната ефективност чрез оптимизиране обема и структурата на разходите;
- Да оптимизира и повиши активността на клоновата мрежа и другите канали на дистрибуция, като контакт център, АТМ и ПОС терминали;
- Да развие дейността на виртуалния банков клон, така че да отговаря оптимално на нарастващите изисквания за електронно банкиране;
- Да запази стратегическия си фокус върху високи стандарти на обслужване на клиентите и иновативни подходи и продукти. Да развие и въведе в практиката нова програма за лоялните клиенти;
- Акцент върху управлението на човешкия капитал, с цел запазване, поощряване на добрите кадри и инвестиране в развитието им.

## ДРУГА ИНФОРМАЦИЯ

---

### ЧЛЕНОВЕ НА НАДЗОРНИЯ СЪВЕТ

#### **Георги Мутафчиев – Председател на Надзорния съвет**

През 1991 г. се присъединява към Българска народна банка (БНБ) и отговаря за управлението на валутния резерв. През 1997 г. е избран за изпълнителен директор на „Флавия“ АД. Г-н Мутафчиев завършва право в Софийския университет. Учи в Сорбоната в Париж, където защитава докторат по бизнес право. Г-н Мутафчиев придобива степен магистър по бизнес администрация от Schiller University, Париж.

Освен участието си в Надзорния съвет на ПИБ, г-н Мутафчиев участва в управлението на „Флавия“ АД и на „Флавин“ АД.

#### **Тодор Брешков – Член на Надзорния съвет**

През 1999 г. Тодор Брешков започва работа в „Първа финансова брокерска къща“ ООД в отдел „Корпоративни финанси и анализи“, а през 2001 г. е избран за управител на ПФБК. Г-н Брешков завършва бизнес администрация в Софийския университет „Св. Климент Охридски“.

Освен участието в Надзорния съвет на ПИБ, г-н Брешков е съдружник в „Първа финансова брокерска къща“ ООД, г-н Брешков е член на Съвета на директорите на „Българска фондова борса – София“ АД, председател на Съвета на директорите на „Фонд за недвижими имоти – България“ АДСИЦ.

Г-н Брешков е съдружник в и притежава повече от 25% от капитала на „Брешков и синове“ ООД и „Глобус балистик“ ООД.

#### **Радка Минева – Член на Надзорния съвет**

Кариерата ѝ започва като експерт по външна търговия. По-късно работи в RVM Trading Company. Г-жа Минева също така е работила в БНБ като дилър на капиталовите пазари.

Завършва Университета за национално и световно стопанство в София, България, специалност “Търговия и туризъм”. Специализирала е към Франкфуртската фондова борса и Лондонската фондова борса.

Освен позицията си в Надзорния съвет, Г-жа Минева е управител на “Болкан Холидейс Сървисис” ООД.

#### **Неделчо Неделчев – Член на Надзорния съвет**

Г-н Неделчо Неделчев е избран за член на Надзорния съвет през февруари 2007 г. От 1997 г. работи като финансов анализатор в „Първа финансова брокерска къща“ ООД, а през 2001 г. става един от нейните управители и съдружник. През 2003 г. е назначен за заместник-министър по транспорта и комуникациите. От септември 2005 г. до юли 2006 г. г-н Неделчев е консултант към Министерството на държавната администрация.

Г-н Неделчев има магистърска степен по международни икономически отношения от Университета за национално и световно стопанство в София. Г-н Неделчев има сертификат от Асоциацията на брокерите на световните пазари (Лондон) за работата си на международните финансови и стокови пазари през 2000 г.

Освен позицията си в Надзорния съвет г-н Неделчев е управител в „Първа Финансова Брокерска Къща“ ООД, управител и съдружник в „Проджект синерджи“ ООД, член на Съвета на директорите и изпълнителен директор на „Българска Алтернативна Енергийна Компания“ АД, и на Соларфин България Енерджи“ АД, и е член на Съвета на директорите на „Бианор Холдинг“ АД и „Експат Алфа“ АД. Г-н Неделчев е член на Съвета на директорите и представляващ „Витоша Венчърс“ АД, управител на „Дебита“ ООД и „Реалтор“ ООД и член на Съвета на Директорите на „Експат капитал“ АД и управител в „София опъртюнити“ ООД.

Г-н Неделчев притежава повече от 10% от капитала на „Българска Алтернативна Енергийна Компания“ АД.

#### **Калоян Нинов – Член на Надзорния съвет**

Г-н Калоян Нинов е избран за член на Надзорния съвет на ПИБ през февруари 2007 г. Преди това г-н Нинов работи като инвестиционен управител и член на Управителния съвет на Национален приватизационен фонд „Надежда“ (България). През 1993 г. се присъединява към „Първа финансова брокерска къща“ ООД като брокер по ценни книжа, впоследствие става ръководител на отдел „Ценни книжа“ и управител на дружеството.

Г-н Нинов е бил член на Управителния съвет на Българската асоциация на лицензираните инвестиционни посредници, а през 2000-2001 г. е президент на асоциацията. През 2001 г. е назначен за заместник-министър на икономиката. От 2004 г. до 2006 г. е управител на „Болкан Холидейс Сървисис“ ООД.

Освен позицията си в Надзорния съвет на ПИБ, г-н Нинов е съдружник в и притежава повече от 10% от капитала на „МНИ“ ООД.

## **ЧЛЕНОВЕ НА УПРАВИТЕЛНИЯ СЪВЕТ**

### **Матьо Матеев – Председател на Управителния съвет и изпълнителен директор**

Присъединява се към Банката през 1993 г. От 1998 г. е член на Управителния съвет и изпълнителен директор. От 2006 г. е избран за председател на Управителния съвет и изпълнителен директор. Г-н Матеев има дългогодишен опит в корпоративното банкиране.

Г-н Матеев има магистърска степен по Счетоводство и контрол и по Международни икономически отношения от Висшия икономически институт (сега Университет за национално и световно стопанство) в София. През 2006 г. е избран за „Банкер на годината“ от българския финансов седмичник „Банкер“.

Отговорности в Банката – дирекция „Корпоративно банкиране“, дирекция „Микрокредитиране“, дирекция „Правна“, дирекция „Проблемни активи и провизиране“, дирекция „Кредитна администрация“.

Освен позицията си в Банката г-н Матьо Матеев е председател на Управителния съвет и член на Одитния комитет на First Investment Bank – Albania Sh.a, както и член на Надзорния съвет на Унибанка, Република Македония.

### **Мая Георгиева – Член на Управителния съвет и изпълнителен директор**

Г-жа Мая Георгиева започва работа в Банката през 1995 г. като директор на международния отдел. Избрана е за изпълнителен директор на ПИБ от 1998 г. Преди присъединяването си към ПИБ г-жа Георгиева е била заместник-генерален директор в „Банка за земеделски кредит“, отговаряща за паричните пазари. Преди това в продължение на 19 години г-жа Георгиева е работила в Българската народна банка, където придобива значителен опит в международното банково дело. Последната ѝ длъжност в БНБ е ръководител на отдел „Платежен баланс“.

Г-жа Георгиева е магистър по макроикономика от Висшия икономически институт (сега Университет за национално и световно стопанство) в София. Специализирала е международни плащания към Международния валутен фонд и има следдипломна квалификация от Българския научно-технически съюз. През 2001 г. е избрана за „Банкер на годината“ от българския финансов седмичник „Банкер“.

Отговорности в Банката – дирекция „Международни разплащания“, дирекция „Маркетинг, реклама и връзки с обществеността“, дирекция „Кредитиране на малки и средни предприятия“, дирекция „Продажби“, дирекция „Управление на човешкия капитал“, дирекция „Административна“.

Освен позицията си в Банката, г-жа Георгиева е председател на Надзорния съвет на CaSys International, Република Македония, председател на Съвета на директорите на „Дайнърс клуб България“ АД и член на Управителния съвет на First Investment Bank – Albania Sh.a.

### **Йордан Скорчев – Член на Управителния съвет и изпълнителен директор**

Г-н Йордан Скорчев се присъединява към Банката през 1996 г. и е изпълнителен директор от 2000 г. Преди това е работил като помощник-мениджър в отдела за Централна и Латинска Америка на външнотърговската организация „ИНТЕРКОМЕРС“ в България и ръководител на отдел „Трезор“ в „Първа частна банка“, София. Той има магистърска степен по Международни икономически отношения от Висшия икономически институт (сега Университет за национално и световно стопанство) в София. Специализира банкиране в Люксембург, суапови сделки в Euromoney и фючърси и опции към Чикагската фондова борса.

Отговорности в Банката – дирекция „Картови разплащания“, дирекция „Операции“, дирекция „Дилинг“, дирекция „Злато и нумизматика“, дирекция „Частно банкиране“ и Главна каса.

Освен позицията си в Банката, г-н Скорчев е председател на Надзорния съвет на Унибанка, Република Македония, член на Надзорния съвет на CaSys International, Република Македония и член на Съвета на директорите на „Дайнърс Клуб България“ АД и „Банксервиз“ АД.

Г-н Скорчев притежава повече от 10% от капитала на „Делта сток“ АД.

**Евгени Луканов – Член на Управителния съвет и изпълнителен директор**

Г-н Евгени Луканов се присъединява към Банката през 1998 г. като заместник-директор, директор и генерален мениджър на клон „Тирана“, Албания. От 2001 г. до 2003 г. е директор на клон „Витоша“ на Банката (София). От 2003 г. до 2007 г. е директор на дирекция „Управление на риска“ и член на Управителния съвет, а от 2004 г. – изпълнителен директор и член на Управителния съвет. Преди да се присъедини към ПИБ г-н Луканов работи като валутен брокер в „Първа финансова брокерска къща“ ООД. Той има магистърска степен по икономика от Университета за национално и световно стопанство в София.

Отговорности в Банката – дирекция „Управление на риска“, дирекция „Методология“, дирекция „Банкиране на дребно“, дирекция „Ликвидност“, съвместно с г-н Матеев – дирекция „Проблемни активи и провизиране“ и дирекция „Кредитна администрация“, съвместно с г-н Скорчев – дирекция „Частно банкиране“.

Освен позицията си в Банката г-н Луканов е член на Управителния съвет и на Одитния комитет на First Investment Bank – Albania Sh.a, председател на Съвета на директорите на ПФБК Асет Мениджмънт АД, управител на „Дебита“ ООД и „Реалтор“ ООД. Г-н Луканов притежава повече от 10% от капитала на „Авеа“ ООД.

**Мая Ойфалаш – Член на Управителния съвет и директор на дирекция „Корпоративно банкиране“**

Г-жа Мая Ойфалаш започва работа в ПИБ през 1993 г. като кредитен специалист. По-късно тя е повишена в директор „Анализи и корпоративни кредити“ и е избрана за член на Кредитния съвет на Банката. Преди това г-жа Ойфалаш работи като директор на отдел в „Първа западна финансова къща“ и като кредитен специалист в „Първа частна банка“. През 2004 г. г-жа Ойфалаш е назначена за директор на „Корпоративно банкиране“ и избрана за член на Управителния съвет.

Г-жа Ойфалаш не заема други длъжности, освен позициите си в Банката.

**Радослав Миленков – Член на Управителния съвет и директор на дирекция „Финансово-счетоводна“**

Г-н Радослав Миленков е директор на дирекция „Финансово-счетоводна“ и член на Управителния съвет от 2005 г. Той се присъединява към Банката през 2003 г. като директор на дирекция „Вътрешен контрол“.

Преди това г-н Миленков работи като одитор в Deloitte & Touche. Той има магистърска степен по Финанси от Университета за национално и световно стопанство в София.

Освен позицията си в Банката, г-н Миленков е член на Надзорния съвет на CaSys International, Република Македония, член на Надзорния съвет на УниБанка, Република Македония и член на Одитния комитет на Първа инвестиционна банка – Албания.

**Иван Иванов – Член на Управителния съвет и регионален директор за Североизточна България**

Г-н Иван Иванов се присъединява към Банката през 1999 г. като директор на клон „Варна“. От 2003 г. г-н Иванов е член на Управителния съвет. От 2003 г. до 2004 г. е Директор на дирекция „Клонова мрежа“, а от 2004 г. – регионален директор за Североизточна България. Преди това г-н Иванов е бил директор в „Първа частна банка“.

Г-н Иванов завършва специалност „Икономика“ и има магистърска степен по Икономика на строителството от Висшия институт за народно стопанство (сега Икономически университет) във Варна.

Освен участието в Банката, г-н Иванов е член на Надзорния съвет на Унибанка, Република Македония, управител и съдружник в „Икон 54“, съдружник в и притежава повече от 25% от капитала на „Дивес плюс“ ООД, „Животни и птици“ ООД, и съдружник в „Братя ВИ Джи“ ООД.



Настоящият Доклад за дейността за 2009 г. е одобрен от Управителния съвет на Първа инвестиционна банка АД на заседание от 31.03.2010 г.

  
**Матьо МАТЕЕВ**  
Изпълнителен директор

  
**Евгени ЛУКАНОВ**  
Изпълнителен директор




  
**Радослав МИЛЕНКОВ**  
Директор на дирекция „Финансово-счетоводна“

## ДЕКЛАРАЦИЯ


по чл. 100н, ал. 4, т. 4 от Закона за публичното предлагане на ценни книжа (ЗППЦК) и чл. 32, ал. 1, т. 6 от Наредба № 2 на КФН за проспектите при публично предлагане и допускане до търговия на регулиран пазар на ценни книжа и за разкриването на информация от публичните дружества и другите емитенти на ценни книжа

Долуподписаните, Йордан Величков Скорчев, изпълнителен директор и член на Управителния съвет на Първа инвестиционна банка АД, Евгени Кръстев Луканов, изпълнителен директор и член на Управителния съвет на Първа инвестиционна банка АД и Радослав Тодоров Миленков, директор на дирекция „Финансово-счетоводна“ и член на Управителния съвет на Първа инвестиционна банка АД удостоверяваме, че доколкото ни е известно:


- Финансовият отчет на Първа инвестиционна банка АД към 31 декември 2009 г., съставен съгласно приложимите счетоводни стандарти, отразява вярно и честно информацията за активите и пасивите, финансовото състояние и печалбата на Първа инвестиционна банка АД.
- Докладът за дейността на Първа инвестиционна банка АД към 31 декември 2009 г. съдържа достоверен преглед на развитието и резултатите от дейността на Първа инвестиционна банка АД.



Йордан Скорчев  
Изпълнителен директор  
Член на УС



Евгени Луканов  
Изпълнителен директор  
Член на УС



Радослав Миленков  
Директор на дирекция „Финансово-счетоводна“  
Член на УС


31 март 2010 г.  
гр. София

# ИНФОРМАЦИЯ

ЗА

**ПЪРВА ИНВЕСТИЦИОННА БАНКА АД**

**2009 г.**



**МАРТ 2010 г.**

Настоящата информация е изготвена на основание чл.32, ал. 1, т. 4 от Наредба №2 на Комисията за финансов надзор за проспектите при публичното предлагане и допускане до търговия на регулиран пазар на ценни книжа и за разкриването на информация от публичните дружества и другите емитенти на ценни книжа.

**1. Структура на капитала на дружеството, включително ценните книжа, които не са допуснати до търговия на регулиран пазар в Република България или друга държава членка, с посочване на различните класове акции, правата и задълженията, свързани с всеки от класовете акции, и частта от общия капитал, която съставлява всеки отделен клас.**

Структурата на капитала на Първа инвестиционна банка АД към 31.12.2009 г.

	Брой акции	% от емитирания акционерен капитал
Г-н Ивайло Димитров Мутафчиев	31 830 000	28,94
Г-н Цеко Тодоров Минев	31 830 000	28,94
Легнано Ентърпрайз Лимитид Кипър	8 450 000	7,68
Доменико Венчърс Лимитид, Британски Вирджински острови	10 695 000	9,72
Рафаела Кънсалтънтс Лимитид, Британски Вирджински острови	10 695 000	9,72
Други акционери (акционери, притежаващи акции, предмет на свободна търговия на Българска фондова борса - София)	16 500 000	15,00
<b>Общо</b>	<b>110 000 000</b>	<b>100,00</b>

**2. Ограничения върху прехвърлянето на ценните книжа, като ограничения за притежаването на ценни книжа или необходимост от получаване на одобрение от дружеството или друг акционер.**

Няма такива ограничения.

**3. Информацията относно прякото и непрякото притежаване на 5 на сто или повече от правата на глас в общото събрание на дружеството, включително данни за акционерите, размера на дяловото им участие и начина, по който се притежават акциите.**

Акционери с участие в капитала над 5%:

Към 31.12.2009 г. акционери в Първа инвестиционна банка АД са г-н Цеко Минев (28,94%), г-н Ивайло Мутафчиев (28,94%), Легнано Ентърпрайз Лимитид (7,68%), Доменико Венчърс Лимитид (9,72%), Рафаела Кънсалтънтс Лимитид (9,72%) и свободнотъргуем капитал (фрий-флоут) – 15,00%.

Към 31.12.2009 г. 16 500 хил. броя акции, предложени през май 2007 г. при условията на първично публично предлагане, се търгуват свободно на Българската фондова борса – София АД.

**4. Данни за акционерите със специални контролни права и описание на тези права.**

Не съществуват акционери със специални права.

**5. Системата за контрол при упражняване на правото на глас в случаите, когато служители на дружеството са и негови акционери и когато контролът не се упражнява непосредствено от тях.**

Банката няма изградена система за контрол при упражняване на правото на глас, в случаите когато служителите на дружеството са и негови акционери и контролът не се упражнява непосредствено от тях.

**6. Ограничения върху правата на глас, като ограничения върху правата на глас на акционерите с определен процент или брой гласове, краен срок за упражняване на правата на глас или системи, при които със сътрудничество на дружеството финансовите права, свързани с акциите, са отделени от притежаването на акциите.**

Няма такива ограничения.

**7. Споразумения между акционерите, които са известни на дружеството и които могат да доведат до ограничения в прехвърлянето на акции или правото на глас.**

Няма такива споразумения.

**8. Разпоредбите относно назначаването и освобождаването на членовете на управителните органи на дружеството и относно извършването на изменения и допълнения в устава.**

Според устава на дружеството, Управителният съвет на „Първа инвестиционна банка“ АД се състои от трима до девет дееспособни физически лица, избрани от Надзорния съвет за срок от 5 години. За членове на Управителния съвет не могат да бъдат избрани юридически лица.

Членовете на управителния съвет на дружеството трябва да отговарят на следните изисквания:

1. имат висше образование с придобита образователно-квалификационна степен не по-ниска от "магистър";
2. притежават квалификация и професионален опит в банковото дело;
3. не са осъждани за умишлено престъпление от общ характер, както и за престъпленията по чл. 116а от ЗППЦК;
4. не са били членове на управителен или контролен орган или неограничено отговорни съдружници в дружество, когато то е прекратено поради несъстоятелност ако са останали неудовлетворени кредитори, независимо дали са възстановени в права;
5. не са били през последните пет години, предхождащи датата на решението за обявяване на банка в несъстоятелност, членове на неин управителен или контролен орган;
6. не са лишени от право да заемат материалноотговорна длъжност;
7. не са съпрузи или роднини до трета степен включително по права или по съребрена линия помежду си или на друг член на управителен или контролен орган на Банката;
8. не са невъзстановени в правата си несъстоятелни длъжници.

Членовете на Управителния съвет могат да бъдат преизбрани за следващи мандати без ограничения.

Изменения и допълнения на устава на дружеството се извършват по решение на общото събрание на акционерите.

**9. Правомощията на управителните органи на дружеството, включително правото да взема решения за издаване и обратно изкупуване на акции на дружеството.**

Управителният съвет управлява и представлява „Първа инвестиционна банка“ АД, като решава всички въпроси, засягащи дружеството в рамките на предмета на дейност, освен тези, които са от изключителна компетентност на Общото събрание или Надзорния съвет-съобразно закона и устава.

В частност Управителният съвет:

- а. организира изпълнението на решенията на Общото събрание и на Надзорния съвет;
- б. приема програми, бюджет, стратегически оперативни планове, касаещи дейността на Банката;
- в. открива и закрива клонове и представителства на Банката;
- г. взема решения относно участието на Банката в други дружества в страната и чужбина;
- д. решава въпросите относно придобиването и разпореждането на недвижими имоти и вещни права върху тях;
- е. определя структурата и длъжностите в Банката;
- ж. изготвя и предлага на Общото събрание годишния отчет на Банката;
- з. взема решения за закриване или прехвърляне на предприятия, съществена промяна в дейността на Банката, съществени организационни промени, както и дългосрочно сътрудничество от съществено значение за Банката или прекратяване на такова сътрудничество;
- и. изпълнява всички други функции, възложени му от Общото събрание или Надзорния съвет и закона.

**10. Съществени договори на дружеството, които пораждаат действие,изменят се или се прекратяват поради промяна в контрола на дружеството при осъществяване на задължително търгово предлагане, и последиците от тях, освен в случаите когато разкриването на тази информация може да причини сериозни вреди на дружеството; изключението по предходното изречение не се прилага в случаите, когато дружеството е длъжно да разкрие информацията по силата на закона.**

Няма такива договори.

**11. Споразумения между дружеството и управителните му органи или служители за изплащане на обезщетение при напускане или уволнение без равно основание или при прекратяване на трудовите правоотношения по причини, свързани с търгово предлагане.**

В качеството им на изпълнителни членове на Управителния съвет изпълнителните директори имат сключени договори за възлагане на управлението на банката съгласно условията на които, при прекратяване на договора по взаимно съгласие на страните или едностранно, с предизвестие, от която и да е от страните, изпълнителният директор има право на обезщетение в размер на 12-кратното му месечно възнаграждение по договора. Останалите членове на Управителния съвет, както и членовете на Надзорния съвет, нямат право на обезщетение.

Управителите на клонове, които имат сключени с банката договори за възлагане на управлението имат право на обезщетение в размер на 2-кратното им месечно възнаграждение, в случай, че договорът бъде прекратен едностранно от банката с предизвестие.

**ПРОГРАМА**

**НА ПЪРВА ИНВЕСТИЦИОННА БАНКА АД**

**ЗА ПРИЛАГАНЕ НА**

**МЕЖДУНАРОДНО ПРИЗНАТИТЕ СТАНДАРТИ**

**ЗА ДОБРО КОРПОРАТИВНО УПРАВЛЕНИЕ**

**2010 г.**



## I. Въведение

1. Целта на настоящата програма е да очертае насоките, основните принципи и изисквания за поддържане и усъвършенстване качеството, организацията и методите на управление в Първа инвестиционна банка АД /ПИБ/ съобразно международно признатите стандарти и принципи за добро корпоративно управление, отчитайки промените в регулативната и икономическа среда, както и нарастването на капацитета и значението на ПИБ на финансовия пазар в страната.
2. Програмата следва да подпомогне осъществяването на целите и плановете, които са в интерес на акционерите, кредиторите, инвеститорите, на Банката като цяло, на заинтересованите лица в страната и чужбина, както и да улеснява ефикасния надзор, като по този начин допринася за по-ефективното използване на ресурсите.
3. Корпоративното управление на Банката е система с ясно дефинирани функции, права и отговорности на всички нива: Надзорен съвет (НС), Управителен съвет (УС), структурни звена в Централата, клоновете и офисите.
4. В корпоративното управление на ПИБ са залегнали принципите на Организацията за икономическо сътрудничество и развитие (ОИСР), включително на:
  - прозрачност;
  - публичност;
  - обективност;
  - равнопоставеност;
  - надеждност;
  - независимост;
5. Програмата е съобразена с изискванията на действащото в страната законодателство, включително с Търговския закон (ТЗ), Закона за кредитните институции (ЗКИ), Закона за публичното предлагане на ценни книжа (ЗППЦК), Закона за пазарите на финансови инструменти (ЗПФИ), Закона срещу пазарните злоупотреби с финансови инструменти (ЗПЗФИ) и подзаконовите актове по приложението им, Закона за счетоводството, Закона за независимия финансов одит, Националния кодекс за корпоративно управление (Кодекса), Указания на Базелския комитет по банков надзор за подобряване на корпоративното управление на банките (Указанията), както и с Устава на ПИБ, Етичния кодекс, и утвърдените вътрешнобанкови правила и процедури, които подпомагат изпълнението ѝ.

## **II. Права на акционерите и клиентите**

*Рамката на корпоративното управление следва да защитава правата на акционерите, вложителите и другите клиенти на Банката*

1. Корпоративното управление на Първа инвестиционна банка защитава правата на акционерите, вложителите и другите клиенти на Банката, като прилага система от правила и процедури, включващи, но неизчерпващи се със:
  - 1.1. сигурни методи за регистрацията на собствеността;
  - 1.2. законосъобразно предаване или прехвърляне на акции;
  - 1.3. редовно и своевременно получаване и оповестяване на информация, свързана с дружеството, включително финансова информация;
  - 1.4. участие на акционерите в разпределението на печалбата на дружеството.
2. Първа инвестиционна банка функционира в съответствие с действащата законна уредба и Устава на Банката, регламентиращи правата на акционерите, регистрацията на собствеността, предаването или прехвърлянето на акции, редовното изготвяне и представяне на информация, свързана с финансовото състояние и корпоративно управление на дружеството, участието в разпределението на печалбата.
3. Информация за всички акционери на Банката и за притежаваните от тях акции се вписва в книгата на акционерите, която се води от „Централен депозитар” АД.
4. Разпореждането с акции се извършва в съответствие с Устава на Банката, като за неуредените въпроси се прилага действащото законодателство.
5. Право на информация - дейността в Първа инвестиционна банка е организирана по начин, обезпечаваш навременност и пълнота на информацията, предоставяна на изпълнителното ръководство, колективните органи на управление – Управителен съвет, Надзорен съвет и нейните акционери.

## **III. Разкриване на информация и прозрачност**

*Рамката на корпоративното управление следва да осигурява своевременно и точно разкриване на информация по всички въпроси, свързани с дружеството, включително и финансовото положение, резултатите от дейността, собствеността и управлението на дружеството.*

1. В Банката се изготвят и представят регулярни отчети, както следва:
  - на Българската народна банка – съгласно Закона за кредитните институции и наредбите към него;
  - на Комисията за финансов надзор (КФН) и Българска фондова борса (БФБ) – съгласно ЗППЦК, ЗПФИ и наредбите по тяхното приложение;

- на други външни институции и лица в изпълнение на приложими нормативни разпоредби.
- 1.1. Освен отчетите по предходната точка в Централното управление на Банката се изготвят и предоставят регулярно на изпълнителните директори, на членовете на Управителния съвет и на Надзорния съвет, както и на администраторите с ръководни функции, набор от справки и информация на 3-месечна и месечна база, а при необходимост и по-често, включително относно управлението, риска и др.
  2. Финансовите отчети се изготвят, прилагайки Международните счетоводни стандарти съгласно изискванията на Закона за счетоводството. Информацията, представена в тях, се изготвя съобразно критериите за:
    - 2.1. разбираемост – да е полезна за потребителите при вземането на икономически решения;
    - 2.2. уместност – да дава възможност на потребителите да оценяват минали, настоящи или бъдещи събития и да потвърждават или коригират свои предишни оценки при вземането на икономически решения;
    - 2.3. надеждност – да не съдържа съществени грешки или пристрастност;
    - 2.4. сравнимост – да дава възможност за сравняване на информацията от различни периоди, както и с информация от други финансови институции, за да се оценят ефективността, финансовото състояние и промените в него;
  3. ПИБ извършва независим финансов одит на годишните и на шестмесечните си финансови отчети. С цел осигуряване на прозрачност и възможност за запознаване на всички заинтересовани лица с резултатите на Банката, одитираните финансови отчети се публикуват на български и на английски език на нейния сайт: [www.fibank.bg](http://www.fibank.bg).
  4. ПИБ изготвя годишен доклад за дейността на български и на английски език, който съдържа отчет за управлението, за развитието на Банката и постигнатите резултати, за изпълнението на програмите за корпоративно развитие и стратегията. Годишният доклад за дейността се публикува наред със заверените от независим одитор финансови отчети в специално издание на Банката - “Годишен отчет”, както и към полугодieto – “Полугодишен отчет”, които се публикуват и на интернет страницата на Банката.
  5. В качеството си на емитент на финансови инструменти до 90 дни от завършването на финансовата година ПИБ изготвя и предоставя на Комисията за финансов надзор, Българската фондова борса и на обществеността годишен финансов отчет.
  6. В качеството си на емитент на финансови инструменти, с цел предоставяне на възможност за запознаване на заинтересованите лица, ПИБ изготвя и представя на регулирания пазар на който се търгуват, проспекти, съдържащи освен финансова информация и данни, представящи финансовото състояние и тенденции на развитие на Банката, също така и данни за членовете на нейните управителни органи, структура, планове за развитие и добро корпоративно управление.

7. ПИБ разкрива информация, за всички съществени факти и промени, които могат да окажат влияние върху дейността ѝ, съобразно разпоредбите на ЗКИ, ЗППЦК, ЗПФИ и подзаконовите актове по тяхното прилагане, като уведомява регулярно Българската народна банка, Комисията за финансов надзор, Българска фондова борса и като публикува информация чрез [www.x3news.com](http://www.x3news.com) и на интернет страницата на Банката – [www.fibank.bg](http://www.fibank.bg).
8. На Първа инвестиционна банка са присъдени кредитни рейтинги от международно признати рейтингови агенции, които се публикуват освен на интернет страницата на агенцията и на интернет страницата на Банката, но и в специализирани финансови издания, както в страната, така и в чужбина.
9. Разкриваната от Банката информация включва, без да се ограничава единствено, до:
  - 9.1. заверен от независим регистриран одитор годишен финансов отчет на неконсолидирана и консолидирана основа;
  - 9.2. тримесечни финансови отчети;
  - 9.3. годишен доклад за дейността по чл. 33 от Закона за счетоводството на консолидирана и неконсолидирана основа;
  - 9.4. данни за членовете на управителните и контролните органи на Банката;
  - 9.5. данни за лицата, които притежават 5 или повече от 5 на сто от гласовете в Общото събрание на Банката или могат да я контролират;
  - 9.6. промени в Устава си;
  - 9.7. промени в управителните и контролните органи;
  - 9.8. решение за преобразуване на дружеството;
  - 9.9. всички съществени обстоятелства.
10. С оглед осъществяване на ефективна връзка между управителните органи на Банката и нейните акционери и лицата, проявили интерес да инвестират във финансови инструменти, емитирани от Банката, в ПИБ е назначен директор за връзки с инвеститорите.
  - 10.1. Директорът за връзки с инвеститорите е с функциите за поддържане и предоставяне на информация относно текущото финансово и икономическо състояние на дружеството, както и всяка друга информация, която акционерите и лицата, проявили интерес да инвестират във финансови инструменти на Банката, желаят и имат право да получат по закон в качеството им на акционери или инвеститори.
  - 10.2. Директорът за връзки с инвеститорите отчита дейността си пред Общото събрание веднъж годишно.
11. В интернет страницата на ПИБ ([www.fibank.bg](http://www.fibank.bg)) се поддържа специална, лесно достъпна секция “Инвеститори” с подробна и актуална информация за Банката, включваща:
  - 11.1. корпоративно управление;
  - 11.2. борсова информация;
  - 11.3. финансова информация;
  - 11.4. новини за инвеститорите;

## 12. Финансов календар на ПИБ за 2010 г.

През 2010 г. Първа инвестиционна банка ще изготви и представи на КФН, БНБ и на обществеността финансови отчети, както следва:

12.1. Съгласно Закона за счетоводството, Закона за публичното предлагане на ценни книжа и Наредба №2 на Комисията за финансов надзор за проспектите при публично предлагане и допускане до търговия на регулиран пазар на ценни книжа и за разкриването на информация от публичните дружества и другите емитенти на ценни книжа (Наредба № 2 на КФН):

- годишен неконсолидиран финансов отчет за дейността за 2009 г., заверен от независим регистриран одитор - до 90 дни от завършването на финансовата година;
- годишен консолидиран финансов отчет за дейността за 2009 г., заверен от независим регистриран одитор - до 120 дни от завършването на финансовата година;
- годишен доклад за дейността на неконсолидирана и консолидирана основа с минимално съдържание съгласно Закона за счетоводството и Наредба № 2 на КФН;
- тримесечни неконсолидирани финансови отчети за дейността - до 30 дни от края на всяко тримесечие;
- тримесечни консолидирани финансови отчети за дейността - до 60 дни от края на съответното тримесечие;
- шестмесечни консолидирани финансови отчети, заверени от независим регистриран одитор;
- други отчети, представени на КФН, БНБ и на други органи.

12.2. Датите и информацията за други събития и отчети, които ПИБ е задължена да разкрива публично, ще бъдат обявявани в регулативно изискуемите срокове.

## **IV. Равнопоставено третиране на акционерите**

*Рамката на корпоративното управление следва да обезпечавя равнопоставено третиране на всички акционери, включително миноритарните и чуждестранните акционери.*

1. Корпоративното управление на ПИБ третира акционерите на Банката равнопоставено, включително миноритарните и чуждестранните акционери.
2. Управителните органи на ПИБ осигуряват на акционерите и инвеститорите редовното и своевременно разкриване на информация относно основни корпоративни събития, свързани с дейността и състоянието на Банката.
  - 2.1. Управителните органи на Банката полагат най-добри усилия за осигуряване на лесен и своевременно достъп до горепосочената информация, с цел ин-

формирано упражняване на правата на акционерите, съответно вземане на информирано решение за инвестиране от инвеститорите.

3. Не се допуска ограничаване на правата на отделни акционери от един и същи клас.
4. Свикването на Общото събрание на акционерите се извършва с писмена покана до акционерите съгласно Устава на Банката.
  - 4.1. Банката предоставя на акционерите навременна и достатъчна информация за вземането на решения, отчитайки обхвата на компетентност на Общото събрание.
  - 4.2. Поканата заедно с писмените материали, свързани с дневния ред на Общото събрание се обявяват в търговския регистър и се предоставят на Комисията за финансов надзор и обществеността най-малко 30 дни преди провеждане на Общото събрание. Те се публикуват и на интернет страницата на Банката на български и на английски език.
  - 4.3. Писмените материали, свързани с дневния ред на Общото събрание, се предоставят на разположение на акционерите най-късно до датата на обнародването на поканата за свикване на Общото събрание. При поискване, материалите се предоставят на всеки акционер безплатно. Акционерите могат да се информират относно материалите и от КФН, и от БФБ, които им дават публичност.

## **V. Разкриване на информация. Недопускане на конфликт на интереси.**

*Членовете на съветите и мениджърите се задължават да разкриват наличието на съществен интерес по сделки или въпроси, които засягат дружеството.*

1. Членовете на Надзорния съвет, на Управителния съвет и останалите администратори по смисъла на §1, т.1 от Допълнителните разпоредби на Закона за кредитните институции декларират писмено:
  - 1.1. всеки съществен търговски, финансов или друг делови интерес, който те или членовете на семейството им имат от сключването на търговска сделка с Банката;
  - 1.2. имената и адресите на икономически свързаните с тях или членовете на семейството им лица и за деловите интереси, които те имат с Банката към момента на подаването на декларацията.
  - 1.3. при промяна на декларираните обстоятелства администраторът е длъжен да подаде нова декларация в 7-дневен срок от настъпване на промяната.
2. Администратор, който има делови интерес от сключването на дадена сделка с Банката, не следва да участва нито в преговорите, нито в обсъждането и вземането на решение за сключването ѝ.

3. Администраторите и другите служители на ПИБ са длъжни при изпълнение на задълженията си да поставят интересите на Банката и на нейните клиенти над своите собствени интереси.
4. Организацията на работа в Банката е насочена към недопускане на увреждане на интерес на клиент на Банката за сметка на друг клиент или на администратор или служител на Банката, както и на интерес на Банката за сметка на интерес на нейни администратори или служители.
  - 4.1. При осъществяване на дейността си Банката е длъжна да пази търговските тайни на своите клиенти, както и техния търговски престиж. При встъпването си в длъжност всички членове на ръководните органи на Банката и служители подписват декларация за опазване на банковата тайна.
  - 4.2. При извършване на сделки с финансови инструменти Банката полага грижата на добър търговец за интересите на своите клиенти, като предпочита техния интерес пред собствения и ги уведомява за рисковете от сделките с финансови инструменти.
  - 4.3. Банката не предлага съвети на своите клиенти, които не са поискали това или консултации по въпроси, които не са поставени от тях.
  - 4.4. Условиата по банковите продукти и услуги се обявяват в помещения, до които клиентите имат достъп, включително и на интернет страницата на Банката.
5. Членовете на управителните и контролните органи на ПИБ, лицата, притежаващи пряко или чрез свързани лица дял от капитала или от гласовете в Общото събрание на Банката, както и служителите на Банката, които поради своите служебни задължения имат достъп или разполагат с вътрешна информация по смисъла на чл.4 от Закона срещу пазарните злоупотреби с финансови инструменти, нямат право да използват тази информация и:
  - 5.1. да придобиват или да прехвърлят за своя или за чужда сметка финансови инструменти, за които притежават вътрешна информация;
  - 5.2. да разкриват притежаваната от тях вътрешна за Банката информация на друго лице, което няма качеството на вътрешно лице, без разрешение на общото събрание на Банката, освен ако разкриването ѝ се извършва при обичайното упражняване на техните служебни и професионални задължения;
  - 5.3. да препоръчват или да убеждават друго лице въз основа на притежаваната от тях вътрешна информация да придобива или да прехвърля за своя или за чужда сметка финансови инструменти, за които се отнася вътрешната информация.
6. Банката осигурява точното и своевременно оповестяване на информация по всички въпроси, свързани с финансовото състояние, резултатите от дейността, собствеността и управлението на Банката, като полага необходимите усилия оповестяването на вътрешната информация да се извърши едновременно на всички места, където емитираните от нея финансови инструменти са допуснати за търговия.

7. Банката създава необходимата организация за писмено уведомяване на КФН за вътрешните лица, както и за разкриване на информация за сделки на лица, изпълняващи ръководни функции.

## **VI. Отговорности на управителните органи**

*Рамката на корпоративното управление следва да осигурява стратегическото управление на дружеството, ефикасния контрол върху управлението на управителните органи и отчетността на управителните органи пред дружеството и акционерите*

1. Корпоративното управление на ПИБ осигурява изпълнение на стратегията на Банката, съчетано с упражняване на ефикасен контрол върху управлението както и неговото отчитане и лоялност пред Банката и акционерите.
2. Системата на управление на Банката е двустепенна, състояща се от Надзорен съвет и Управителен съвет.
3. Надзорният съвет се състои от три до пет физически и/или юридически лица, избрани от Общото събрание, които трябва да отговарят на изискванията, заеднали в устава на Банката.
  - 3.1. Най-малко една трета от членовете на НС на ПИБ са независими лица, които не могат да бъдат:
    - а) служител на Банката;
    - б) акционер, който притежава пряко или чрез свързани лица най-малко 25% от гласовете на Общото събрание или е свързано с Банката лице;
    - в) лице, което е в трайни търговски отношения с Банката;
    - г) член на управителен или контролен орган, прокурист или служител на търговско дружество или друго юридическо лице по б. „б” и б. „в”;
    - д) свързано лице с друг член на НС или УС на Банката.
  - 3.2. Надзорният съвет:
    - не участва в управлението на Банката, а я представлява само в отношенията с Управителния съвет;
    - избира и освобождава членовете на Управителния съвет и определя възнаграждението им, както и утвърждава правилника за дейността на Управителния съвет;
    - одобрява решенията на Управителния съвет, които са от компетенциите на Надзорния съвет в съответствие с устава на Банката и закона;
    - приема правила за дейността си, както и решава и други въпроси, когато това е предвидено в устава на Банката или в закон;



- има право по всяко време да поиска от Управителния съвет да представи сведения или доклад по всеки въпрос, който засяга Банката;
  - може да прави необходимите проучвания в изпълнение на задълженията си като може да използва и експерти.
4. Управителният съвет управлява Банката независимо и отговорно, в съответствие с установените мисия, цели и стратегии на ПИБ АД и на интересите на акционерите.
- 4.1. Управителният съвет се състои от трима до девет дееспособни физически лица, избрани от НС и отговарящи на изискванията, посочени в устава на Банката.
- 4.2. Управителният съвет функционира съобразно действащия правилник за работата му, като основните му функции са да:
- управлява и представлява Банката, като решава всички въпроси, засягащи Банката в рамките на нейния предмет на дейност, освен тези, които са от изключителна компетентност на Общото събрание или Надзорния съвет съобразно закона и устава на Банката;
  - организира изпълнението на решенията на Общото събрание и на Надзорния съвет;
  - приема програми, бюджет, стратегически оперативни планове, касаещи дейността на Банката;
  - взема решения относно участието на Банката в други дружества в страната и чужбина и откриването и закриването на клонове и представителства на Банката;
  - решава въпросите относно придобиването и разпореждането с дълготрайни материални активи и правата върху тях;
  - определя структурата и длъжностите в Банката;
  - взема решения за съществена промяна в дейността на Банката, съществени организационни промени, както и дългосрочно сътрудничество от съществено значение за Банката или прекратяване на такова сътрудничество;
  - изготвя и предлага на Общото събрание годишния отчет на Банката;
  - докладва за дейността си най-малко веднъж на 3 месеца на Надзорния съвет и уведомява незабавно председателя на Надзорния съвет или неговия заместник за всички обстоятелства, които са от съществено значение за Банката;
  - изпълнява всички други функции, възложени му от Общото събрание или Надзорния съвет и закона.
5. В качеството си на дружество, извършващо дейност от обществен интерес в ПИБ функционира Одитен комитет.
- 5.1. Мандатът и броя на членовете на Одитния комитет се определя от Общото събрание на акционерите.
- 5.2. Одитният комитет изпълнява следните функции:

- наблюдава финансовото отчитане и независимия финансов одит в Банката;
- наблюдава ефективността на системите за вътрешен контрол и за управление на рисковете;
- препоръчва избора на регистриран външен одитор, който да извърши независим финансов одит на Банката;
- наблюдава независимостта на регистрирания одитор на Банката в съответствие с изискванията на закона и Етичния кодекс на професионалните счетоводители.

5.3. Одитният комитет отчита дейността си пред Общото събрание на акционерите веднъж годишно.

6. За следене постигането на целите и задачите и упражняване на ефикасен контрол в Банката функционира специализирана служба за вътрешен контрол, която извършва периодични проверки с цел обезпечаване:

- постигането на целите и задачите;
- икономичното и ефективно използване на ресурсите;
- адекватен контрол на различните рискове;
- опазване на активите;
- надеждност и цялостност на финансовата и управленската информация;
- законосъобразност на дейността, съблюдаване на политиката, плановете, вътрешните правила и процедури.

6.1. Ръководителят на специализираната служба за вътрешен контрол представя на Общото събрание на акционерите, Надзорния и Управителния съвет годишен отчет за дейността на службата, с който информира за основните резултати от контролните действия на вътрешните проверители, за предприетите мерки и тяхното изпълнение.

### **Допълнителни разпоредби**

§1. По смисъла на настоящата програма:

**1. “Корпоративно управление”** включва цялостното управление на Банката на всички нива: Надзорен съвет, Управителен съвет, специализирана служба за вътрешен контрол, вътрешните съвети и комитети, както и на ниво дирекции, отдели, клонове и офиси.

**2. “Лица с интереси в ПИБ”** (заинтересовани лица) са лица, които не са акционери, но имат интерес от икономическото развитие на дружеството като кредитори, притежатели на облигации, клиенти, служители, обществеността и други.

### **Заклучителни разпоредби**

§2. Тази програма е разработена на основание чл.100н, ал.4 т.3 от Закона за публичното предлагане на ценни книжа. Тя е в съответствие с действащата в страната законова уредба, нормативните изисквания на Българската народна банка,

Комисията по финансов надзор, както и с Устава на Първа Инвестиционна Банка АД и с Етичния кодекс на ПИБ. Програмата допълва действащите политики и правила на банката и е стимул за тяхното подобряване.

- §3. Принципите в тази програма отразяват икономическата и политическа обстановка в Република България и нямат постоянен характер, те подлежат на развитие и преоценка в съответствие промените в пазарната среда.
- §4. Настоящата програма се преразглежда веднъж годишно или по-често, ако обстоятелствата налагат това, от гледна точка на:
- нейното спазване и изпълнение на конкретните инициативи, заложи в нея;
  - преценка на нейната ефективност;
  - следене на тенденциите в нормативната уредба и практика в областта на корпоративното управление, за да се гарантира, че дружеството се съобразява с тях.
- §5. Настоящата програма е приета от Управителния съвет на Първа инвестиционна банка на 21.02. 2006 г., изменена и допълнена с решение от 27 март 2007 г. , 12 февруари 2008 г., 27 януари 2009 г. и 09 февруари 2010 г.

# Карта за оценка/Форма за оценка на Корпоративното управление в България

Метод за оценка на компаниите с двустепенна и едностепенна система на управление

© 2007 Christian Strenger

## Бележки относно методиката

Базиран на Националния кодекс за корпоративно управление в България от 2007 г.

Отделните критерии се отнасят към всяка глава от кодекса

Степента на изпълнение по всяка точка се определя като се маркира в полето колона (1)

Тежест на въпросите: Стандартното измерване се отбелязва в колона (2)

Обобщените резултати са отразени като сума от различните критерии с общ резултат в (3)

Източникът на информация за всяка точка трябва да се отбележи в колоната "Информационен източник"

Въпросителните пред всеки критерии изчезват когато се маркира съответното поле в колона (1)

Критерии	Изпълнение (1)			Стандартна оценка (2)	Брой на точките (3) = (1) × (2) Стандартна оценка
	1	0.5	0		
	да	частично	не		

Информационен източник
Ако изпълнението не е в пълно съответствие, моля посочете причините

## I. Корпоративно управление - ангажиране (вкл. Заинтересовани лица) (10%)

**Да се попълни от компаниите с двустепенна и едностепенна система на управление**

**10%**

I.1	I.1 Има ли компанията писмено съгласие от всички членове на ръководството на дружеството за прилагането на принципите за корпоративно управление залегнали в Кодекса?	x			20%	20.0%
I.2	I.2 Разкрива ли компанията свои собствени специфични принципи за корпоративно управление базирани на Кодекса?	x			10%	10.0%
I.3	I.3 Тези принципи за корпоративно управление базирани на Кодекса лесно ли са достъпни до всички заинтересовани страни в актуализиран формат? (чрез интернет)	x			10%	10.0%
I.4	I.4 Принципите за корпоративно управление взимат ли в предвид интересите на всички основни заинтересовани страни? (Глава 5:3 от Кодекса)	x			10%	10.0%
I.5	I.5 Има ли компанията конкретна писмена политика насочена специално към заинтересованите страни	x			20%	20.0%
I.6	I.6 Всички отклонения от Кодекса публикувани ли са поне веднъж в годината в приложение на принципа "спазвай или обяснявай"(Преамбул, Глава 4: 7)			x	10%	0.0%
I.7	I.7 Има ли в компанията висш служител отговорен за корпоративното управление (различен от Директора за връзки с инвеститорите), който да следи прилагането и спазването на принципите и запознат ли е той с международните и национални принципи за корпоративно управление	x			10%	
I.8	I.8 Докладът на висшият служител по корпоративно управление дискутира ли се редовно от Съвета на директорите, съответно Надзорния съвет	x			10%	
					100%	70%

## II. Защита правата на акционерите (20%)

**Да се попълни от компаниите с двустепенна и едностепенна система на управление**

**20%**

II.1	Акционерите уведомявани ли са за резултатите от Общото събрание чрез интернет и в съответния срок (Глава 3: 2.3, 2.4)	x			20%	20.0%
II.2	Всички основни документи свързани с Общото събрание налични ли са на английски език	x			15%	15.0%
II.3	Могат ли акционерите да следят Общите събрания чрез интернет(Глава 3: 2.1.5)			x	15%	0.0%
II.4	Общото събрание одобрявало ли е някаква съществена промяна в структурата на компанията?	x			20%	20.0%
II.5	За разпределението на повече от 10% от съществуващия акционерен капитал на същата или близката до съществуващата пазарна цена: акционерите имат ли pre-emptive rights	x			15%	15.0%
II.6	Всички акционери, включително и миноритарните, третирали ли се равнопоставено? (Глава 3: 1)	x			15%	15.0%
					100%	70%

Критерии	Изпълнение (1)			Стандартна оценка (2)	Брой на точките (3) = (1) × (2) Стандартна оценка		Информационен източник Ако изпълнението не е в пълно съответствие, моля посочете причините		
	1	0.5	0						
	да	частично	не						
<b>III. "Сътрудничество между Управителния и Надзорния съвет" (10%)</b>				<b>Да се попълни от компаниите с двустепенна система на управление</b>		<b>10%</b>			
III.1	Съществува ли писмено споразумение между Управителния и Надзорния съвет по отношение на регулярният, навременен и изчерпателен обмен на информация с Управителния съвет (Глава 1: 1.1, Глава 1 НС: 1.5)			x			20%	20.0%	
III.2	Съществуват ли писмени указания по отношение на Надзорния съвет определящи неговите права и задължения, сделките които изискват одобрение и задълженията по отношение на предоставянето на информация от Управителния съвет(Глава 1УС: 1.6)			x			20%	20.0%	
III.3	Надзорният съвет определил ли е политика за разкриване на информация на компанията (Глава 4: 1)			x			20%	20.0%	
III.4	Членовете на Управителния съвет задължени ли са незабавно да разкрият всеки конфликт на интереси на Надзорния съвет? (Глава 1УС:4.3,4.4)			x			30%	30.0%	
III.5	Процедурите за избягване и разкриване на конфликти на интереси регламентирани ли са в устройствените актове на дружеството? (Глава 1УС: 4.2)			x			10%	10.0%	
							100%	100%	
<b>IV. "Управителен съвет" (10%)</b>				<b>Да се попълни от компаниите с двустепенна система на управление</b>		<b>10%</b>			
IV.1	Възнаграждението на Управителния съвет състои ли се от постоянна част и допълнителни стимули(Глава 1УС: 3.2)					x	30%	0.0%	
IV.2	Постоянната част и допълнителните стимули като елементи от възнаграждението на Управителния съвет публикуват ли се отделни и индивидуално(Глава 1УС: 3.4, 3.5)					x	25%	0.0%	
IV.3	Допълнителните стимули на Управителния съвет свързани ли са със създаване на стойност (представяне, икономическа печалба)(Глава 1УС: 3.1.1)					x	25%	0.0%	
IV.4	Конфликтите на интереси, сделки или други дейности трябва ли да се разкриват и одобряват навреме (като поупката и продажбата на собствените акции, всички сделки с компанията или членовете на Управителния съвет, заеми от компанията)(Глава 1УС: 4.3, 4.5)			x			20%	20.0%	
							100%	20%	
<b>V. "Надзорен съвет" (10%)</b>				<b>Да се попълни от компаниите с двустепенна система на управление</b>		<b>10%</b>			
V.1	Съществуват ли определени критерии за гарантиране квалификацията на членовете на Надзорния съвет (професионална квалификация и опит, достатъчно време, международен опит) (Глава 1НС: 3.4)			x			20%	20.0%	
V.2	Надзорният съвет има ли достатъчен брой независими членове(Глава 1НС: 3.2, 3.3)			x			20%	20.0%	
V.3	Съществува ли Комитет по одит? (Глава 1НС: 6.2)			x			15%	15.0%	
V.4	Надзорният съвет има ли други комитети (по възнагражденията, по предложенията) които адекватно да подпомагат решаването на комплексни въпроси(Глава 1НС: 6.1)					x	15%	0.0%	

Критерии	Изпълнение (1)			Стандартна оценка (2)	Брой на точките (3) = (1) × (2) Стандартна оценка	Информационен източник Ако изпълнението не е в пълно съответствие, моля посочете причините	
	1	0.5	0				
	да	частично	не				
<b>Назорен съвет (продължение)</b>							
<b>Да се попълни от компаниите с двустепенна система на управление</b>							
V.5	Председателят на Комитета за одит независим и доказан финансов експерт ли е? (Глава 1НС: 6.2)	x			10%	10.0%	
V.6	Допълнителни възнаграждения получени ли са от компанията или нейни дъщерни дружества, за консултантски или други услуги от членовете на Надзорния съвет разкрити ли са напълно (Глава 1НС: 4.5)			x	5%	0.0%	
V.7	Потенциалните конфликти на интереси и сделки на дружеството разкриват ли се на Надзорния съвет и Общото събрание (като покупката и продажбата на собствените акции, всички сделки с компанията или членовете на Надзорния съвет, заеми от компанията, участие в съвети на директорите на конкурентни фирми) (Глава 1НС: 5.2, 5.3)	x			5%	5.0%	
V.8	Членовете на Надзорния съвет извършват ли годишна оценка на дейността си?			x	10%	0.0%	
					100%	70%	
<b>Да се попълни от компаниите с едностепенна система на управление</b>							
<b>III. "Сътрудничество между Изпълнителното ръководство и независимите членове на съвета на директорите" (10%)</b>							
<b>Да се попълни от компаниите едностепенна система на управление</b>							
! III.1	Съществува ли писмено споразумение между изпълнителното ръководство и независимите членове на съвета на директорите по отношение на регулярният, навременен и изчерпателен обмен на информация?				20%	0.0%	
! III.2	Съществуват ли писмени указания за начините на осъществяване на сътрудничеството между изпълнителното ръководство и независимите членове на съвета на директорите				20%	0.0%	
! III.3	Съвета на директорите определил ли е политика за разкриване на информация на компанията (Глава 1СД: 1.7)				20%	0.0%	
! III.4	Членовете на Съвета на директорите задължени ли са незабавно да разкрият всеки конфликт на интереси? (Глава 1СД: 5.3, 5.4)				30%	0.0%	
! III.5	Процедурите за избягване и разкриване на конфликти на интереси регламентирани ли са в устройствените актове на дружеството? (Глава 1СД: 5.2)				10%	0.0%	
					100%	0%	
<b>Да се попълни от компаниите с едностепенна система на управление</b>							
<b>IV. Изпълнително ръководство(10%)</b>							
<b>Да се попълни от компаниите с едностепенна система на управление</b>							
! IV.1	Възнаграждението на изпълнителното ръководство състои ли се от постоянна част и допълнителни стимули? (Глава 1СД: 4.3)				30%	0.0%	
! IV.2	Постоянна част и допълнителните стимули като елементи от възнаграждението на Изпълнителното ръководство публикуват ли се отделни и индивидуално? (Глава 1СД: 4.5)				25%	0.0%	
! IV.3	Допълнителните стимули на Изпълнителното ръководство свързани ли са със създаването на стойност (представяне, икономическа печалба)? (Глава 1СД: 4.3.1)				25%	0.0%	
! IV.4	Конфликтите на интереси, сделки или други дейности трябва ли да се разкриват и одобряват навреме (като покупката и продажбата на собствените акции, всички сделки с компанията или членовете на съвета на директорите, заеми от компанията)? (Глава 1СД: 5.3, 5.4)				20%	0.0%	
					100%	0%	

Критерии	Изпълнение (1)			Стандартна оценка (2)	Брой на точките (3) = (1) × (2) Стандартна оценка	Информационен източник Ако изпълнението не е в пълно съответствие, моля посочете причините
	1	0.5	0			
	да	частично	не			
<b>V. "Съвет на директорите" (10%)</b>				<b>Да се попълни от компаниите с едностепенна система на управление</b>		<b>10%</b>
! V.1	Съществуват ли определени критерии за гарантиране квалификацията на членовете на съвета на директорите (професионална квалификация и опит, достатъчно време, международен опит)? (Глава 1СД: 3.4, 3.5, 3.6)			20%	0.0%	
! V.2	Съветът на директорите има ли достатъчен брой независими членове?(Глава 1СД: 3.2, 3.3)			20%	0.0%	
! V.3	Съществува ли Комитет по одит?(Глава 1СД: 6.2)			15%	0.0%	
! V.4	Съветът на директорите има ли релевантни комитети (по възнагажденията, по предложенията) които адекватно да подпомагат решаването на комплексни въпроси?(Глава 1СД: 6.1)			15%	0.0%	
! V.5	Председателят на Комитета за одит независим и доказан финансов експерт ли е?(Глава 1СД: 6.2)			10%	0.0%	
! V.6	Допълнителни възнагаждения получени ли са от компанията или нейни дъщерни дружества, за консултантски или други услуги от членовете на Съвета на директорите разкрити ли са напълно?			5%	0.0%	
! V.7	Потенциалните конфликти на интереси и сделки на дружеството разкриват ли се на Съвета на директорите (като покупката и продажбата на собствените акции, всички сделки с компанията или членовете на съвета на директорите, заеми от компанията, участие в съвети на директорите на конкурентни фирми)(Глава 1СД: 5.3,5.4)			5%	0.0%	
! V.8	Членовете на съвета на директорите извършват ли годишна оценка на дейността си?			10%	0.0%	
				100%	0%	
<b>VI. "Разкриване на информация" (20%)</b>				<b>Да се попълни от компаниите с двустепенна и едностепенна система на управление</b>		<b>20%</b>
! VI.1	Всички акционерите информирани ли са относно всички дела на компанията:(Глава 4: 3)					
	Честно			x		10% 0.0%
	Пълно			x		10% 10.0%
	Равнопоставено			x		10% 10.0%
VI.2	Системата за разкриване на информация осигурява ли изчерпателна, навремена и достоверна информация на български и английски език(Глава 4: 4)			x		15% 15.0%
VI.3	Компанията поддържа ли корпоративна интернет страница и разкрива ли там цялата информация посочена в Глава 4: 6 от Кодекса?			x		15% 15.0%
VI.4	Детайлна информация за представянето и стратегическите цели достъпна ли е в годишните доклади?			x		10% 10.0%
VI.5	Актуалното разпределение на акциите (включително деривативите) на членовете на Съвета на директорите, Наздория и Управителния съвети и всички свързани страни, както и и всякакви промени, публикуват ли се без закъснение?			x		10% 10.0%
VI.6	Публикуван ли е актуален "финансов календар" в интернет?			x		10% 10.0%
VI.7	Компанията разкрива ли периодично материална нефинансова информация?(Глава 5: 4)			x		10% 10.0%
				100%	90%	

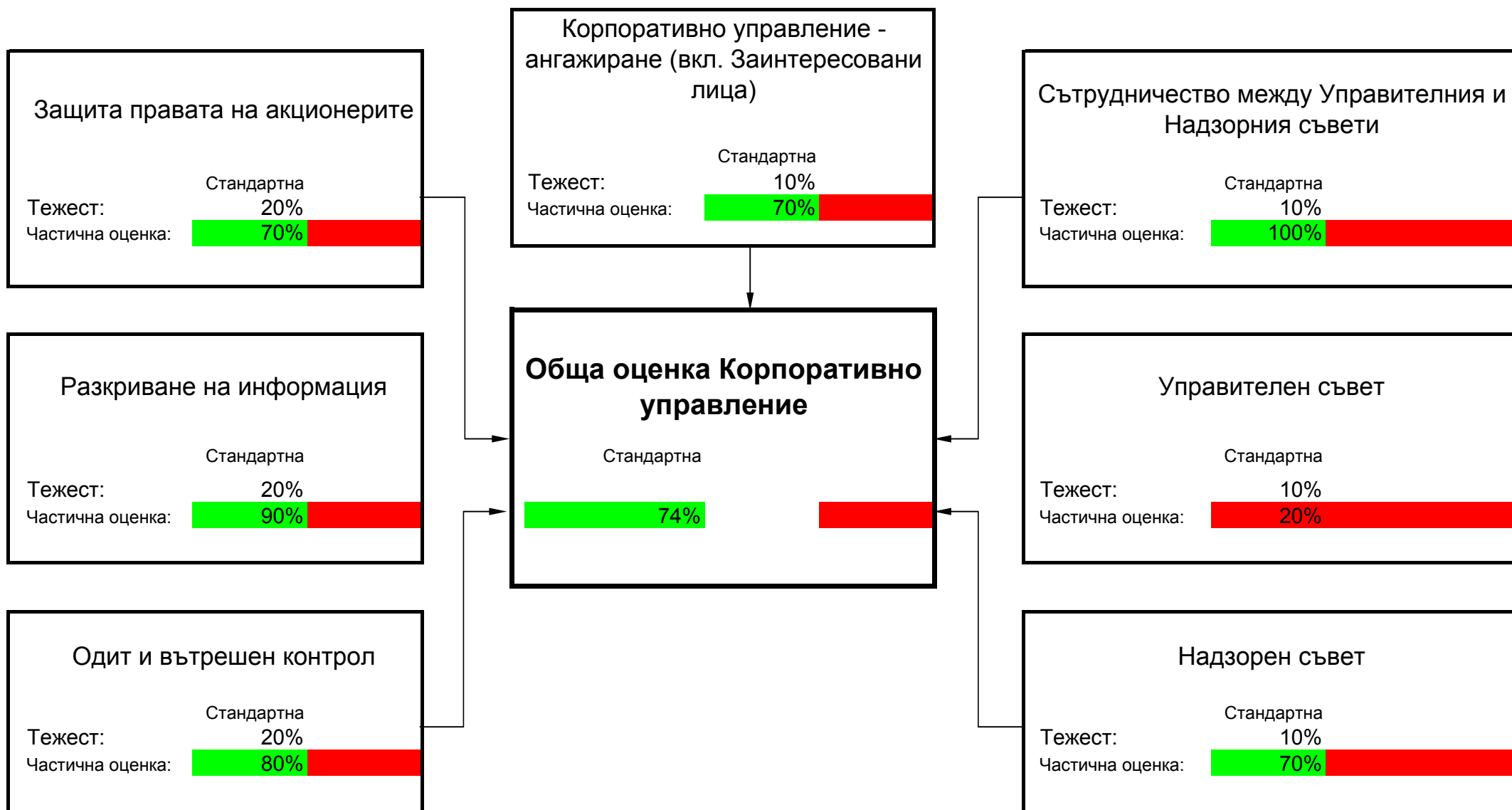
Критерии	Изпълнение (1)			Стандартна оценка (2)	Брой на точикте (3) = (1) × (2) Стандартна оценка	Информационен източник Ако изпълнението не е в пълно съответствие, моля посочете причините
	1	0.5	0			
	да	частично	не			
<b>VII. "Одит и вътрешен контрол" (20%)</b>				<b>Да се попълни от компаниите с двустепенна и едностепенна система на управление</b>		<b>20%</b>
VII.1	Има ли компанията изградена вътрешна система за контрол, която да гарантира ефективно отчитане? (Глава 2: 3)		x			25% 25.0%
VII.2	Консолидираните финансови отчети съдържат ли информация за системите за допълнителни стимули, както и информация за тяхното оценяване и осчетоводяване?				x	20% 0.0%
VII.3	Достатъчната независимост важен критерий ли е за избора на одитор и прилага ли се принципа за ротация? (Глава 2: 2)		x			20% 20.0%
VII.4	Компанията има ли въведена политика за оценка на риска?(Глава 2: 4)		x			15% 15.0%
VII.5	Компанията публикува ли междинни доклади?(Глава 4: 5)		x			20% 20.0%
						100% 80%
						<b>74%</b> Стандартна оценка



# Scorecard for Corporate Governance of Bulgaria<sup>©</sup>

## Обобщени резултати за компаниите с двустепенна система на управление

### Карта за оценка/Форма за оценка на Корпоративното управление в България



# Scorecard for Corporate Governance of Bulgaria ©

## Обобщени резултати за компаниите с едностепенна система на управление

