



До:
Комисия за финансов надзор
Управление „Надзор на инвестиционната
дейност“
ул. „Будапеща“ № 16
гр. София

Копие до:
Българска фондова борса – София АД
ул. „Три уши“ № 6
гр. София

Относно: Проведена среща с миноритарни акционери на Първа инвестиционна банка АД

Уважаеми господа,

С настоящото Ви информираме, че на 22 юни 2016 г. се проведе среща на ръководството на Първа инвестиционна банка АД (ПИБ АД, Банката), представено от г-н В. Христов, Главен изпълнителен директор, г-н Д. Костов, Главен директор „Риск“, и г-н Ж. Тодоров, Главен финансов директор, с миноритарни акционери.

Редовните срещи с миноритарни акционери са част от политиката на Банката по прилагане на международните стандарти в доброто корпоративно управление, които ПИБ АД прилага стриктно в своята дейност. По време на срещата бе направен обзор на представянето на Банката през първите 3 месеца от годината, като ръководството изрази своите позитивни очаквания за резултатите и през второто тримесечие. Фокусът на вниманието на присъстващите бе ръстът на печалбата, който отчита Банката през годината. Г-н Васил Христов посочи, че след пълното и предсрочно погасяване на ликвидната подкрепа от страна на Банката се наблюдава стабилен ръст на новооткритите депозити.

Присъстващите миноритарни акционери имаха възможност да обсъдят с ръководството на ПИБ АД важни за тях теми като възможността за разпределяне на дивидент и очакваните резултати от провежданата в момента оценка на качеството на активите на банките.

Г-н Димитър Костов подчерта, че Банката води по-консервативна политика по отношение на управлението на кредитите, като по този начин значително е намалила кредитния риск.

На срещата бе представен и един от новите продукти на Fibank – дигиталната карта, която представлява иновативна платформа за дигитални плащания, предложена за първи път в България и на Балканите в сътрудничество с MasterCard. Посочено бе, че регистрираният интерес в страната и от международни инвеститори надминава очакванията на Банката и интензивното развитие в този пазарен сегмент ще допринесе за повишаващите се финансови резултати.

Г-н Димитър Костов запозна миноритарните акционери със стратегията на Банката да се фокусира към кредитна експанзия сред малките и средни предприятия в страната, и в ритейл сегмента. Тази политика допълнително ще диверсифицира пазарните рискове и ще засили стабилните позиции на Банката.

Приложена към настоящото уведомление е и презентацията, представена по време на срещата.

С уважение,



Васил Христов
Главен изпълнителен директор
Председател на УС

Димитър Костов
Изпълнителен директор
Член на УС

Редовна среща с
миноритарните акционери

Q1 2016

22/06/2016

София

Съдържание:

- ❖ Банков сектор и пазарна позиция на Fibank към 1Q 2016.
- ❖ Балансови показатели към 31/03/2016
- ❖ Финансов резултат към 31/03/2016
- ❖ Основни коефициенти

Банков сектор Q1 2016

Българският банков сектор се състои от 27 банки групирани в 3 отделни групи, спрямо сумата на активите им към всяко тримесечие:

Топ 5 по активи

Останалите банки в страната

Клонове на чуждестранни банки в България

Група I:

- УниКредит Булбанк
- Банка ДСК
- **Първа инвестиционна банка**
- Юробанк България
- Обединена Българска Банка

Група II:

- Райфайзенбанк, България
- СЖ Експресбанк
- Централна кооперативна банка
- Банка Пиреос България
- Сибанк
- Алианц Банк България
- Инвестбанк
- Българска банка за развитие
- Прокредит банк (България)
- Общинска банка
- Интернешънъл асет банк
- Българо-американска кредитна банка
- Търговска банка "Д"
- Ти Би Ай Банк
- Токуда банк
- Тексим
- ТБ Виктория

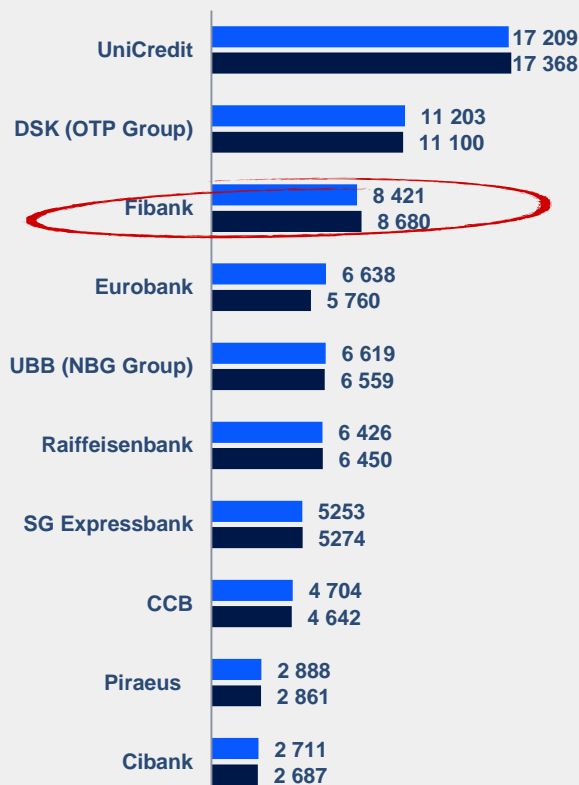
Група III:

- БНП Париба С.А. – клон София
- Сити банк Европа – клон България
- ИНГ банк Н.В. – клон София
- Те-Же Зираат банкасъ – клон София
- ИШБАНК АГ – клон София

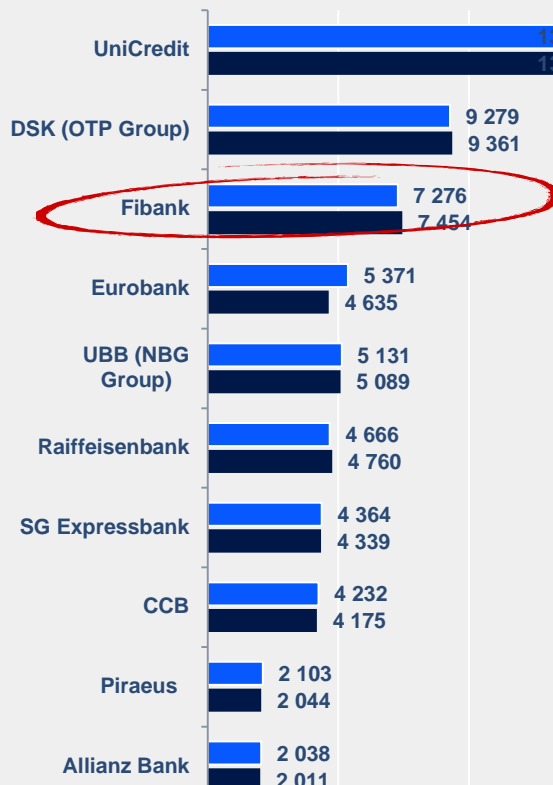
Пазарна позиция 1Q 2016

	П. дял	място
Корпоративни кредити	12.6%	2
Депозити от ФЛ и домакинства	13.3%	3
Общо активи	9.7%	3
Депозити НФИ	10.5%	3
Кредити НФИ	10.9%	3
Ипотечни кредити	6.8%	5
Потребителски кредити	8.8%	6

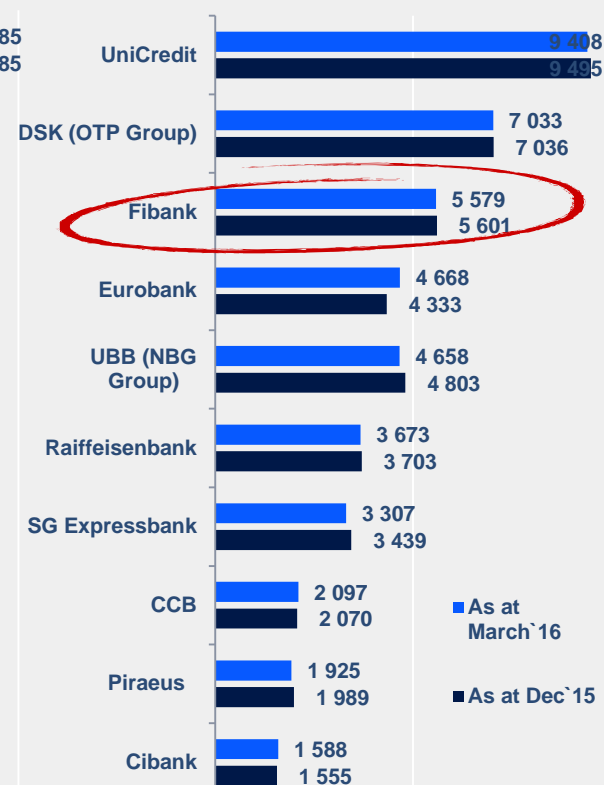
Активи



Депозити по амортизирана стойност



Кредити НФИ

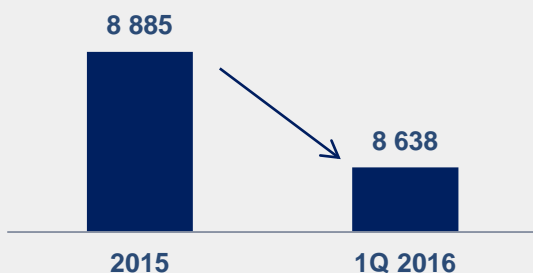


Балансови позиции:

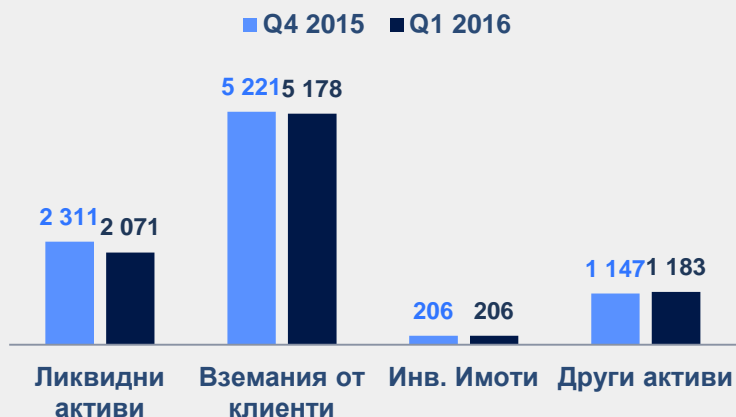
Активи

(в млн.лв.)

ОБЩО АКТИВИ



Структура на актива (млн.лв.)



- Отчетен спад в нивото на общото балансово число и ликвидни активи в следствие на:

- предсрочно погасяване на 200 млн.лв. от получената държавна помощ, и

- опция по дългово капиталов инструмент

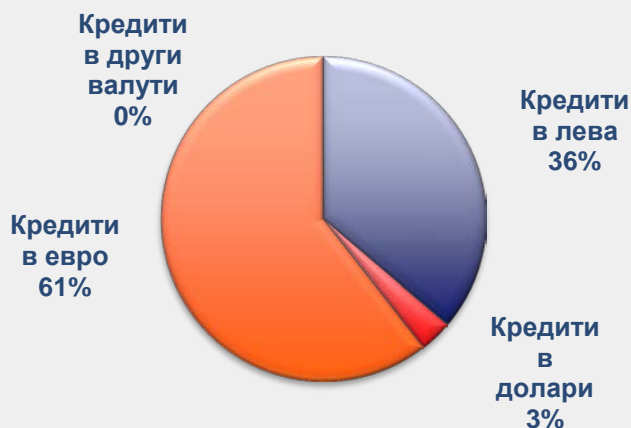
- Солидна ликвидна база:
Коефициент на ликвидните активи 22.75%

Балансови позиции: Кредитен портфейл (В МИЛ.ЛВ.)

Структура по клиенти



Структура по валути



- Структурата на кредитите отразява стратегията на банката да бъде предпочитана банка за населението в страната
- Fibank обръща сериозно внимание на качеството на кредитния портфейл и да дава точна оценка на кредитния риск. Коефициента на провизиране (покрытие на кредитния портфейл с обезценка) е 12.9% спрямо 8.7% към 1Q 2015г.



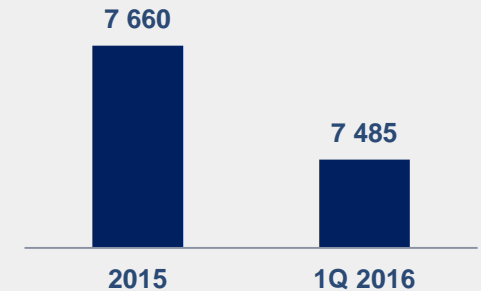
Балансови позиции: Депозити

(В МИЛ.ЛВ.)

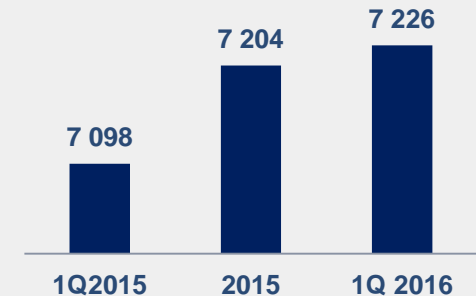
- Динамиката в депозитната база се дължи на предсрочно погасяване на 200 млн.лв. от получената държавна помощ
- Клиентите на Fibank са лоялни. Депозитите от граждани и домакинства и институции различни от кредитни нарастват с 129 млн.лв. (+1.81%) на годишна база
- Към 31/03/2016 Fibank е изплатила предсрочно на МФ 650 млн.лв. Остатъкът от 250 мил.лв. е дължим до 27/05/2016г. съгласно одобреният план от Европейската комисия.

Към 27/05/2016г.
Баката е изплатила
изцяло получената
държавна помощ

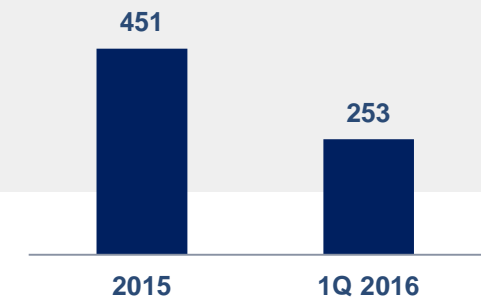
Общо депозити



Депозити



Депозит МФ



Финансов резултат

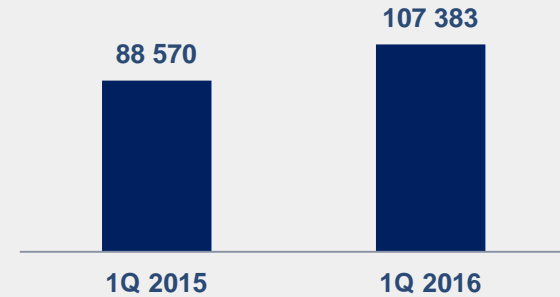
(В ХИЛ.ЛВ.)

	1Q 2015	1Q 2016	+/-	%
Общо приходи	82 527	99 910	17 383	21.1%
Административни разходи	-45 874	-45 088	786	-1.7%
Печалба преди обезценка	36 653	54 822	18 169	49.6%
Разходи за обезценка	-33 866	-27 545	6 321	-18.7%
Разходи за данъци	-194	-2 895	-2 701	1392.3%
Нетна печалба	2 593	24 382	21 789	840.3%

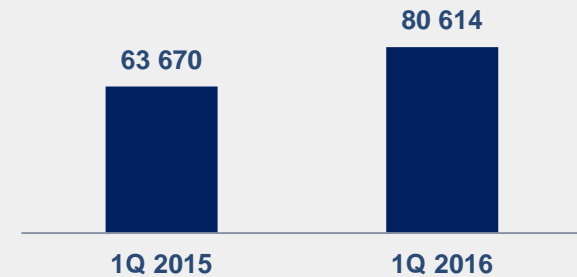
- Общите приходи на Банката отбелязват ръст от 21.1% в резултат на увеличение на банковите операции и нетния лихвен доход

- С цел повишаване на ефективността в операциите на Fibank се предприемат редица инициативи насочени към подобряване на процесите и намаляване на разходите. Успешното им реализиране доведе до икономия от -1.7% през първото тримесечие на 2016

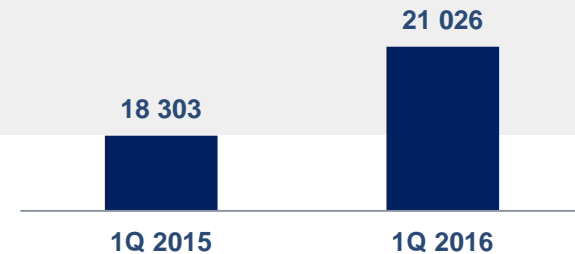
ОБЩО ПРИХОДИ ОТ БАНКОВИ ОПЕРАЦИИ



Нетен лихвен доход



Нетен доход от такси и КОМИСИОНИ



ОСНОВНИ КОЕФИЦИЕНТИ

Първа инвестиционна банка АД Коефициенти	31/03/2016	31/12/2015	31/03/2015
Капиталова адекватност			
Отношение на обща капиталова адекватност*	14.83%	15.04%	14.91%
Отношение на адекватност на капитала от първи ред*	14.80%	14.53%	13.83%
Съотношение на базовия собствен капитал от първи ред*	11.70%	11.52%	10.88%
Ликвидност			
Коефициент за ликвидност съгл. Наредба 11	22.75%	25.36%	27.21%
Съотношение на покритие с ликв. активи на привл. средства от институции различни от кредитни, граждани и домакинства съгл. писмо на БНБ	23.82%	26.70%	29.01%
LCR (%)	402.17%	330.97%	507.59%
Финансови показатели			
Административни разходи/ Общо приходи от банкови операции	41.50%	42.29%	51.53%
Административни разходи/ Общо приходи от банкови операции+Други разходи нетно/С	44.90%	33.55%	55.52%
Коефициент на провизиране	12.87%	12.44%	8.70%
Възвръщаемост на капитала преди данъци	13.46%	1.95%	0.91%
Възвръщаемост на капитала след данъци	12.09%	1.72%	0.81%
Възвръщаемост на активите преди данъци	1.18%	0.16%	0.08%
Възвръщаемост на активите след данъци	1.07%	0.14%	0.07%
Коефициент на диверсифициране на приходите	75.11%	61.86%	71.63%
Нетен лихвен марж (на база лихвоносни активи)	5.14%	3.78%	3.75%
Нетен лихвен марж (на база общо активи)	3.64%	2.87%	2.82%
Кредити/ Депозити	69.91%	68.48%	74.91%
Разходи за обезценка/Кредитен портфейл преди обезценка	1.89%	5.62%	2.16%
Коефициент NPL	23.01%	24.08%	12.34%
Коефициент NPL 90+	14.61%	14.87%	

DISCLAIMER

- ◆ This document does not form a part of, and should not be construed as, an offer or invitation to subscribe for or purchase any securities and neither this document nor anything contained herein shall form the basis of, or be relied on in connection with, any offer or commitment whatsoever. First Investment Bank has not, and will not, register any securities under the U.S. Securities Act of 1933, as amended, and no securities may be offered or sold in the United States absent registration or an exemption from the registration requirements of that act.
- ◆ This document contains certain forward-looking statements that involve known and unknown risks, uncertainties and other factors which may cause First Investment Bank's actual results, performance or achievements to be materially different from any future results, performance or achievements expressed or implied by such forward-looking statements.
- ◆ This document contains statistics and other data on the Bulgarian banking industry that have been derived from third party sources and have not been independently verified by First Investment Bank.