

До:
Комисия за финансов надзор
Управление „Надзор на инвестиционната
дейност“
ул. „Будапеща“ № 16
гр. София

Копие до:
Българска фондова борса – София АД
ул. „Три уши“ № 6
гр. София

Относно: Консолидиран (неодитиран) финансов отчет на Първа инвестиционна банка АД към
31 декември 2019 г.

Уважаеми господа,


Съгласно изискванията на Закона за публичното предлагане на ценни книжа (ЗППЦК) и наредбите за прилагането му, в качеството си на публично дружество и емитент на облигации, допуснати до търговия на регулиран пазар, приложено Ви изпращаме консолидиран (неодитиран) финансов отчет за дейността на Първа инвестиционна банка АД към 31 декември 2019 г., съдържащ:

1. Комплект финансови отчети към 31.12.2019 г. съгласно чл. 100о, ал. 4, т. 1 във връзка с чл. 100о¹, ал. 7 от ЗППЦК;
2. Пояснителни бележки към финансовите отчети към 31.12.2019 г.;
3. Междинен доклад за дейността по чл. 100о, ал. 4, т. 2 във връзка с чл. 100о¹, ал. 7 от ЗППЦК;
4. Декларация по чл. 100о, ал. 4, т. 3 във връзка с чл. 100о¹, ал. 7 от ЗППЦК.

С уважение,


Светозар Попов
Изпълнителен директор
Член на УС




Чавдар Златев
Изпълнителен директор
Член на УС

Консолидиран отчет за печалбата или загубата и другия всеобхватен доход за годината, приключваща на 31 декември 2019 г.

		в хил. лв.	
	Бележки	2019	2018
Приходи от лихви		309,730	331,046
Разходи за лихви		(63,016)	(63,958)
Нетен лихвен доход	6	246,714	267,088
Приходи от такси и комисиони		131,191	119,992
Разходи за такси и комисиони		(24,417)	(22,881)
Нетен доход от такси и комисиони	7	106,774	97,111
Нетни приходи от търговски операции	8	15,378	10,809
Други нетни оперативни приходи	9	74,618	16,321
ОБЩО ПРИХОДИ ОТ БАНКОВИ ОПЕРАЦИИ		443,484	391,329
Административни разходи	10	(220,448)	(212,066)
Обезценка	11	(119,730)	(83,378)
Други приходи, нетно	12	51,053	65,127
ПЕЧАЛБА ПРЕДИ ДАНЪЧНО ОБЛАГАНЕ		154,359	161,012
Разходи за данъци	13	(16,437)	10,534
ПЕЧАЛБА НА ГРУПАТА СЛЕД ДАНЪЧНО ОБЛАГАНЕ		137,922	171,546
Други всеобхватни доходи			
Позиции, които следва или могат да бъдат рекласифицирани в печалба или загуба			
Курсови разлики от преизчисляване на чуждестранни дейности			
		638	2,920
Преоценъчен резерв на инвестициите в ценни книжа			
		(19)	(407)
Общо други всеобхватни доходи			
		619	2,513
ОБЩО ВСЕОБХВАТНИ ДОХОДИ			
		138,541	174,059
Нетна печалба, подлежаща на разпределение между:			
Притежателите на обикновени акции на Банката			
		137,579	171,388
Неконтролиращо участие			
		343	158
Общо всеобхватни доходи, подлежащи на разпределение между:			
Притежателите на обикновени акции на Банката			
		138,198	173,901
Неконтролиращо участие			
		343	158
Основни доходи на акция и доходи на акция с намалена стойност (в лева)			
	14	1.25	1.56

Светозар Попов
Изпълнителен директор

Чавдар Златев
Изпълнителен директор

Никола Бакалов
Изпълнителен директор

Янко Караколев
Директор на дирекция „Финанси“



Консолидиран отчет за финансовото състояние към 31 декември 2019 г.

в хил. лв.

	Бележки	2019	2018
АКТИВИ			
Парични средства и вземания от централни банки	15	2,072,046	1,674,754
Инвестиции в ценни книжа	16	993,022	802,321
Вземания от банки и финансови институции	17	79,618	125,483
Вземания от клиенти	18	6,017,137	5,716,062
Имоти и оборудване	19	81,738	83,951
Нематериални активи	20	12,626	14,402
Деривати държани за управление на риска		814	905
Текущи данъчни активи		253	605
Активи придобити като обезпечения	22	716,129	812,934
Инвестиционни имоти	23	410,511	242,558
Активи с право на ползване	24	159,659	-
Други активи	25	116,622	112,706
ОБЩО АКТИВИ		10,660,175	9,586,681
ПАСИВИ И СОБСТВЕН КАПИТАЛ			
Задължения към банки	26	2,007	3,024
Задължения към други клиенти	27	9,104,021	8,342,691
Други привлечени средства	28	109,348	121,120
Подчинен срочен дълг		3,943	-
Хибриден дълг	29	267,616	208,786
Деривати държани за управление на риска		361	88
Отсрочени данъчни пасиви	21	17,428	2,774
Текущи данъчни пасиви		71	259
Лизингови задължения	24	159,633	-
Други пасиви	30	16,831	61,667
ОБЩО ПАСИВИ		9,681,258	8,740,409
Акционерен капитал	31	110,000	110,000
Премии от емисии на акции	31	97,000	97,000
Законови резерви	31	39,865	39,865
Преоценъчен резерв на инвестициите в ценни книжа		17,776	17,795
Преоценъчен резерв на недвижимите имоти		4,500	4,500
Резерв от преоценка на чуждестранни дейности		2,033	1,395
Други резерви и неразпределена печалба	31	704,770	573,087
ОБЩО СОБСТВЕН КАПИТАЛ		975,944	843,642
Неконтролиращо участие		2,973	2,630
ОБЩО КАПИТАЛ НА ГРУПАТА		978,917	846,272
ОБЩО ПАСИВИ И СОБСТВЕН КАПИТАЛ		10,660,175	9,586,681

Светозар Попов
Изпълнителен директор

Чавдар Златев
Изпълнителен директор

Никола Бякалов
Изпълнителен директор

Янко Караколев
Директор на дирекция „Финанси“



Консолидиран отчет за паричните потоци за годината, приключваща на 31 декември 2019 г.

в хил. лв.

	2019	2018
Нетен паричен поток от основна дейност		
Нетна печалба	137,922	171,546
Корекции за непарични операции		
Обезценка	119,730	83,378
Нетен лихвен доход	(246,714)	(267,088)
Амортизация на материални и нематериални дълготрайни активи	14,392	15,342
Начислени данъци	16,437	(10,534)
(Печалба)/загуба от продажба и отписване на материални и нематериални дълготрайни активи, нетно	(361)	69
(Печалби) от продажба на други активи, нетно	(1,167)	(81,779)
(Положителна) преоценка на инвестиционни имоти	(72,940)	(13,669)
	(32,701)	(102,735)
Промени в активите, участващи в основната дейност		
(Увеличение)/намаление на финансовите активи по справедлива стойност в печалбата или загубата	(246,103)	25,859
(Увеличение) /намаление на финансовите активи по справедлива стойност в другия всеобхватен доход	60,476	(32,235)
(Увеличение) на вземания от банки и финансови институции	(25,371)	(98)
(Увеличение) на вземания от клиенти	(450,695)	(1,002,118)
Нетно (увеличение)/намаление на други активи	(32,915)	8,731
	(694,608)	(999,861)
Промени в пасивите, участващи в основната дейност		
(Намаление) на задължения към банки	(958)	(5,108)
Увеличение на задължения към други клиенти	761,266	773,420
Нетно увеличение/(намаление) на други пасиви	(12,824)	30,947
	747,484	799,259
Получени лихви	323,814	393,486
Платени лихви	(62,748)	(78,467)
Получени дивиденди	5,724	105
Платен данък върху печалбата, нетно	(1,554)	(4,066)
	285,411	7,721
НЕТЕН ПАРИЧЕН ПОТОК ОТ ОСНОВНА ДЕЙНОСТ		
Паричен поток от инвестиционна дейност		
(Придобиване) на дълготрайни материални и нематериални активи	(13,391)	(14,807)
Продажби на дълготрайни материални и нематериални активи	820	29
Продажби на други активи	14,635	271,139
(Увеличение)/намаление на инвестиции	(12,093)	9,529
	(10,029)	265,890
НЕТЕН ПАРИЧЕН ПОТОК ОТ ИНВЕСТИЦИОННА ДЕЙНОСТ		
Финансиране		
(Намаление) на други заемни средства	(11,849)	(6,415)
Увеличение на подчинени пасиви	62,587	-
	50,738	(6,415)
НЕТЕН ПАРИЧЕН ПОТОК ОТ ФИНАНСИРАНЕ		
НЕТНО УВЕЛИЧЕНИЕ НА ПАРИЧНИТЕ СРЕДСТВА	326,120	267,196
ПАРИЧНИ СРЕДСТВА В НАЧАЛОТО НА ПЕРИОДА	1,787,893	1,520,697
ПАРИЧНИ СРЕДСТВА В КРАЯ НА ПЕРИОДА (виж бележка 33)	2,114,013	1,787,893

Светозар Попов
Изпълнителен директор

Чавдар Златев
Изпълнителен директор

Никола Бакалов
Изпълнителен директор

Янко Караколев
Директор на дирекция „Финанси“



Консолидиран отчет за промените в собствения капитал за годината, приключваща на 31 декември 2019 г.

в хил. лв.

	Акционерен капитал	Премии от емисии	Други резерви и неразпределена печалба	Преоценъчен резерв на инвестициите в ценни книжа	Преоценъчен резерв на недвижимите имоти	Резерв от преценка на чуждестранни дейности	Законови резерви	Неконтролиращо участие	Общо
Салдо към 1 януари 2018 г. Първоначално прилагане на МСФО 9	110,000	97,000	673,571	21,431	4,500	(1,525)	39,865	2,508	947,350
Загуби от обезценки	-	-	(276,776)	64	-	-	-	(36)	(276,748)
Преоценъчен резерв на инвестициите в ценни книжа	-	-	4,904	(3,293)	-	-	-	-	1,611
Променени салда към 1 януари 2018 г.	110,000	97,000	401,699	18,202	4,500	(1,525)	39,865	2,472	672,213
Общо всеобхватни доходи за периода									
Нетна печалба за 2018 г.	-	-	171,388	-	-	-	-	158	171,546
Други всеобхватни доходи за периода									
Преоценъчен резерв на инвестициите в ценни книжа	-	-	-	(407)	-	-	-	-	(407)
Резерв от преценка на чуждестранни дейности	-	-	-	-	-	2,920	-	-	2,920
Салдо към 31 декември 2018 г.	110,000	97,000	573,087	17,795	4,500	1,395	39,865	2,630	846,272
Общо всеобхватни доходи за периода									
Нетна печалба за 2019 г.	-	-	137,579	-	-	-	-	343	137,922
Други всеобхватни доходи за периода									
Преоценъчен резерв на инвестициите в ценни книжа	-	-	-	(19)	-	-	-	-	(19)
Резерв от преценка на чуждестранни дейности	-	-	-	-	-	638	-	-	638
Изплатен дивидент от дъщерно дружество			(5,896)						(5,896)
Салдо към 31 декември 2019 г.	110,000	97,000	704,770	17,776	4,500	2,033	39,865	2,973	978,917

Светозар Попов
Изпълнителен директор

Никола Бакалов
Изпълнителен директор

Чавдар Златев
Изпълнителен директор

Янко Караколев
Директор на дирекция „Финанси“



**ПРИЛОЖЕНИЕ КЪМ НЕОДИТИРАНИЯ КОНСОЛИДИРАН МЕЖДИНЕН ФИНАНСОВ
ОТЧЕТ НА ПЪРВА ИНВЕСТИЦИОННА БАНКА АД
КЪМ 31.12.2019 г.**

ПОЯСНИТЕЛНИ БЕЛЕЖКИ

1. База за изготвяне на финансовите отчети

(а) Правен статут

Първа инвестиционна банка АД (Банката) е създадена през 1993 г. в Република България и има седалище и адрес на управление: гр. София, бул. Драган Цанков 37.

Банката има пълен банков лиценз, издаден от Българска народна банка (БНБ), според който може да извършва всички банкови операции, разрешени от българското законодателство.

В резултат на успешно първично публично предлагане на нови акции на Българска фондова борса – София, Банката е регистрирана като публично дружество в Регистъра на Комисията за финансов надзор в съответствие с разпоредбите на Закона за публично предлагане на ценни книжа на 13 юни 2007.

Консолидираните финансови отчети на Банката към и за годината, завършваща на 31 декември 2019 г. обхващат Банката и нейните съществени дъщерни предприятия (виж бележка 36), заедно наричани "Групата".

Групата има чуждестранни дейности в Кипър (клон Кипър) и Албания (дъщерно дружество).

(b) Приложими стандарти

Тези междинни съкратени финансови отчети са изготвени в съответствие с международен счетоводен стандарт 34 „Междинно финансово отчитане“.

(c) Представяне на финансовите отчети

Финансовите отчети са представени в български левове, закръглени до хиляда лева.

Финансовите отчети са изготвени съгласно принципа на справедливата стойност за деривативните финансови инструменти, финансовите активи отчитани по справедлива стойност в печалбата или загубата, инвестиционните имоти, както и активите отчитани по справедлива стойност в другия всеобхватен доход. Другите финансови активи и пасиви, както и нефинансовите активи и пасиви, са отчетени по амортизирана или историческа стойност.

(d) Нови стандарти, разяснения и изменения в сила от 1 януари 2019 г.

Следните нови и изменения на съществуващи стандарти, издадени от Съвета по международни счетоводни стандарти и приети от ЕС, са в сила за текущия период:

- МСФО 16 Лизинг (издаден на 13 януари 2016 г.), одобрен от ЕС на 31 октомври 2017 г., публикуван в Официален вестник на 9 ноември 2017 г.
- Изменения на МСФО 9: Характеристики за предплащане с отрицателна компенсация (издадени на 12 октомври 2017 г.), одобрени от ЕС на 22 март 2018 г., публикувани в Официален вестник на 26 март 2018 г.
- КРМСФО 23 Несигурност при третиране на данък върху доходите (издадена на 7 юни 2017 г.), в сила от 1 януари 2019 г.
- Изменения на МСС 28: Дългосрочни участия в асоциирани предприятия и съвместни предприятия (издадени на 12 октомври 2017 г.), одобрени от ЕС на 8 февруари 2019 г., публикувани в Официален вестник на 11 февруари 2019 г.

1. База за изготвяне на финансовите отчети, продължение

(d) Нови стандарти, разяснения и изменения в сила от 1 януари 2019 г., продължение

- Изменения на МСС 19: Изменение, съкращаване или уреждане на плана (издадено на 7 февруари 2018 г.), одобрени от ЕС на 13 март 2019 г., публикувани в Официален вестник на 14 март 2019 г.
- Годишни подобрения на МСФО за периода 2015-2017 г. (издадени на 12 декември 2017 г.), одобрени от ЕС на 14 март 2019 г., публикувани в Официален вестник на 15 март 2019 г.

Приемането на тези нови и изменения в съществуващи стандарти не доведе до промени в счетоводната политика на Групата, с изключение на прилагането на МСФО 16.

МСФО 16 „Лизинг“ в сила от 1 януари 2019 г. и заменя указанията на МСС 17 „Лизинг“ и въвежда промени в отчитането на лизинги особено от страна на лизингополучателите.

Съгласно МСС 17 от лизингополучателите се изискваше да направят разграничение между финансов лизинг (признат в баланса) и оперативен лизинг (признат извънбалансово). МСФО 16 изисква лизингополучателите да признават лизингово задължение, отразяващо бъдещите лизингови плащания, и 'право за ползване на актив' за почти всички лизингови договори.

СМСС е включил право на избор за някои краткосрочни лизинги и лизинги на малощенни активи; това изключение може да бъде приложено само от лизингополучателите, като Групата при първоначалното признаване не се е възползвала от това право

Счетоводното отчитане от страна на лизингодателите остава почти без промяна.

Съгласно МСФО 16 за договор, който е или съдържа лизинг, се счита договор, който предоставя правото за контрол върху ползването на актива за определен период от време срещу възнаграждение.

Ръководството в процеса на оценяване на ефекта от прилагането на стандарта е предприело следните действия:

- Извършило е пълен преглед на всички договори, за да се прецени дали допълнителни договори няма да се считат за лизингови договори съгласно новата дефиниция на МСФО 16;
- Ръководството е решило да приложи частично ретроспективно прилагане (което означава, че сравнителната информация няма да бъде променена). Частичното прилагане позволява да не се преценяват текущите договори дали съдържат лизинг и други облекчения.

Ръководството анализира ефекта от прилагането на стандарта с очакван срок на лизинга по договорите до 5 години, тъй като в голяма част от договорите за наем, по които Банката е страна като наемател, Банката има възможност за прекратяване след три или шест месечно предизвестие без неустойка. Дори и при останалите е налице такава възможност съгласно закона.

Това се отразява на очаквания действителен срок на лизинга, тъй като срокът на договорите зависи от вероятността Банката да упражни тази опция. Във връзка с това Банката преценява периода от пет години за показателен относно максималния размер на лизинговия срок, независимо че са налични договори с по-дълъг срок.

Ръководството оповестява следния приблизителен ефект от прилагането на стандарта към 1 януари 2019 г. (в хил. лв.):

Активи с право на ползване	128,203
Лизингови задължения	128,203

Групата не е идентифицирала съществен ефект от първоначалното прилагане на МСФО 16 върху другите резерви и неразпределената печалба.

(е) Документи, издадени от СМСС/КРМСФО, които не са одобрени за прилагане от ЕС

Следните нови или ревизирани стандарти, нови разяснения и промени към съществуващи стандарти, които към отчетната дата са издадени от Съвета по международни счетоводни стандарти (СМСС), все още не са одобрени за прилагане от ЕС и съответно не са взети предвид от Банката при изготвянето на финансовите отчети:

- МСФО 17 Застрахователни договори (издадени на 18 май 2017 г.)
- Изменения на позоваванията на концептуалната рамка в стандартите на МСФО (издадени на 29 март 2018 г.), в сила от 1 януари 2020 г.
- Изменения в МСФО 3 Бизнес комбинации (издадени на 22 октомври 2018 г.), в сила от 1 януари 2020 г.
- Изменения на МСС 1 и МСС 8: Определяне на същественост (издадени на 31 октомври 2018 г.), в сила от 1 януари 2020 г.

2. Основни елементи на счетоводната политика

Счетоводната политика прилагана от Групата при изготвянето на настоящите междинни съкратени финансови отчети е същата, която е приложена при изготвянето на последните годишни финансови отчети за годината, приключваща на 31 декември 2018 г., с изключение на оповестения ефект от прилагането на МСФО 16.

(а) Признаване на приходи

(i) Приходи от и разходи за лихви

Приходите от и разходите за лихви се признават в печалбата или загубата съгласно принципа на начисляването на база ефективна доходност на актива (пасива) или съответната променлива доходност. Ефективният лихвен процент е този, който точно дисконтира очакваните бъдещи парични плащания и постъпления през срока на съществуване на финансовия актив или пасив до балансовата стойност на актива или пасива. Когато изчислява ефективния лихвен процент, Групата оценява бъдещите парични потоци, отчитайки всички договорни условия на финансовия инструмент без бъдещите загуби от кредита.

Изчисляването на ефективния лихвен процент включва всички комисиони, получени или платени, както и отстъпки или премии, които са неразделна част от ефективния лихвен процент. Транзакционните разходи са вътрешно присъщи разходи, директно отнасящи се към придобиването, емитирането или отписването на финансов актив или пасив.

Лихвеният приход се изчислява чрез прилагане на ефективния лихвен процент върху брутната стойност на финансовия актив, с изключение на обезценените активи, за които ефективният лихвен процент се прилага върху амортизираната стойност на финансовия актив.

(ii) Такси и комисиони

Приходите от и разходите за такси и комисиони от финансови услуги на Групата се признават в печалбата или загубата когато съответната услуга е извършена.

(iii) Нетни приходи от търговски операции

Нетните приходи от търговски операции включват приходи и разходи от продажби и промени в справедливата стойност на финансови активи и пасиви за търгуване, както и приходите от търговия с чуждестранна валута и курсовите разлики, произтичащи от преоценката на откритата валутна позиция на Групата.

(iv) Дивиденди

Приходите от дивиденди се признават, когато се реализира правото за тяхното получаване. Обикновено това е датата, към която държателите на акции и дялове могат да получат одобрения дивидент.

2. Основни елементи на счетоводната политика, продължение

(b) База за консолидация

(i) Бизнес комбинации

Бизнес комбинациите се отчитат използвайки метода на покупката към датата на придобиването, която е датата на прехвърляне на контрола към Групата. Групата контролира едно предприятие когато е изложена на или има права върху променливата възвръщаемост от своето участие в предприятието и има възможност да оказва въздействие върху тази възвръщаемост посредством своите правомощия.

Групата оценява репутацията към датата на придобиване като:

- Справедливата стойност на прехвърленото възнаграждение, плюс
- Признатата стойност на всички неконтролиращи участия в придобитото предприятие, плюс
- Ако бизнес комбинацията е постигната на етапи, справедливата стойност на съществуващото участие в придобитото предприятие, минус
- Нетната призната стойност (в общия случай справедливата стойност) на разграничимите придобити активи, и поети задължения.

Отрицателната репутация, възникваща от придобиване се преразглежда и всяка отрицателна разлика, оставаща след преразглеждането се признава в печалба или загуба.

Прехвърленото възнаграждение не включва суми свързани с уреждането на предшестващи права и задължения. Такива суми в общия случай се признават в печалба или загуба.

Разходи по сделката, освен тези свързани с издаването на дългови или капиталови ценни книжа, които възникват за Групата във връзка с бизнес комбинация се отчитат като разходи при възникване.

Всяко дължимо условно възнаграждение се оценява по справедлива стойност на датата на придобиване. Ако условното възнаграждение се класифицира като собствен капитал, то не се преоценява и уреждането му се отчита в собствения капитал. В противен случай, последващите промени в справедливата стойност на условното възнаграждение се признават в печалби и загуби.

Когато се изисква възнаграждения с плащания на базата на акции (заместващи възнаграждения) да бъдат заменени за възнаграждения на служители на придобитото предприятие (възнаграждения на придобитото предприятие) и са за предходни услуги, тогава цялата или част от сумата от заместващите възнаграждения на придобиващия се включва в оценката на прехвърленото възнаграждение за бизнес комбинацията. Това определяне се базира на пазарната стойност на заместващите възнаграждения сравнена с пазарно-базирана стойност на възнагражденията на придобитата страна и степента, до която заместващите възнаграждения се отнасят за предходни и/или бъдещи услуги.

(ii) Неконтролиращо участие

Неконтролиращото участие се оценява на база неговия пропорционален дял от стойността на придобитите разграничими нетни активи на датата на придобиване.

Промени в дела на Групата в дъщерно предприятие, които не водят до загуба на контрол, се отчитат като сделки със собственици в тяхното качество на такива. Корекциите на неконтролиращо участие се базират на пропорционалната стойност на нетните активи на дъщерното предприятие. Не се признават корекции в репутацията и не се отчитат печалби или загуби в резултат на такива сделки, а се отразяват директно в капитала.

(iii) Дъщерни дружества

Дъщерни са онези дружества, които се контролират от Банката. Групата контролира едно предприятие когато е изложена на или има права върху променливата възвръщаемост от

свое участие в предприятието и има възможност да оказва въздействие върху тази възвръщаемост посредством своите правомощия.

Финансовите отчети на дъщерните дружества се включват в консолидирания финансов отчет от датата, на която е установен контрол до датата на преустановяването му.

(iv) Загуба на контрол

При загубата на контрол, Групата отписва активите и пасивите на дъщерното предприятие, неконтролиращото участие и другите компоненти на собствения капитал свързани с предприятието. Печалбата или загубата произлизаща от загубата на контрол се признава в печалби и загуби. Ако Групата запази дял в предишно дъщерно дружество, този дял се оценява по справедлива стойност към датата на загуба на контрол. В последствие, тази инвестиция се отчита по метода на собствения капитал или като финансов актив на разположение за продажба в зависимост от запазеното ниво на влияние.

(v) Сделки, които се елиминират при консолидация

Вътрешногруповите приходи, разходи, разчети и сделки и всички нереализирани приходи и разходи, произтичащи от вътрешногрупови сделки, се елиминират при изготвянето на консолидирания финансов отчет. Нереализираните загуби се елиминират по същия начин както нереализираните печалби, но само ако няма доказателство за обезценка.

(с) Валутни операции

(i) Функционална валута и валута на представяне

Позициите, включени във финансовите отчети на всяко едно от дружествата на Групата са представени във валутата на основната икономическа среда, в която те оперират ("функционална валута"). Консолидираните финансови отчети са представени в български лева, която е функционалната валута и валутата на представяне на Групата.

(ii) Сделки и салда

Операциите с чуждестранна валута се отчитат във функционална валута по обменния курс, приложим в деня на извършване на сделката. Парични активи и пасиви, деноминирани в чуждестранна валута, се отчитат във функционалната валута по заключителния курс в деня на изготвяне на отчет за финансово състояние. Курсовата разлика, произтичаща от парични позиции е разликата между амортизираната стойност във функционална валута в началото на периода, коригирана с ефективната лихва и плащанията през периода и амортизираната стойност в чуждестранна валута превалутуирана по курса в края на периода. Непарични активи и пасиви деноминирани в чуждестранни валути, които се отчитат по справедлива стойност, се превръщат във функционалната валута по курса на датата, към която е определена справедливата стойност.

(iii) Чуждестранни дейности

Активите и пасивите на чуждестранните дейности се превалутират в български лева по обменните курсове към датата на отчета. Приходите и разходите на чуждестранните дейности се превалутират в български лева по обменните курсове към датите на транзакциите. Разликите от валутна преоценка се признават в другите всеобхватни доходи. Функционалната валута на чуждестранните дейности в Кипър ръководството приема, че е евро. Функционалната валута на чуждестранните дейности в Албания ръководството приема, че е албански лек.

2. Основни елементи на счетоводната политика, продължение

(d) Финансови активи

(i) Признаване

Групата признава финансов актив когато стане страна по договорните условия на инструмента. Групата първоначално признава търговските и другите вземания към датата на транзакцията. Вземанията от клиентите възникват, когато сумите се предоставят на кредитополучателите. Всички финансови активи се признават първоначално по справедлива стойност плюс, в случай на финансов актив не по справедлива стойност в печалба или загуба, транзакционните разходи пряко отнасящи се до придобиването на финансовия актив.

Групата класифицира финансовите си активи в следните категории: финансови активи отчитани по амортизирана стойност; финансови активи отчитани по справедлива стойност в другия всеобхватен доход; финансови активи, отчитани по справедлива стойност в печалбата или загубата. Ръководството определя класификацията на инвестициите при първоначалното им признаване съобразно бизнес модела за управление на дадения клас финансови активи и договорните характеристики на паричните потоци на финансовия актив.

(ii) Финансови активи отчитани по амортизирана стойност

Дългови инструменти, които Групата държи в рамките на бизнес модел с цел събиране на договорените парични потоци и при които договорните парични потоци пораждат плащания единствено на главница и лихва се отчитат по амортизирана стойност. След първоначалното признаване активите се отчитат по амортизирана стойност.

Отчитането по амортизирана стойност изисква прилагането на метода на ефективния лихвен процент. Амортизираната стойност на финансов актив пасив е стойността по която финансовият актив е отчетен първоначално, намалена с погашенията по главницата плюс или минус натрупаната амортизация с използване на метода на ефективния лихвен процент на всяка разлика между първоначалната стойност и стойността на падеж и намалена с обезценката.

(iii) Финансови активи отчитани по справедлива стойност в другия всеобхватен доход

Дългови инструменти, които Групата държи в рамките на бизнес модел с цел както събиране на договорените парични потоци така и продажба на актива и при които договорните парични потоци пораждат плащания единствено на главница и лихва се отчитат по справедлива стойност в другия всеобхватен доход. След първоначалното признаване активът се оценява по справедлива стойност с отчитане на промените в справедливата стойност в преоценъчния резерв на инвестициите в ценни книжа (другия всеобхватен доход). Когато дълговият инструмент се отпише, натрупаните печалби или загуби признати в другия всеобхватен доход се прехвърлят в печалбата или загубата.

(iv) Финансови активи, отчитани по справедлива стойност в печалбата или загубата

Позицията съдържа две подкатегории: финансови активи държани за търгуване и финансови активи, които не са класифицирани в горните две категории. Даден финансов актив се класифицира в тази категория ако е придобит с цел продажба в кратък срок или договорните му характеристики не отговарят на условието да пораждат плащания единствено на главница и лихва. Деривативите също се категоризират като държани за търгуване, освен ако не са определени за хеджиращи инструменти.

Групата не определя никой дългов инструмент за отчитане по справедлива стойност в печалбата или загубата за да премахне или значително да намали т. нар. счетоводно несъответствие.

2. Основни елементи на счетоводната политика, продължение

(d) Финансови активи, продължение

(v) *Капиталови инструменти отчитани по справедлива стойност в другия всеобхватен доход*

Групата може да направи неотменим избор да признава промените в справедливата стойност в инвестициите в капиталови инструменти в другия всеобхватен доход вместо в печалбата или загубата. Печалбите или загубите от промени в справедливата стойност ще се показват в другия всеобхватен доход и последващо няма да могат да се прекласифицират в печалбата или загубата. Когато капиталовият инструмент се отпише, натрупаните печалби или загуби признати в другия всеобхватен доход направо се прехвърлят в други резерви и неразпределена печалба.

(vi) *Оценка по справедлива стойност*

Справедлива стойност е цената, която би била получена при продажба на актив или платена при прехвърляне на пасив при обичайна сделка между пазарни участници на основния пазар, или при липса на такъв, най-изгодния пазар, до който Групата има достъп към датата на оценяване. Справедливата стойност на пасив отразява ефекта от риска от неизпълнение на задължения.

Когато е приложимо, Групата използва котираната цена на активен пазар за определяне на справедливата стойност на този инструмент. Пазарът се счита за активен, когато сделките за актив или пасив се извършват с достатъчна честота и обем, така че да позволява предоставяне на текуща информация за цените.

Когато липсва котирана цена на активен пазар, Групата следва да използва максимално подходящи наблюдаеми входящи данни и да свежда до минимум използването на ненаблюдаеми данни. Целта на използването на дадена техника за оценяване е да се оцени приблизително цената, по която би се осъществила обичайна сделка между пазарни участници.

Най-доброто свидетелство за справедлива стойност при първоначално признаване е цената на транзакцията (т.е. справедливата стойност на полученото или дадено възнаграждение). Ако Групата счита, че съществува разлика между справедливата стойност при първоначално признаване и цената на сделката, и справедливата стойност нито е подкрепена от доказателства за котирана цена на активен пазар за идентичен актив или пасив, нито се базира на техника на оценяване, която използва единствено данни от наблюдаеми пазари, тогава финансовият инструмент първоначално се признава по справедлива стойност, коригирана с разликата между справедливата стойност при първоначално признаване и цената на сделката. Последващо тази разлика се признава в печалбата или загубата по подходящ начин според живота на инструмента, но не по-късно от момента, в който е възможно да се направи оценка на актива, напълно използвайки изцяло наблюдаеми пазарни данни или когато сделката е приключена.

Ако актив или пасив, оценяван по справедлива стойност, има цена „купува“ и цена „продава“, Групата признава активите и дългите позиции по цена „купува“ и пасивите и късите позиции по цена „продава“.

Групата, която държи група финансови активи и финансови пасиви, е изложена на пазарни рискове и на кредитен риск. Ако Групата ги управлява въз основа на нетната си експозиция към пазарни рискове или кредитен риск, оценяването на справедливата стойност е въз основа на цената, която би получило при продажбата на нетна дълга позиция за определена рискова експозиция или платило при прехвърлянето на нетна къса позиция за определена рискова експозиция. В такива случаи е необходимо Групата да разпредели корекциите на равнище портфейл към отделните активи или пасиви, които образуват Групата на финансовите активи и финансовите пасиви според корекцията за относителния риск на всеки един инструмент от Групата.

2. Основни елементи на счетоводната политика, продължение

(d) Финансови активи, продължение

(vi) Оценка по справедлива стойност, продължение

Групата оповестява прехвърлянето между нивата в йерархията на справедливите стойности в края на отчетния период, през който се е осъществила промяната.

(vii) Отписване

Групата отписва финансов актив, когато договорните права върху паричните потоци от този актив падежират или когато Групата е прехвърлила тези права чрез сделка, при която всички съществени рискове и изгоди произтичащи от собствеността на актива се прехвърлят на купувача. Всяко участие във вече прехвърлен финансов актив, което Групата запазва или създава, се отчита самостоятелно като отделен актив или пасив.

Групата отписва финансов пасив, когато договорните задължения по него се погасят, изтекът

или бъдат отменени.

Групата извършва сделки, при които прехвърля финансови активи, признати в нейния отчет за финансовото състояние, като запазва всички или по-голяма част от рисковете и изгодите свързани с тези активи. В случаите когато Групата е запазила всички или по-голяма част от рисковете и изгодите свързани с активите, последните не се отписват от отчета за финансовото състояние (пример за такива сделки са репо сделките - продажба с уговорка за обратно изкупуване).

При сделки, при които Групата нито запазва, нито прехвърля рисковете и изгодите, свързани с финансов актив, последният се отписва от отчета за финансовото състояние тогава и само тогава, когато Групата е загубила контрол върху него. Правата и задълженията, които Групата запазва в тези случаи се отчитат отделно като актив или пасив. При сделки, при които Групата запазва контрол върху актива, неговото отчитане в отчета за финансовото състояние продължава, но до размера определен от степента, до която Групата е запазила участието си в актива и носи риска от промяна в неговата стойност.

(e) Парични средства

Паричните средства включват пари в брой, парични средства, депозирани в централните банки и краткосрочни високоликвидни сметки и вземания от банки с оригинален матуритет до три месеца.

(f) Инвестиции

Инвестиции, държани от Групата с цел получаване на печалба вследствие на краткосрочни продажби или обратни покупки, се класифицират като финансови активи за търгуване. Инвестиции в дългови инструменти, които Групата държи в рамките на бизнес модел с цел събиране на договорените парични потоци, се класифицират като финансови активи отчитани по амортизирана стойност. Инвестиции в дългови инструменти, които Групата държи в рамките на бизнес модел с цел събиране на договорените парични потоци и продажба се класифицират като финансови активи отчитани по справедлива стойност в другия всеобхватен доход. Всички останали инвестиции, включително тези, договорните

условия на които не удовлетворяват изискването да пораждат плащания само на главница и лихва, се класифицират като отчитани по справедлива стойност в печалбата или загубата.

(g) Споразумения за отдаване и наемане на ценни книжа, репо сделки

(i) Отдаване и наемане на ценни книжа

Инвестиции, отдадени по силата на споразумения за отдаване под наем на ценни книжа, се отчитат в отчета за финансовото състояние и се оценяват съгласно счетоводната политика, приложима за активи за търгуване или съответно за активи на разположение за продажба. Паричните средства, получени като обезпечения при отдаване под наем на ценни книжа, се отчитат като задължения към банки или други клиенти. Инвестициите, наети по споразумения за наем на ценни книжа, не се признават като актив на Групата. Паричните средства, предоставени по договори за наем на ценни книжа, се отчитат като кредити и аванси на банки или други клиенти. Приходите и разходите, възникнали в резултат на сделки за наемане или отдаване на ценни книжа, се признават на принципа на начисляването за периода на извършване на сделките като приход или разход за лихви.

(ii) Споразумения за репо сделки

Групата сключва договори за покупка (продажба) на инвестиции по силата на споразумения за обратна продажба (покупка) на идентични инвестиции на предварително определена бъдеща дата по определена фиксирана цена. Закупените инвестиции, подлежащи на обратна продажба на определена бъдеща дата, не се признават в отчета за финансовото състояние.

Изплатените суми се отчитат като заеми на банки или други клиенти, като съответните ценни книжа се отчитат като обезпечение. Инвестиции, продадени по споразумения за обратно откупуване, продължават да се отчитат в отчета за финансовото състояние и се оценяват съгласно счетоводната политика като активи за търгуване или като активи на разположение за продажба. Получените суми от продажбата се отчитат като задължения към банки или други клиенти.

Разликата между стойностите при покупка (продажба) и при обратната продажба (покупка) се начислява за периода на сделката и се представя като лихвен приход (разход).

(h) Привлечени средства

Привлечените средства се признават първоначално по цена на придобиване, която включва получените средства (справедливата стойност на полученото вложение), нетно от разходите по сделката. В последствие привлечените средства се представят по амортизирана стойност, като всяка разлика между получените средства и стойността на падеж се признава в печалбата или загубата за периода на привлечените средства по метода на ефективния лихвен процент.

Когато Групата закупи свой дълг, той се отписва от отчета за финансовото състояние и разликата между балансовата стойност на дълга и платената сума се включва в други нетни оперативни приходи.

(i) Компенсиране

Финансовите активи и пасиви се компенсират, а нетната стойност се отчита в отчета за финансовото състояние, когато Групата има законно право да компенсира признатите стойности и възнамерява да извърши уреждане на сделките на нетна основа.

(j) Обезценка на финансови активи

Групата признава 12-месечна очаквана кредитна загуба като загуба от обезценка когато няма значително увеличение на кредитния риск спрямо първоначалното признаване. Когато има значително увеличение на кредитния риск спрямо първоначалното признаване като загуба от обезценка се признават очакваните кредитни загуби за остатъчния живот на финансовия актив.

Увеличението на кредитния риск се определя от информацията относно следните фактори и събития за длъжника или експозицията:

- вътрешнобанков поведенчески скоринг за физическите лица, както и за търговци и институции с експозиции с размер под праг на същественост;
- намаление на кредитната оценка (външна или вътрешнобанкова) с определена степен при търговци и институции с експозиции с размер над праг на същественост;
- наличие на просрочие;
- други индикации.

(к) Имоти и оборудване

Земята и сградите са представени в отчета за финансовото състояние по преоценена стойност, която е справедливата стойност към датата на преоценката, намалена с последващо начислената амортизация и последващо начислената обезценка. Всички други класове активи имоти и оборудване са представени в отчета за финансовото състояние по цена на придобиване, намалена с начислената амортизация и начислената обезценка.

Амортизацията се начислява на база линейния метод по установени норми с цел намаляване стойността на дълготрайните активи в рамките на очаквания срок на тяхното използване. По-долу са представени използваните годишни амортизационни норми:

Активи	%
• Сгради	3 - 4
• Съоръжения и оборудване	10 - 50
• Стопански инвентар	10 - 15
• Транспортни средства	10 - 20
• Подобрения на наети сгради	2 - 50

Активите не се амортизират до момента на тяхното въвеждане в експлоатация и прехвърлянето им от активи в процес на изграждане в съответната категория активи.

(л) Нематериални активи

Нематериални активи, придобити от Групата, се отчитат по цена на придобиване, намалена с натрупаната амортизация и със загубите от обезценка.

Амортизацията се изчислява на база линейния метод за периода на очаквания срок на ползване. По-долу са представени използваните годишни амортизационни норми:

Активи	%
• Лицензи и търговски марки	14 - 20
• Програмни продукти	8 - 50

(м) Инвестиционни имоти

Инвестиционен имот е такъв имот (земя или сграда – или част от сграда – или и двете), който е държан с цел приходи от наеми или увеличаване на стойността. Банката избира за своята счетоводна политика на отчитане на инвестиционните имоти модела на справедлива стойност и го прилага последователно за всички свои инвестиционни имоти. Инвестиционните имоти първоначално се признават по цена на придобиване, а в следствие се отчитат по справедлива стойност и приходите и разходите от преоценка се признават в печалбата в периода на възникването им. Прекласифициране от активи придобити като обезпечения, отчитани като материални запаси, в инвестиционни имоти се допуска при наличие на договор за отдаване под наем на съответния имот. Справедливата стойност на активите от клас инвестиционни имоти е определена от независими външни оценители на имущество, имащи призната професионална квалификация и скорошен опит с оценяването на имоти с местонахождение и категория сходни на оценяваните чрез използване на надеждни техники за определянето на справедливите стойности.

(н) Провизии

Провизия се отчита в отчета за финансовото състояние, когато Групата е поела законов или договорен ангажимент в резултат на минало събитие, погасяването на който е вероятно да бъде свързано с намаляване на икономически ползи и може да се направи надеждна оценка на сумата на задължението. В случай че ефектът е съществен, провизията се определя чрез дисконтиране на очакваните бъдещи парични потоци на база дисконтов фактор. Дисконтовият фактор се определя преди облагане с данъци и отразява текущата пазарна оценка на стойността на парите във времето и специфичните рискове за задължението.

(о) Акцепти

Един акцепт възниква, когато Групата се съгласява да плати, на определена бъдеща дата, определена сума по поет ангажимент. Акцептите на Групата възникват най-вече по потвърдени акредитиви, предвиждащи плащане в известен период след получаване на необходимите документи. Групата се договаря повечето задължения по акцепти да бъдат платени на по-късна дата от тази, на която клиентът плаща сумата. Акцептите са отразени в други привлечени средства.

(р) Задбалансови ангажименти

При осъществяване на обичайната си дейност Групата сключва договори за задбалансови ангажименти като банкови гаранции и акредитиви. Групата признава провизия по поети условни задължения когато има сегашно задължение в резултат на минало събитие, вероятно е да се формира изходящ паричен поток, за да се погаси задължението и могат да бъдат направени надеждни изчисления за размера на задължението.

(q) Данъчно облагане

Данъкът върху печалбата за периода включва текущ данък и промяна в отсрочения данък. Текущият данък включва сумата на данъка, която следва да се плати върху очакваната облагаема печалба за годината въз основа на действащата данъчна ставка към деня на изготвяне на отчета за финансовото състояние и всички корекции върху дължимия данък за минали години.

Отсроченият данък се изчислява чрез прилагане на метода на балансовите пасиви върху всички времеви разлики между балансовата стойност на даден актив или пасив съгласно финансовите отчети и стойността, изчислена за данъчни цели.

Отсроченият данък се изчислява на базата на данъчните ставки, които се очакват да бъдат действащи, когато активът се реализира или задължението се погаси. Ефектът върху отсрочения данък от промяна на данъчните ставки се отчита в печалбата или загубата, с изключение на случаите, когато се отнася до суми, отчетени или в другите всеобхватни доходи или директно в собствения капитал.

Отсрочен данъчен актив се признава само до размера, до който е вероятно получаването на бъдещи данъчни печалби, срещу които може да се оползотворят неизползваните данъчни загуби или данъчен кредит. Отсрочените данъчни активи се намаляват в съответствие с намалението на вероятността за реализиране на данъчни ползи.

(г) Съществени счетоводни оценки и преценки при прилагането на счетоводната политика

Групата прави оценки и допускания, които засягат отчетните стойности на активите и пасивите през следващата финансовата година. Оценка и преценките непрекъснато се преразглеждат и се базират на историческия опит и други фактори, включително очакване на бъдещи събития, които се смятат за основателни при определени обстоятелства.

Информация за оценки и оценъчна несигурност, за които има значителен риск от промяна към 31 декември 2019 г. са изброени по-долу и са свързани с обезценката на активи, подоходните данъци и следните бележки свързани с други елементи на отчета:

- Бележка 5 – определяне на справедливата стойност на финансови инструменти чрез оценъчни техники, при които входящите данни за финансовите активи и пасиви не са базирани на налична пазарна информация.
- Бележка 19 – определяне на справедливата стойност на земи и сгради: чрез оценъчни техники, при които входящите данни за активите не са базирани на налична пазарна информация.

(i) Оценка на активите, придобити от обезпечения

Активите приети като обезпечение се оценяват по по-ниската от цената на придобиване и нетната реализуема стойност. При оценяване на нетната реализуема стойност на активите, Банката изготвя няколко модела за оценка (например дисконтирани бъдещи парични потоци) и ги сравнява с налична пазарна информация (например сходни сделки на пазара, оферти от потенциални купувачи).

(ii) Подоходни данъци

Печалбата на Групата е обект на данъчно облагане в няколко юрисдикции, при което се прилагат значителни преценки при определянето на данъците. Има много операции и изчисления, за които категоричното определяне на данъците е несигурно в нормалния бизнес. Групата отчита пасиви по очаквани резултати от данъчни проверки, базирани на преценката дали ще бъдат дължими допълнителни данъци. Когато окончателният резултат от тези данъчни проверки се различава от предварително отчетените суми, тази разлика ще има влияние върху текущите данъци и отсрочените данъци в периода, в който те се определят.

(s) Доходи на акция

Групата представя данни за основни доходи на акция и доходи на акция с намалена стойност за обикновени акции на Банката. Основните доходи на акция се изчисляват като се раздели печалбата или загубата за периода, подлежаща на разпределение между притежателите на обикновени акции на Банката (числител) на среднопретегления брой на държаните обикновени акции за периода (знаменател). Доходите на акция с намалена стойност се определят като печалбата или загубата за периода, подлежаща на разпределение между притежателите на обикновени акции на Банката и среднопретегления брой на държаните обикновени акции за периода се коригират с ефекта от всички потенциални обикновени акции с намалена стойност, които се състоят от конвертируеми облигации и опции върху акции.

(t) Доходи на персонала

Планове с дефинирани вноски

План с дефинирани вноски е план за доходи след напускане, според който Банката плаща вноски на друго лице и няма никакви правни или конструктивни задължения да плаща допълнителни суми след това. Правителството на България носи отговорността за осигуряването на пенсии по планове за дефинирани вноски. Разходите по ангажимента на банката да превежда вноски по плановете за дефинирани вноски, се признават текущо в печалби и загуби.

Планове с дефинирани доходи

План с дефинирани доходи е план за доходи след напускане, различен от план с дефинирани вноски. Нетното задължение на Групата за планове с дефинирани доходи се изчислява като се прогнозира сумата на бъдещите доходи, които служителите са придобили в замяна на своите услуги в текущия и предходни периоди; и този доход се дисконтира, за да се определи неговата настояща стойност.

Банката има задължение за изплащане на доход при напускане на тези свои служители, които се пенсионира в съответствие с изискванията на чл. 222, ал. (3) от Кодекса на Труда (КТ).

Съобразно тези разпоредби на КТ, при прекратяване на трудовия договор на служител придобил право на пенсия, работодателят му изплаща обезщетение в размер на две

месечни брутни работни заплати. В случай, че служителят е работил при същия работодател през последните 10 години от трудовия му стаж – има право на обезщетение в размер на брутно му трудово възнаграждение за срок от 6 месеца. Към датата на отчета за финансовото състояние ръководството оценява приблизителния размер на потенциалните разходи за всички служители, чрез използването на метода на прогнозните кредитни единици.

За последните две години Банката е правила предварителни разчети за дължимите провизии за пенсии и не е установила съществени по размер задължения.

Доходи при прекратяване

Доходи при прекратяване се признават като разход, когато Групата се е ангажирала ясно, без реална възможност за отказ, с официален подробен план, с който или да прекрати работни отношения преди нормалната дата на пенсиониране, или да предостави обезщетения при прекратяване, в резултат на предложение, направено за насърчаване на доброволното напускане. Доходи при прекратяване за доброволно напускане са признати като разход, ако Банката е отправила официално предложение за доброволно прекратяване и е вероятно, че офертата ще бъде приета, а броят на приелите може да се оцени надеждно. Ако обезщетения се дължат за повече от 12 месеца след края на отчетния период, те се дисконтират до тяхната настояща стойност.

Краткосрочни доходи на наети лица

Задължения за краткосрочните доходи на наети лица се оценяват на недисконтирана база и са отчетени като разход когато свързаните с тях услуги се предоставят.

Пасив се признава за сумата която се очаква да бъде изплатена по краткосрочен бонус в пари или планове за разпределение на печалбата, ако Групата има правно или конструктивно задължение да заплати тази сума като резултат от минали услуги, предоставени от служител, и задължението може да се оцени надеждно. Групата признава като задължение недисконтираната сума на оценените разходи по платен годишен отпуск, очаквани да бъдат заплатени на служителите в замяна на труда им за изминалия отчетен период.

(ц) Застрахователни договори

Класификация на застрахователни договори

Договори, при които Групата поема съществен застрахователен риск от друга страна (застраховано лице) чрез компенсация на застрахованото лице или друг бенефициент, при специфично несигурно бъдещо събитие (застрахователно събитие), което влияе неблагоприятно на застрахованото лице или бенефициента, се класифицират като застрахователни договори.

Застрахователен е всеки риск, който не е финансов. Финансов риск е рискът свързан с евентуална бъдеща промяна в един или няколко от изброените: лихва, цена на ценната книга, пазарни цени, валутни цени, ценови индекс, кредитен рейтинг, кредитен индекс или друга променлива, при условие че в случай на нефинансови променливи, променливата не е специфична за страните по договора. Застрахователните договори могат също да прехвърлят част от финансовия риск.

Записани премии

Записаните премии се признават за приход на база дължимата годишна премия от осигурените лица за премийния период, започващ през финансовата година или дължимата еднократна премия за целия период на покритие на застрахователните договори, сключени през финансовата година. Брутните премии не се признават, когато бъдещите парични потоци по тях не са сигурни. Записаните премии се показват брутно от дължимите комисионни на агенти.

Сторнирани премии

Сторнирани премии по застраховане са премиите по договорите за застраховане, за които има нарушение на общите условия, неразделна част от Застрахователния договор или

промяна в условията на договора. Сторнирани премии през текущата година, отнасящи се за полици сключени през текущата година, намаляват brutния премиен приход на Групата. Сторнирани премии през текущата година, отнасящи се за полици сключени през предходна година, увеличават разходите направени през периода от Групата.

Пренос-премиен резерв

Пренос-премийният резерв е образуван за покриване на претенции, административни и други разходи, които могат да възникнат по съответния действащ застрахователен договор, след края на отчетния период. Базата за определяне на пренос-премийния резерв съответства на

базата на признаване на премийния приход в годишния финансов отчет на Групата. Пренос-премийният резерв е изчислен по метода на точната дата, при който премията е умножена с коефициент на разсрочване, получен като съотношение на броя на дните през който договорът ще бъде в сила през следващия отчетен период към целия срок на договора, изразен в брой дни.

Резерв за неизтекли рискове

Образува се за покриване на рискове за времето между края на отчетния период и датата, на която изтича срокът на съответния застрахователен договор, за да се покрият плащанията и разходите, свързани с тези рискове, които се очаква да превишават образувания пренос-премиен резерв.

Възникнали претенции по застрахователни договори

Претенциите, възникнали от застраховане, включват платените претенции и разходите за обработката им, платими през финансовата година, заедно с изменението в резерва за предстоящи плащания.

Резерв за предстоящи плащания

Резервът за предстоящи плащания се изчислява въз основа на сумата на всички претенции по събития, възникнали през текущия и предишни периоди, които не са платени към края на периода. Към резерва се включва и сума за претенции по възникнали, но необявени претенции, изчислена като процент от размера на спечелените премии през финансовата година, както и сумата за възобновими претенции.

Аквизиционни разходи

Аквизиционните разходи включват комисиони, начислени на посредници, агентски и брокерски комисиони.

2. Информация по сегменти

Информацията по сегменти се представя с оглед на географското разпределение на сегментите на Групата. Форматът се базира на вътрешната финансово-контролна структура.

Отчитането и оценяването на активите и пасивите, приходите и разходите по сегменти е основано на счетоводната политика, описана в приложението за счетоводната политика.

Операциите между сегментите се извършват по пазарни цени.

Банката извършва дейност основно в България, но също така има операции в Кипър и Албания.

При представянето на информация на базата на географски сегменти, приходите и разходите се разпределят след вътрешногрупови елиминации на база местоположението на банковото подразделение, което ги генерира. Активите и пасивите по сегменти се разпределят след вътрешногрупови елиминации въз основа на географското им местоположение.

в хил. лв.

	Операции в България		Операции в чужбина		Общо	
	2019	2018	2019	2018	2019	2018
Приходи от лихви	290,613	312,537	19,117	18,509	309,730	331,046
Разходи за лихви	(58,942)	(61,159)	(4,074)	(2,799)	(63,016)	(63,958)
Нетен лихвен доход	231,671	251,378	15,043	15,710	246,714	267,088
Приходи от такси и комисиони	123,678	113,935	7,513	6,057	131,191	119,992
Разходи за такси и комисиони	(23,566)	(22,145)	(851)	(736)	(24,417)	(22,881)
Нетен доход от такси и комисиони	100,112	91,790	6,662	5,321	106,774	97,111
Нетни приходи от търговски операции	13,596	11,053	1,782	(244)	15,378	10,809
Административни разходи	(209,575)	(202,800)	(10,873)	(9,266)	(220,448)	(212,066)
Активи	10,155,956	9,202,397	504,219	384,284	10,660,175	9,586,681
Пасиви	8,951,185	8,189,960	730,073	550,449	9,681,258	8,740,409

В следващата таблица е представено разпределението на активи и пасиви, приходи и разходи по бизнес сегменти към и за годината, завършваща на 31 декември 2019 г.:

Бизнес	Активи	Пасиви	Нетен лихвен доход	Нетен доход от такси и комисиони	Нетни приходи от търговски операции	
					Други нетни оперативни приходи	
Корпоративни клиенти	3,066,487	835,816	72,141	22,848	-	124
Малки и средни предприятия	904,748	676,120	34,201	20,188	-	185
Банкиране на дребно	2,045,902	7,592,085	130,471	56,940	-	809
Трежъри	3,145,500	75,743	5,270	5,253	15,378	12,526
Други	1,497,538	501,494	4,631	1,545	-	60,974
Общо	10,660,175	9,681,258	246,714	106,774	15,378	74,618

3. Финансови активи и пасиви

Счетоводна класификация и справедливи стойности

Счетоводната политика на Групата, свързана с оценяването по справедлива стойност е представена в Бележка 2(d)(vi).

Групата определя справедливите стойности като използва следната йерархия, която категоризира в три нива входящите данни, вземани в предвид при техниките за оценяване на справедливата стойност:

Ниво 1 - Входящите данни на ниво 1 са котираните (некоригирани) цени на финансови активи и пасиви на активните пазари за идентични финансови инструменти.

Ниво 2 - Входящите данни на ниво 2 са входящи данни за даден актив или пасив, различни от котираните цени, включени в ниво 1, които, пряко или косвено, са достъпни за наблюдение. Тази категория включва инструменти, оценявани използвайки: котирани цени на подобни активи или пасиви на активни пазари; котирани цени на идентични или подобни активи или пасиви на пазари, които не се считат за активни; други техники за оценяване, където всички значими входящи данни са пряко или косвено достъпни за наблюдение, използвайки пазарни данни.

Ниво 3 - Входящите данни на ниво 3 са ненаблюдаеми входящи данни за даден актив или пасив. Тази категория включва всички инструменти, при които техниката за оценяване не включва наблюдаеми входящи данни и ненаблюдаемите входящи данни имат значителен ефект върху оценката на инструмента. Тази категория включва инструменти, които се оценяват на базата на котирани цени на подобни инструменти, където значителни ненаблюдаеми корекции или предположения се изискват за да отразят разликите между инструментите.

Справедливата стойност на финансовите активи и финансовите пасиви, които се търгуват на активни пазари са базирани на котирани пазарни цени на борсови или дилърски пазари. За всички останали финансови инструменти Групата определя справедливите стойности, като използва други техники за оценяване.

Другите техники за оценяване включват модели на базата на настоящата стойност и дисконтираните парични потоци, сравнение с подобни инструменти, за които съществуват наблюдаеми пазарни цени, и модели за оценяване на опции и други модели за оценяване. Предположения и входящи данни, използвани в техниките за оценяване, включват безрискови и референтни лихвени проценти, кредит спредове и други премии, използвани при определянето на дисконтовите проценти, цени на дългови и капиталови ценни книжа, валутни курсове и цени на индекси на капиталови инструменти и очаквани колебания и корелация на цените.

Целта на техниките за оценяване е да се определи справедлива стойност, която отразява цената, която би била получена при продажба на актив или платена при прехвърляне на пасив при обичайна сделка между пазарните участници към датата на оценяване.

Групата използва общопризнати модели за оценка за определяне на справедливата стойност на често използвани и по-опростени финансови инструменти, като лихвен и валутен суап, при които се използват само наблюдаеми пазарни данни и изискват по-малко преценки и приблизителни оценки на ръководството. Наблюдаеми цени и входящи данни използвани в моделите за оценяване обикновено са налични на пазара за котиран дългови и капиталови инструменти, деривати, които се търгуват на борсата или извънборсови деривати като лихвени суапове. Тази наличност на наблюдаеми пазарни цени и входящи данни използвани в моделите за оценяване намалява нуждата от преценки и приблизителни оценки на ръководството и също така намалява несигурността, свързана с определянето на справедливите стойности. Наличността на наблюдаеми пазарни цени и входящи данни варира в зависимост от продуктите и пазарите и има склонността да се влияе от промени, предизвикани от специфични събития и общото състояние на финансовите пазари.

Но в случаите, когато Групата оценява портфейл от финансови активи и финансови пасиви на базата на нетната експозиция, тя прилага преценка при определяне на подходящите корекции на ниво портфейл, като например използването на спреда „купува-продава“.

При такива корекции се използват наблюдаеми спредове „купува-продава“ за подобни инструменти и се коригират според факторите, специфични за този портфейл.

За по-сложни инструменти, Групата използва собствени модели за оценяване, които обикновено са разработени на базата на общопризнати методи за оценяване. Някои или всички значими входящи данни в тези модели може да не са наблюдаеми на пазара и са получени от пазарни цени или проценти или са приблизителни оценки, базирани на преценки. Пример за инструменти, за които има значими ненаблюдаеми данни включват някои извънборсови деривати и определени заеми и ценни книжа, за които няма активен

пазар и запазени участия при секюритизация. Моделите за оценяване които използват значими ненаблюдаеми данни изискват в голяма степен използването на преценки и приблизителни оценки от ръководството при определяне на справедливата стойност. Тези преценки и приблизителни оценки, направени от ръководството обикновено се изискват, за да се избере подходяща техника за оценяване, за определяне на очакваните бъдещи парични потоци от финансовия инструмент, който се оценява, за определяне на вероятността от неизпълнение на задълженията от страна на контрагента и предварителните плащания и за избора на подходящи дисконтови проценти.

Банката има установена система за вътрешен контрол във връзка с оценката на справедливите стойности. Системата включва функцията Управление на риска, независима от дирекция „Трежъри“, която докладва на ръководството и носи главната отговорност за независимата проверка на резултата от търговските и инвестиционни дейности и на всички значими оценки на справедливата стойност на финансовите инструменти. Специфични контроли включват:

- Проверка на наблюдаемите цени;
- Преглед на процеса на одобрение за новите модели и за промени в съществуващите модели се извършва от дирекция Анализ и контрол на риска и одобрява от Управителния съвет на Банката;
- Калибриране на моделите (сравнение с наблюдаеми пазарни сделки);
- Анализ и оценка на значителните дневни отклонения в оценката;
- Преглед на значимите ненаблюдаеми данни, корекции на оценката и значителни промени в справедливите стойности на инструментите от Ниво 3 сравнени с предходния месец от дирекция Анализ и контрол на риска;

Когато се използва информация, предоставена от трети лица, като например от компании за услуги по определяне на цени или цени от посредници, дирекция Анализ и контрол на риска оценява и документира доказателствата, използвани от третите лица в подкрепа на заключението, че такива оценки са в съответствие с МСФО. Това включва:

- Проверка за одобрение на посредниците за определяне на пазарни цени използвани при оценката на съответния вид финансови инструменти;
- Разбиране на начина, по който справедливата стойност е била достигната и степента, до която тя отразява реални пазарни сделки;
- Когато цените за сходни инструменти са използвани за определяне на справедливата стойност, как тези цени са били коригирани, за да отразят характеристиките на инструмента, подлежащ на оценка;
- Когато няколко цени са били установени за един и същ финансов инструмент, до каква степен е била определена справедливо стойността на инструмента, използвайки тези цени.

Таблиците по-долу представят анализ на финансови инструменти оценявани по справедлива стойност в края на отчетния период, класифицирани по нива в рамките на йерархията на справедливите стойности, чрез която се категоризира измерването на справедливите стойности. Стойностите се базират на сумите признати в отчета за финансово състояние.

в хил. лв.

31 декември 2019 г.

	Ниво 1	Ниво 2	Ниво 3	Общо
Финансови активи отчитани по справедлива стойност в печалбата или загубата	8,316	258,605	14	266,935
Финансови активи отчитани по справедлива стойност в другия всеобхватен доход	544,251	169,341	490	714,082
Деривати държани за управление на риска	814	(361)	-	453
Общо	553,381	427,585	504	981,470

в хил. лв.

31 декември 2018 г.

	Ниво 1	Ниво 2	Ниво 3	Общо
Финансови активи отчитани по справедлива стойност в печалбата или загубата	8,542	17,488	14	26,044
Финансови активи отчитани по справедлива стойност в другия всеобхватен доход	634,916	140,123	490	775,529
Деривати държани за управление на риска	905	(88)	-	817
Общо	644,363	157,523	504	802,390

Таблиците по-долу анализират справедливите стойности на финансови инструменти, отчитани не по справедлива стойност, по ниво в йерархията на справедливите стойности, където се категоризира оценката по справедлива стойност.

в хил. лв.

31 декември 2019 г.

	Ниво 1	Ниво 2	Ниво 3	Общо справедливи стойности	Общо балансова стойност
Активи					
Парични средства и вземания от централни банки	-	2,072,046	-	2,072,046	2,072,046
Финансови активи отчитани по амортизирана стойност	12,121	-	-	12,121	12,005
Вземания от банки и финансови институции	-	79,618	-	79,618	79,618
Вземания от клиенти	-	1,105,310	5,049,025	6,154,335	6,017,137
Общо	12,121	3,256,974	5,049,025	8,318,120	8,180,806
Пасиви					
Задължения към банки	-	2,007	-	2,007	2,007
Задължения към други клиенти	-	4,340,341	4,770,611	9,110,952	9,104,021
Други привлечени средства	-	109,339	-	109,339	109,348
Подчинен срочен дълг	-	3,943	-	3,943	3,943
Хибриден дълг	-	267,615	-	267,615	267,615
Общо	-	4,723,245	4,770,611	9,493,856	9,486,934

в хил. лв.

31 декември 2018 г.

	Ниво 1	Ниво 2	Ниво 3	Общо справедливи стойности	Общо балансова стойност
Активи					
Парични средства и вземания от централни банки	-	1,674,754	-	1,674,754	1,674,754
Финансови активи отчитани по амортизирана стойност	-	862	-	862	748
Вземания от банки и финансови институции	-	125,483	-	125,483	125,483
Вземания от клиенти	-	785,611	5,168,012	5,953,623	5,716,062
Общо	-	2,586,710	5,168,012	7,754,722	7,517,047
Пасиви					
Задължения към банки	-	3,024	-	3,024	3,024
Задължения към други клиенти	-	3,559,273	4,791,901	8,351,174	8,342,691
Други привлечени средства	-	121,087	-	121,087	121,120
Хибриден дълг	-	208,786	-	208,786	208,786
Общо	-	3,892,170	4,791,901	8,684,071	8,675,621

5. Нетен лихвен доход

в хил. лв.

	2019	2018
Приходи от лихви		
Сметки при банки и финансови институции	1,743	1,595
Приходи от лихви по пасиви	9	84
Банкиране на дребно	120,811	120,721
Корпоративни клиенти	122,370	145,650
Малки и средни предприятия	43,435	39,517
Микрокредитиране	7,272	8,673
Дългови инструменти	14,090	14,806
	309,730	331,046
Разходи за лихви		
Депозити от банки	(12)	(33)
Депозити от други клиенти	(34,953)	(37,775)
Други привлечени средства	(707)	(1,006)
Подчинен срочен дълг	(119)	-
Хибриден дълг	(23,038)	(22,883)
Разходи за лихви по активи	(3,791)	(2,210)
Лизингови договори и други	(396)	(51)
	(63,016)	(63,958)
Нетен лихвен доход	246,714	267,088

6. Нетен доход от такси и комисиони

<i>в хил. лв.</i>	2019	2018
Приходи от такси и комисиони		
Акредитиви и гаранции	3,553	2,705
Платежни операции	23,901	21,912
Клиентски сметки	32,892	31,730
Картови услуги	35,108	34,033
Други	35,737	29,612
	131,191	119,992
Разходи за такси и комисиони		
Акредитиви и гаранции	(661)	(313)
Платежни системи	(2,992)	(2,469)
Картови услуги	(16,348)	(14,872)
Други	(4,416)	(5,227)
	(24,417)	(22,881)
Нетен доход от такси и комисиони	106,774	97,111

7. Нетни приходи от търговски операции

<i>в хил. лв.</i>	2019	2018
Нетни приходи от търговски операции от:		
- дългови инструменти	(68)	(135)
- капиталови инструменти	30	(124)
- промени във валутните курсове	15,416	11,068
Нетни приходи от търговски операции	15,378	10,809

8. Други нетни оперативни приходи

<i>в хил. лв.</i>	2019	2018
Други нетни оперативни приходи, възникващи от:		
- нетни приходи от сделки и преоценки на злато и благородни метали	789	452
- приходи от наеми	5,542	8,862
- дългови инструменти	8,182	3,103
- капиталови инструменти	4,344	1,282
- доход от управление на цедирани вземания	54,643	584
- доход от управление на кредити, придобити чрез бизнес комбинация	1,118	2,038
Други нетни оперативни приходи	74,618	16,321

9. Административни разходи

<i>в хил. лв.</i>	2019	2018
Административните разходи включват:		
- Разходи за персонал	71,842	70,315
- Амортизация на имоти, оборудване и дълготрайни материални активи	14,392	15,342
- Амортизация на активи с право на ползване	33,424	-
- Реклама	14,011	16,623
- Разходи за наеми	-	33,602
- Телекомуникации, софтуер и друга компютърна поддръжка	12,401	12,400
- Други разходи за външни услуги	74,378	63,784
Административни разходи	220,448	212,066

10. Обезценка

<i>в хил. лв.</i>	2019	2018
Увеличение на обезценката		
<i>Вземания от клиенти</i>	(204,265)	(163,028)
<i>Инвестиции в неконсолидирани дъщерни дружества</i>	-	(178)
<i>Ценни книжа отчитани по справедлива стойност в другия всеобхватен доход</i>	-	(26)
<i>Ценни книжа отчитани по амортизирана стойност</i>	(779)	-
<i>Задбалансови ангажименти</i>	(701)	(1,014)
Намаление на обезценката		
<i>Вземания от клиенти</i>	84,990	62,578
<i>Ценни книжа отчитани по справедлива стойност в другия всеобхватен доход</i>	19	-
<i>Задбалансови ангажименти</i>	1,006	18,290
Разходи за обезценка, нетно	(119,730)	(83,378)

10а. Други приходи/(разходи), нетно

<i>в хил. лв.</i>	2019	2018
Приходи от продажба на активи	1,354	81,098
Преоценка на инвестиционни имоти	72,940	13,669
Приходи от продажба на инвестиционни имоти	31	168
Приходи от дивиденди	5,724	105
Нетни спечелени застрахователни премии	5,242	3,865
(Разходи) за гаранционни схеми	(33,019)	(33,283)
Настъпили претенции по застрахователни договори	(3,385)	(2,812)
(Разход)/сторно на разходи за провизии по съдебни спорове	(228)	102
Други приходи, нетно	2,394	2,215
Общо	51,053	65,127

10б. Доходи на акция

	2019	2018
Нетна печалба, подлежаща на разпределение между притежателите на обикновени акции на Банката (<i>в хил. лв.</i>)	137,579	171,388
Среднопретеглен брой на държаните обикновени акции (<i>в хиляди</i>)	110,000	110,000
Доходи на акция (<i>в лв.</i>)	1.25	1.56

Основните доходи на акция, изчислени съгласно МСС 33, се базират на печалбата, подлежаща на разпределение между притежателите на обикновени акции на Банката. През 2019 г., като и през предходната година, не са били издавани конвертируеми или опционни права върху обикновените акции на Банката. Следователно доходите на акция с намалена стойност съвпадат с основните доходи на акция.

11. Парични средства и вземания от централни банки

<i>в хил. лв.</i>	31.12.2019	31.12.2018
Каса		
- в левове	149,517	123,104
- в чуждестранна валута	56,593	56,504
Вземания от централни банки	1,751,745	1,063,080
Разплащателни сметки и вземания от чуждестранни банки	114,191	432,066
Общо	2,072,046	1,674,754

12. Инвестиции в ценни книжа

<i>в хил. лв.</i>	31.12.2019	31.12.2018
Облигации и други ценни книжа издадени от:		
Българското правителство		
- деноминирани в левове	195,460	182,617
- деноминирани в чуждестранна валута	163,200	141,639
Чужди правителства		
- съкровищни бонове	177,946	263,313
- съкровищни облигации	166,596	148,645
Предприятия	236,975	17,574
Чуждестранни банки	26,227	26,480
Други издатели - капиталови инструменти	26,618	22,053
Общо	993,022	802,321
От които финансови активи:		
Отчитани по справедлива стойност в другия всеобхватен доход	714,082	775,529
Отчитани по амортизирана стойност	12,005	748
Отчитани по справедлива стойност в печалбата или загубата	266,935	26,044
Общо	993,022	802,321

13. Вземания от банки и финансови институции

(а) Анализ по видове

<i>в хил. лв.</i>	31.12.2019	31.12.2018
Вземания от банки	45,313	23,059
Вземания по договори за обратна продажба	5,416	4,985
Други	28,889	97,439
Общо	79,618	125,483

(б) Географски анализ

<i>в хил. лв.</i>	31.12.2019	31.12.2018
Местни банки и финансови институции	13,655	28,912
Чуждестранни банки и финансови институции	65,963	96,571
Общо	79,618	125,483

14. Вземания от клиенти

<i>в хил. лв.</i>			31.12.2019 г. Амортизирана стойност
	Брутна стойност	Обезценка	
Банкиране на дребно			
- Потребителски кредити	865,781	(40,869)	824,912
- Ипотечни кредити	896,313	(16,120)	880,193
- Кредитни карти	193,197	(18,352)	174,845
- Други програми и обезпечени финансираня	5,098	-	5,098
Малки и средни предприятия	921,704	(16,956)	904,748
Микрокредитиране	163,952	(3,098)	160,854
Корпоративни клиенти	3,481,386	(414,899)	3,066,487
В т.ч. вземания по финансов лизинг	379,350	(834)	378,516
Общо	6,527,431	(510,294)	6,017,137

<i>в хил. лв.</i>			31.12.2018 г. Амортизирана стойност
	Брутна стойност	Обезценка	
Банкиране на дребно			
- Потребителски кредити	750,285	(49,731)	700,554
- Ипотечни кредити	752,581	(26,362)	726,219
- Кредитни карти	202,095	(31,303)	170,792
- Други програми и обезпечени финансираня	6,231	-	6,231
Малки и средни предприятия	879,136	(38,880)	840,256
Микрокредитиране	140,422	(21,196)	119,226
Корпоративни клиенти	3,734,634	(581,850)	3,152,784
В т.ч. вземания по финансов лизинг	389,909	(11,480)	378,429
Общо	6,465,384	(749,322)	5,716,062

(а) Движение в обезценката*в хил. лв.*

Салдо към 1 януари 2019 г.	749,322
Допълнително начислена	204,265
Реинтегрирана	(84,990)
Отписани вземания	(359,628)
Други	1,325
Салдо към 31 декември 2019 г.	510,294

Разпределение на вземанията от клиенти и обезценката като коректив за финансови активи (вземания от клиенти) съгласно изискванията на МСФО 9:

<i>в хил. лв.</i>	31.12.2019 г.		31.12.2018 г.	
	Брутна сума на вземания от клиенти	Обезценка	Брутна сума на вземания от клиенти	Обезценка
Експозиции без увеличение на кредитния риск след първоначалното признаване (фаза 1)	3,871,343	13,555	3,882,962	28,912
Експозиции със значително увеличение на кредитния риск след първоначалното признаване (фаза 2)	1,113,352	59,313	1,167,056	90,655
Необслужвани (обезценени) експозиции (фаза 3)	1,542,736	437,426	1,415,366	629,755
Общо	6,527,431	510,294	6,465,384	749,322

31 декември 2019 г.*в хил. лв.*

Клас експозиции	Брутна сума на вземания от клиенти	Обезценка	Балансова стойност на вземания от клиенти
Обслужвани			
Групово обезценени	4,984,695	(72,868)	4,911,827
Необслужвани			
Групово обезценени	219,082	(73,577)	145,505
Индивидуално обезценени	1,323,654	(363,849)	959,805
Общо	6,527,431	(510,294)	6,017,137

31 декември 2018 г.*в хил. лв.*

Клас експозиции	Брутна сума на вземания от клиенти	Обезценка	Балансова стойност на вземания от клиенти
Обслужвани			
Групово обезценени	5,050,018	(119,567)	4,930,451
Необслужвани			
Групово обезценени	352,361	(150,491)	201,870
Индивидуално обезценени	1,063,005	(479,264)	583,741
Общо	6,465,384	(749,322)	5,716,062

Към 31 декември 2019 г. брутната сума на просрочените вземания от клиенти, измерени като експозиции с просрочие над 90 дни, е 774,362 хил. лв. (31 декември 2018 г.: 837,374 хил. лв.).

15. Имоти и оборудване

	Земя и сгради	Машини и оборудване	Транспортни средства	Активи в процес на изграждане	Подобрения на наети активи	Общо
<i>в хил. лв.</i>						
Отчетна стойност						
Към 1 януари 2019 г.	17,651	146,265	6,936	20,153	68,661	259,666
Придобити	-	925	-	11,945	254	13,124
Прехвърлени от инвестиционни имоти	4,136	-	-	-	-	4,136
Прехвърлени от придобити имоти	999	-	-	-	-	999
Валутно курсови разлики	-	68	4	4	29	105
Отписани	(578)	(7,969)	(48)	(6,796)	(2,587)	(17,978)
Прехвърлени	-	5,980	-	(9,436)	1,472	(1,984)
Към 31 декември 2019 г.	22,208	145,269	6,892	15,870	67,829	258,068
Амортизация						
Към 1 януари 2019 г.	4,765	122,315	6,305	-	42,330	175,715
Валутно курсови разлики	-	51	3	-	25	79
Начислена през периода	645	7,643	256	-	2,504	11,048
За отписаните	(132)	(7,750)	(48)	-	(2,582)	(10,512)
Към 31 декември 2019 г.	5,278	122,259	6,516	-	42,277	176,330
Балансова стойност						
Към 1 януари 2019 г.	12,886	23,950	631	20,153	26,331	83,951
Към 31 декември 2019 г.	16,930	23,010	376	15,870	25,552	81,738

16. Нематериални активи

	Програмни продукти и лицензи	Положителна репутация	Общо
<i>в хил. лв.</i>			
Отчетна стойност			
Към 1 януари 2019 г.	42,258	540	42,798
Придобити	267	-	267
Курсови разлики и други корекции	19	-	19
Отписани	(2,184)	-	(2,184)
Прехвърлени	1,984	-	1,984
Към 31 декември 2019 г.	42,344	540	42,884
Амортизация			
Към 1 януари 2019 г.	28,396	-	28,396
Курсови разлики и други корекции	16	-	16
Начислена през периода	3,344	-	3,344
За отписаните	(1,498)	-	(1,498)
Към 31 декември 2019 г.	30,258	-	30,258
Балансова стойност			
Към 1 януари 2019 г.	13,862	540	14,402
Към 31 декември 2019 г.	12,086	540	12,626

17а. Активи придобити като обезпечения

<i>в хил. лв.</i>	31.12.2019	31.12.2018
Земи	470,774	484,588
Сгради	209,088	285,705
Машини, съоръжения и транспортни средства	35,467	41,852
Стопански инвентар	800	789
Общо	716,129	812,934

Активите, придобити като обезпечения са оценени по по-ниската от цена на придобиване или нетна реализуема стойност. Нетната реализуема стойност на земите и сградите е приблизително равна на справедливата им стойност.

17б. Инвестиционни имоти

в хил. лв.

Салдо към 1 януари 2019 г.	242,558
Придобити	8
Прехвърлени от активи придобити като обезпечения	99,394
Преоценка на инвестиционни имоти до справедлива стойност призната при прехвърлянето	72,940
Прехвърлени в земи и сгради	(4,136)
Отписани при продажба	(253)
Салдо към 31 декември 2019 г.	410,511

17в. Активи с право на ползване

в хил. лв.

Към 1 януари 2019 г.	128,203
Добавени	2,389
Амортизация	(33,424)
Ефект от промяна на лизинговите условия и очакванията за срока на лизинга	62,286
Валутни курсови разлики	205
Към 31 декември 2019 г.	159,659
Лизингови задължения	
Към 1 януари 2019 г.	128,203
Добавени	2,389
Лизингови плащания	(33,449)
Ефект от промяна на лизинговите условия и очакванията за срока на лизинга	62,286
Валутни курсови разлики	204
Към 31 декември 2019 г.	159,633

18. Други активи

в хил. лв.

	31.12.2019	31.12.2018
Разходи за бъдещи периоди	11,397	11,414
Злато	5,592	5,699
Други активи	99,633	95,593
Общо	116,622	112,706

19. Задължения към банки

в хил. лв.

	31.12.2019	31.12.2018
Срочни депозити	-	-
Текущи сметки	2,007	3,024
Общо	2,007	3,024

20. Задължения към други клиенти

в хил. лв.

	31.12.2019	31.12.2018
Граждани		
- на виждане	1,569,092	1,301,585
- срочни и спестовни депозити	5,504,086	5,384,093
Търговци и публични институции		
- на виждане	1,560,147	1,203,878
- срочни депозити	470,696	453,135
Общо	9,104,021	8,342,691

21. Други привлечени средства

<i>в хил. лв.</i>	31.12.2019	31.12.2018
Задължения по потвърдени акредитиви	10,164	13,553
Задължения по споразумения за обратно изкупуване	-	3,213
Дълг свързан със споразумения за пълна размяна на доходност	73,375	73,276
Задължения по получени финансираня	25,809	31,078
Общо	109,348	121,120

Задълженията по получени финансираня могат да бъдат анализирани, както следва:

в хил. лв.

Кредитор	Лихвен процент	Падеж	Амортизирана стойност към 31 декември 2019 г.
ДФ Земеделие	2%	13.01.2020 г. - 15.02.2020 г.	3
Европейски инвестиционен фонд - програма Джереми 2	0 % - 1.218%	30.09.2025 г.	7,419
Българска банка за развитие АД	1% - 1.583%	15.03.2027 г. - 30.11.2028 г.	16,137
Фонд Мениджър на финансови инструменти в България	0%	31.12.2033 г.	2,250
Общо			25,809

в хил. лв.

Кредитор	Лихвен процент	Падеж	Амортизирана стойност към 31 декември 2018 г.
ДФ Земеделие	2%	20.12.2019 г. - 15.02.2020 г.	68
Европейски инвестиционен фонд - програма Джереми 2	0 % - 1.312%	30.09.2025 г.	13,674
Българска банка за развитие АД	1% - 3.50%	30.03.2019 г. - 30.11.2028 г.	17,336
Общо			31,078

22. Хибриден дълг

<i>в хил. лв.</i>	Главница	Амортизирана стойност към 31 декември 2019 г.
Хибриден дълг с главница 40 млн. евро	78,233	84,929
Хибриден дълг с главница 60 млн. евро	117,350	123,857
Хибриден дълг с главница 30 млн. евро	58,675	58,829
Общо	254,258	267,615

<i>в хил. лв.</i>	Главница	Амортизирана стойност към 31 декември 2018 г.
Хибриден дълг с главница 40 млн. евро	78,233	84,929
Хибриден дълг с главница 60 млн. евро	117,350	123,857
Общо	195,583	208,786

Облигациите и по трите емисии хибридни инструменти са поименни, безналични, лихвоносни, безсрочни, необезпечени, свободно прехвърляеми, неконвертируеми, дълбоко подчинени и без стимули за обратно изкупуване.

Трите инструмента хибриден дълг отговарят напълно на изискванията на Регламент 575/2013 за включване изцяло в допълнителния капитал от първи ред.

На 6-ти февруари 2020 г. с Решение №38 от 6-ти февруари 2020 г. на Управителния съвет на Българската народна банка е дадено разрешение на Банката да включи в допълнителния си капитал от първи ред сумата от 30,000 хил. евро (левава равностойност от 58,675 хил. лв.), привлечена чрез издаден от Банката капиталов инструмент, представляващ емисия безсрочни, некумулятивни, неконвертируеми облигации, регистрирани на 20-ти декември 2019 г. при „Централен депозитар“ АД с ISIN код BG2100023196.

23. Други пасиви

<i>в хил. лв.</i>	31.12.2019	31.12.2018
Задължения към персонала	3,171	3,104
Застрахователни резерви	4,609	3,226
Провизии по съдебни спорове	962	734
Обезценка по задбалансови ангажименти	709	1,015
Други кредитори	7,380	53,588
Общо	16,831	61,667

24. Акционери

Към 31 декември 2019 г. акционерният капитал на Банката е в размер на 110,000,000 лв., разделен на 110,000,000 обикновени безналични акции с право на глас, с номинална стойност от 1 лв. всяка. Акционерният капитал е внесен изцяло.

Таблицата по-долу посочва тези акционери, които притежават акции на Банката към 31 декември 2019 г., заедно с броя и процента спрямо общо емитираните акции.

	Брой акции	% от емитирания акционерен капитал
Г-н Ивайло Димитров Мутафчиев	46,750,000	42.50
Г-н Цеко Тодоров Минев	46,750,000	42.50
Други акционери (акционери, притежаващи акции, предмет на свободна търговия на Българската фондова борса - София)	16,500,000	15.00
Общо	110,000,000	100.00

През 2019 г., както и през предходната година Банката не е разпределяла дивиденди.

25. Условни задължения

Задбалансови пасиви

в хил. лв.	31.12.2019	31.12.2018
Банкови гаранции	212,534	230,239
Неизползвани кредитни линии	667,338	536,049
Акредитиви	7,830	16,129
Общо	887,702	782,417
Обезценка по задбалансови ангажменти	709	1,015


26. Сделки със свързани лица

Вид свързаност в хил. лв.	Лица, контролиращи или управляващи Банката		Предприятията под общ контрол	
	31.12.2019	31.12.2018	31.12.2019	31.12.2018
Кредити	2,327	1,769	7,709	11,179
Получени депозити и заеми	11,718	12,862	9,459	12,928
Предоставени депозити	-	-	18,748	19,704
Други вземания	-	-	16,790	22,118
Издадени условни задължения	975	1,283	1,062	351

Първа инвестиционна банка АД оповестява, че към 31.12.2019 г.:


1. Няма необичайни за Групата (по размер, по характер или по времето на проявяването си) активи, пасиви, собствен капитал, нетни доходи и парични потоци.
2. Няма необичайни за дейността промени в условните активи и пасиви след последния годишен финансов отчет.
3. Няма издадени, погасени или обратно изкупени капиталови инструменти.
4. Не са начислени или изплатени дивиденди.

Изпълнителен директор:



Чавдар Златев

Изпълнителен директор:



Никола Бакалов

Изпълнителен директор:




Светозар Попов

Директор на дирекция „Финанси“:



Янко Караколев



ДОКЛАД
ЗА
ДЕЙНОСТТА НА „ПЪРВА ИНВЕСТИЦИОННА БАНКА” АД
КЪМ 31 декември 2019 г.
(на консолидирана основа),

изготвен съгласно чл. 100о, ал. 4, т. 2 от Закона за публичното предлагане на ценни книжа (ЗППЦК) и чл. 33, ал. 1, т. 2 и т. 7 и ал. 3 от Наредба № 2 на Комисията за финансов надзор (КФН) за проспектите при публично предлагане и допускане до търговия на регулиран пазар на ценни книжа и за разкриването на информация

През четвъртото тримесечие на 2019 г. Първа инвестиционна банка АД (ПИБ, Банката) продължи успешното си развитие като иновативна, стабилна и коректна кредитна институция.

Основни моменти от дейността на ПИБ към 31 декември 2019 г.:

- На 30 януари 2019 г. бе публикувано уведомление съгласно чл. 27, ал. 2, т. 1 от Наредба № 2 на КФН за проспектите при публично предлагане и допускане до търговия на регулиран пазар на ценни книжа и за разкриването на информация относно отдаване на финансов лизинг на международен инвеститор значителна част от терена на бившия МК „Кремиковци“;
- Тримесечен неконсолидиран (неодитиран) финансов отчет на Първа инвестиционна банка АД към 31 декември 2018 г. беше публикуван на 30.01.2019 г.;
- Тримесечен консолидиран (неодитиран) финансов отчет на Първа инвестиционна банка АД към 31 декември 2018 г. бе публикуван на 01.03.2019 г.
- На 5 април 2019 г. бе оповестен годишният неконсолидиран (одитиран) финансов отчет на Първа инвестиционна банка АД към 31 декември 2018 г.;
- На 30 април 2019 г. бе представен годишният консолидиран (одитиран) финансов отчет на Първа инвестиционна банка АД към 31 декември 2018 г.;
- На 30 април 2019 г. бе представен неконсолидираният (неодитиран) финансов отчет на Първа инвестиционна банка АД към 31 март 2019 г.;
- На 17 май 2019 г. бе свикано редовно общо събрание на акционерите на Първа инвестиционна банка АД;
- На 30 май 2019 г. бе представен консолидираният (неодитиран) финансов отчет на Първа инвестиционна банка към 31 март 2019 г.;
- На 05 юни 2019 г. бе оповестена информацията относно рейтингите на Първа инвестиционна банка от рейтинговите агенции Fitch Ratings и Moody's Investors Service;

- На 19 юни 2019 г. бяха оповестени резултатите от проведеното по-рано в този ден редовно годишно Общо събрание на акционерите на Първа инвестиционна банка АД;
- На 21 юни 2019 г. бяха публикувани протоколът от редовното годишно общо събрание на акционерите на Първа инвестиционна банка АД, проведено на 19 юни 2019 г., и актуализираният Устав на Банката.
- На 01 юли 2019 г. Първа инвестиционна банка АД оповести информация съгласно Регламент (ЕС) № 575/2013;
- Индивидуален (неодитиран) финансов отчет на Първа инвестиционна банка АД към 30 юни 2019 г. бе публикуван на 25 юли 2019 г.;
- На 26 юли 2019 г. бе публикувано уведомление на основание чл. 100ш, ал. 1, т. 1 и ал. 2 от ЗППЦК за промени в устава на „Първа инвестиционна банка“ АД;
- Уведомление относно резултатите за Първа инвестиционна банка АД от преминатия преглед на качеството на активите и стрес теста бе публикувано на 26 юли 2019 г.;
- На 01 август 2019 г. бе оповестена информация относно рейтинги на ПИБ АД от агенция Moody's Investors Service;
- Консолидиран (неодитиран) финансов отчет на Първа инвестиционна банка АД към 30 юни 2019 г. бе публикуван на 30 август 2019 г.
- Уведомление за свикване на извънредно общо събрание на акционерите на Първа инвестиционна банка бе публикувано на 10 октомври 2019 г.;
- На 30 октомври 2019 г. бе публикуван индивидуален (неодитиран) финансов отчет на Първа инвестиционна банка АД към 30 септември 2019 г.;
- Уведомление на основание чл. 100ш, ал. 1, т. 2 и ал. 2 от ЗППЦК и наредбите по прилагането му за промени в управителния орган на „Първа инвестиционна банка“ АД относно заличаване на г-жа Севдалина Василева като член на УС и изпълнителен директор на Банката от Търговския регистър бе публикувано на 14 ноември 2019 г.;
- На 18 ноември 2019 г. бе публикуван протокола от извънредно общо събрание на акционерите на Първа инвестиционна банка АД, проведено на 18 ноември 2019 г.;
- Консолидиран (неодитиран) финансов отчет на Първа инвестиционна банка АД към 30 септември 2019 г. бе публикуван на 29 ноември 2019 г.;
- Уведомление относно решение за увеличаване на капитала на Първа инвестиционна банка АД чрез публично предлагане на акции бе публикувано на 20 декември 2019 г.;
- Уведомление за частно пласиране на емисия облигации на ПИБ АД бе публикувано на 20 декември 2019 г.;
- Уведомление за продажба на кредитни портфейли бе публикувано на 20 декември 2019 г.

Преглед на дейността на ПИБ към 31 декември 2019 г. на консолидирана основа

- *Данни за балансовите позиции към 31 декември 2019 г.*

Балансовото число на Групата към 31.12.2019 г. достига 10,660 млн. лв. с ръст спрямо края на 2018 г. от 1,073 млн. лв. и по този начин Първа инвестиционна банка АД запазва мястото си сред водещите банки в българската банкова система. Депозитите от други клиенти към 31.12.2019 г. са в размер на 9,104 млн. лв. с ръст за годината от 761 млн. лв. и по този показател отново Банката затвърждава позицията си в първите кредитни институции в страната. Счетоводният собствен капитал към края на 2019 г. възлиза на 979 млн. лв., което представлява увеличение от 133 млн. лв. спрямо края на 2018 г. Вземанията от клиенти по балансова стойност са в размер на 6,017 млн. лв., нарастването за 2019 г. е 301 млн. лв.

- *Данни за печалбата към 31 декември 2019 г. на консолидирана основа*

Нетната печалба на Групата за 2019 г. възлиза на 137,922 хил. лв., с 33,624 хил. лв. по-малко спрямо 2018 г. Печалбата преди данъчно облагане за 2019 г. е 154,359 хил. лв., с 6,653 хил. лв. по-малко спрямо 2018 г.

Общите приходи от банкови операции за 2019 г. възлизат на 443,484 хил. лв., нарастване с 52,155 хил. лв. спрямо предната година. Нетният лихвен доход е в размер на 246,714 хил. лв., нетният доход от такси и комисиони е 106,774 хил. лв.

- *Капиталови ресурси*

На консолидирана основа коефициентът на капиталова адекватност на ПИБ АД към 31 декември 2019 г. достига 18.34 %. Адекватността на капитала от първи ред е 18.28 %, а съотношението на базовия собствен капитал от първи ред е 14.65 %. През периода Банката спазва регулаторните капиталови изисквания.

- *Ликвидност*

Коефициентът на ликвидно покритие на ПИБ АД към 31 декември 2019 г. достига 221.64 %, а коефициентът на нетно стабилно финансиране 132.74 %, показвайки стабилна ликвидна позиция.

**ИНФОРМАЦИЯ КЪМ 31 декември 2019 г.
ПО ЧЛ. 33, АЛ. 1, Т. 7
ОТ НАРЕДБА №2**

за проспектите при публично предлагане и допускане до търговия на регулиран пазар на ценни книжа и за разкриването на информация във връзка с 100о¹, ал. 7 от Закона за публичното предлагане на ценни книжа (ЗППЦК)

- а) информация за промените в счетоводната политика през отчетния период, причините за тяхното извършване и по какъв начин се отразяват на финансовия резултат и собствения капитал на емитента.

Следните нови и изменения на съществуващи стандарти, издадени от Съвета по международни счетоводни стандарти и приети от ЕС, са в сила за текущия период:

- МСФО 16 Лизинг (издаден на 13 януари 2016 г.), одобрен от ЕС на 31 октомври 2017 г., публикуван в Официален вестник на 9 ноември 2017 г.
- Изменения на МСФО 9: Характеристики за предплащане с отрицателна компенсация (издадени на 12 октомври 2017 г.), одобрени от ЕС на 22 март 2018 г., публикувани в Официален вестник на 26 март 2018 г.
- КРМСФО 23 Несигурност при третиране на данък върху доходите (издадена на 7 юни 2017 г.), в сила от 1 януари 2019 г.
- Изменения на МСС 28: Дългосрочни участия в асоциирани предприятия и съвместни предприятия (издадени на 12 октомври 2017 г.), одобрени от ЕС на 8 февруари 2019 г., публикувани в Официален вестник на 11 февруари 2019 г.
- Изменения на МСС 19: Изменение, съкращаване или уреждане на плана (издадено на 7 февруари 2018 г.), одобрени от ЕС на 13 март 2019 г., публикувани в Официален вестник на 14 март 2019 г.
- Годишни подобрения на МСФО за периода 2015-2017 г. (издадени на 12 декември 2017 г.), одобрени от ЕС на 14 март 2019 г., публикувани в Официален вестник на 15 март 2019 г.

Приемането на тези нови и изменения в съществуващи стандарти не доведе до промени в счетоводната политика на Групата, с изключение на прилагането на МСФО 16.

МСФО 16 „Лизинг” в сила от 1 януари 2019 г. и заменя указанията на МСС 17 „Лизинг“ и въвежда промени в отчитането на лизинги особено от страна на лизингополучателите.

Съгласно МСС 17 от лизингополучателите се изискваше да направят разграничение между финансов лизинг (признат в баланса) и оперативен лизинг (признат извънбалансово). МСФО 16 изисква лизингополучателите да признават лизингово задължение, отразяващо бъдещите лизингови плащания, и ‘право за ползване на актив’ за почти всички лизингови договори.

СМСС е включил право на избор за някои краткосрочни лизинги и лизинги на малоценни активи; това изключение може да бъде приложено само от лизингополучателите, като Групата при първоначалното признаване не се е възползвала от това право

Счетоводното отчитане от страна на лизингодателите остава почти без промяна.

Съгласно МСФО 16 за договор, който е или съдържа лизинг, се счита договор, който предоставя правото за контрол върху ползването на актива за определен период от време срещу възнаграждение.

Ръководството в процеса на оценяване на ефекта от прилагането на стандарта е предприело следните действия:

- Извършило е пълен преглед на всички договори, за да се прецени дали допълнителни договори няма да се считат за лизингови договори съгласно новата дефиниция на МСФО 16;
- Ръководството е решило да приложи частично ретроспективно прилагане (което означава, че сравнителната информация няма да бъде променена). Частичното прилагане позволява да не се преценяват текущите договори дали съдържат лизинг и други облекчения.

Ръководството анализира ефекта от прилагането на стандарта с очакван срок на лизинга по договорите до 5 години, тъй като в голяма част от договорите за наем, по които Банката е страна като наемател, Банката има възможност за прекратяване след три или шест месечно предизвестие без неустойка. Дори и при останалите е налице такава възможност съгласно закона.

Това се отразява на очаквания действителен срок на лизинга, тъй като срокът на договорите зависи от вероятността Банката да упражни тази опция. Във връзка с това Банката преценява периода от пет години за показателен относно максималния размер на лизинговия срок, независимо че са налични договори с по-дълъг срок.

Ръководството оповестява следния приблизителен ефект от прилагането на стандарта към 1 януари 2019 г. (в хил. лв.):

Активи с право на ползване	128,203
Лизингови задължения	128,203

Групата не е идентифицирала съществен ефект от първоначалното прилагане на МСФО 16 върху другите резерви и неразпределената печалба.

Следните нови или ревизирани стандарти, нови разяснения и промени към съществуващи стандарти, които към отчетната дата са издадени от Съвета по международни счетоводни стандарти (СМСС), все още не са одобрени за прилагане от ЕС и съответно не са взети предвид от Банката при изготвянето на финансовите отчети:

- МСФО 17 Застрахователни договори (издадени на 18 май 2017 г.)
- Изменения на позоваванията на концептуалната рамка в стандартите на МСФО (издадени на 29 март 2018 г.), в сила от 1 януари 2020 г.
- Изменения в МСФО 3 Бизнес комбинации (издадени на 22 октомври 2018 г.), в сила от 1 януари 2020 г.
- Изменения на МСС 1 и МСС 8: Определяне на същественост (издадени на 31 октомври 2018 г.), в сила от 1 януари 2020 г.

Счетоводната политика прилагана от Групата при изготвянето на настоящите междинни съкратени финансови отчети е същата, която е приложена при изготвянето на последните годишни финансови отчети за годината, приключваща на 31 декември 2018 г., с изключение на оповестения ефект от прилагането на МСФО 16.

- б) информация за настъпили промени в икономическата група на емитента, ако участва в такава група:

През четвъртото тримесечие на 2019 г. не са настъпили промени.

- в) информация за резултатите от организационни промени в рамките на емитента, като преобразуване, продажба на дружества от икономическата група, апортни вноски от дружеството, даване под наем на имущество, дългосрочни инвестиции, преустановяване на дейност:

Вж. „б” по-горе.

- г) становище на управителния орган относно възможностите за реализация на публикувани прогнози за резултатите от текущата финансова година, като се отчитат резултатите от текущото тримесечие, както и информация за факторите и обстоятелствата, които ще повлияят на постигането на прогнозните резултати най-малко за следващото тримесечие:

Не са публикувани прогнози за резултатите за 2019 година.

- д) данни за лицата, притежаващи пряко и непряко най-малко 5 на сто от гласовете в общото събрание към края на съответното тримесечие, и промените в притежаваните от лицата гласове за периода от края на предходния тримесечен период:

	към 30 септември 2019 г.		към 31 декември 2019 г.	
	Брой акции	% от капитала	Брой акции	% от капитала
Г-н Цеко Минев	46 750 000	42,50%	46 750 000	42,50%
Г-н Ивайло Мутафчиев	46 750 000	42,50%	46 750 000	42,50%

- е) данни за акциите, притежавани от управителните и контролни органи на емитента към края на съответното тримесечие, както и промените, настъпили за периода от края на предходния тримесечен период за всяко лице поотделно:

Членове на Управителния съвет	Към 30 септември 2019 г.		Към 31 декември 2019 г.	
	Брой акции	% от капитала	Брой акции	% от капитала
Неделчо Неделчев	350	0,00	Без промяна	
Чавдар Златев	523	0,00	Без промяна	
Севдалина Василева*	0	0,00	Без промяна	
Светозар Попов	0	0,00	Без промяна	
Живко Тодоров	0	0,00	Без промяна	
Надя Кошинска	234	0,00	Без промяна	

**Заличена като член на УС и изпълнителен директор на 14.11.2019 г.*

Членове на Надзорния съвет	Към 30 септември 2019 г.		Към 31 декември 2019 г.	
	Брой акции	% от капитала	Брой акции	% от капитала
Евгени Луканов	337 139	0,31	Без промяна	
Мая Георгиева	11 388	0,01	Без промяна	
Йордан Скорчев	19 125	0,02	Без промяна	
Георги Мутафчиев	9 454	0,01	Без промяна	
Радка Минева	-	0,00	Без промяна	
Юрки Коскело	-	0,00	Без промяна	

ж) информация за висящи съдебни, административни или арбитражни производства, касаещи задължения или вземания в размер най-малко 10 на сто от собствения капитал на емитента; ако общата стойност на задълженията или вземанията на емитента по всички образувани производства надхвърля 10 на сто от собствения му капитал, се представя информация за всяко производство поотделно:

Няма настъпили събития.

з) информация за отпуснатите от емитента или от негово дъщерно дружество заеми, предоставяне на гаранции или поемане на задължения общо към едно лице или негово дъщерно дружество, в това число и на свързани лица с посочване на характера на взаимоотношенията между емитента и лицето, размера на неизплатената главница, лихвен процент, краен срок на погасяване, размер на поето задължение, условия и срок:

Първа инвестиционна банка АД е публично дружество, част от чиято основна дейност е публично привличане на влогове или други възстановими средства и предоставянето на кредити или друго финансиране. В този смисъл за периода до 31 декември 2019 г. не са настъпили събития извън обичайната дейност на Банката.

**ИНФОРМАЦИЯ КЪМ 31 декември 2019 г.
ПО ЧЛ. 33, АЛ. 3
ОТ НАРЕДБА №2**


за проспектите при публично предлагане и допускане до търговия на регулиран пазар на ценни книжа и за разкриването на информация във връзка с 100о¹, ал. 7 от Закона за публичното предлагане на ценни книжа (ЗППЦК)


1. Сделки между свързани лица, сключени през отчетния период на текущата финансова година, които са повлияли съществено на финансовото състояние или резултатите от дейността на дружеството в този период:

Първа инвестиционна банка АД сключва сделки със свързани лица в процеса на своята обичайна банкова дейност при условия, които биха били обичайни при сключване на сделки с несвързани лица. Тези сделки не влияят върху финансовото състояние и резултатите от дейността на Първа инвестиционна банка АД.


2. Промени в сключените сделки със свързани лица, оповестени в годишния отчет, които имат съществено въздействие върху финансовото състояние или резултатите от дейността на дружеството през съответния отчетен период на текущата финансова година.


Към 31.12.2019 г. в сключените сделки със свързани лица не са настъпили промени, които имат съществено въздействие върху финансовото състояние и резултатите от дейността на Първа инвестиционна банка АД.


Светозар Попов
Изпълнителен директор
Председател на УС


Никола Бакалов
Изпълнителен директор
Член на УС




Навдар Златев
Изпълнителен директор
Член на УС


Янко Караколев
Директор на дирекция
„Финанси“

ДЕКЛАРАЦИЯ

по чл. 100о, ал. 4, т. 3 във връзка с 100о¹, ал. 7 от Закона за публичното предлагане на ценни книжа (ЗПЩК)

Долуподписаните Светозар Попов, Чавдар Златев и Никола Бакалов, изпълнителни директори и членове на Управителния съвет на „Първа инвестиционна банка“ АД, и Янко Караколев, директор на дирекция „Финанси“ в „Първа инвестиционна банка“ АД, удостоверяваме, че доколкото ни е известно:

- комплектът финансови отчети (консолидирани) на „Първа инвестиционна банка“ АД към 31 декември 2019 г., съставени съгласно приложимите счетоводни стандарти, отразяват вярно и честно информацията за активите и пасивите, финансовото състояние и печалбата на „Първа инвестиционна банка“ АД.
- междинният доклад за дейността на „Първа инвестиционна банка“ АД към 31 декември 2019 г. съдържа достоверен преглед на информацията по чл. 100о, ал. 4, т. 2 от Закона за публичното предлагане на ценни книжа.

Светозар Попов
Изпълнителен директор
Член на УС

Никола Бакалов
Изпълнителен директор
Член на УС



Чавдар Златев
Изпълнителен директор
Член на УС

Янко Караколев
Директор на дирекция
„Финанси“

02 март 2020 г.

ПЪРВА ИНВЕСТИЦИОННА БАНКА АД

Банка FINUB150

Първа инвестиционна банка АД

Отчетна дата 31.12.2019

Основа на прилагане консолидирана
Счетоводен стандарт МСФО

Отчетна валута Хил.лв.

1. Балансов отчет (отчет за финансовото състояние)

1.1 Активи

Код	Описание	Препратки	Разбивка в таблици	Балансова стойност
				част 1, параграф 27 от приложение V
				010
010	Пари, парични салда при централни банки и други депозити на внождане	параграф 54, буква и) от МСС 1		2 889 803
020	Парични наличности	част 2, параграф 1 от приложение V		206 108
030	Парични салда в централни банки	част 2, параграф 2 от приложение V		1 751 745
040	Други депозити на внождане	част 2, параграф 3 от приложение V	5	131 950
050	Финансови активи, държани за търговия	допълнение А от МСФО 9		6 340
060	Деривати	допълнение А от МСФО 9	10	0
070	Капиталови инструменти	параграф 11 от МСС 32	4	4 488
080	Дългови ценни книжа	част 1, параграф 31 от приложение V	4	2 452
090	Кредити и аванси	част 1, параграф 32 от приложение V	4	0
096	Нетърговски финансови активи, за дълготрайно отчетени по справедлива стойност в печалбата или загубата	параграф 8, буква а), подточка ii) от МСФО 7; МСФО 9.4.1.4	4	258 615
097	Капиталови инструменти	параграф 11 от МСС 32	4	22 130
098	Дългови ценни книжа	част 1, параграф 31 от приложение V	4	236 485
099	Кредити и аванси	част 1, параграф 32 от приложение V	4	0
100	Финансови активи, отчетени по справедлива стойност в печалбата или загубата	параграф 8, буква а), подточка i) от МСФО 7; МСФО 9.4.1.5	4	0
120	Дългови ценни книжа	част 1, параграф 31 от приложение V	4	0
130	Кредити и аванси	част 1, параграф 32 от приложение V	4	0
141	Финансови активи, отчетени по справедлива стойност в друг всеобхватен доход	параграф 8, буква а) от МСФО 7; МСФО 9.4.1.2А	4	714 083
142	Капиталови инструменти	параграф 11 от МСС 32	4	0
143	Дългови ценни книжа	част 1, параграф 31 от приложение V	4	714 083
144	Кредити и аванси	част 1, параграф 32 от приложение V	4	0
181	Финансови активи, отчетени по амортизирана стойност	параграф 8, буква в) от МСФО 7; МСФО 9.4.1.2	4	6 085 623
182	Дългови ценни книжа	част 1, параграф 31 от приложение V	4	12 005
183	Кредити и аванси	част 1, параграф 32 от приложение V	4	6 073 918
240	Деривати - отчетени на хеджиране	МСФО 9.6.2.1; част 1, параграф 22 от приложение V	11	0
250	Промени в справедливата стойност на хеджираните позиции при хеджиране на портфейли срещу личен риск	параграф 65А, буква а) от МСС 39; МСФО 9.6.6.6		0
260	Инвестиции в дъщерни предприятия, съвместни предприятия и асоциирани предприятия	параграф 54, буква д) от МСС 1; част 1, параграф 21 и част 2, параграф 4 от приложение V	40	11 082
270	Материални активи			482 241
280	Имоти, машини и съоръжения	параграф 6 от МСС 16; параграф 54, буква в) от МСС 1	21, 42	81 730
290	Инвестиционни имоти	параграф 5 от МСС 40; параграф 54, буква б) от МСС 1	21, 42	410 511
300	Нематериални активи	параграф 54, буква в) от МСС 1; член 4, параграф 1, точка 115 от РКИ		12 183
310	Репутация	параграф 6Б7, буква а) от МСФО 3; член 4, параграф 1, точка 113 от РКИ		107
320	Други нематериални активи	параграфи 8 и 118 от МСС 38	21, 42	12 076
330	Данъчни активи	параграф 54, буква н) и о) от МСС 1		253
340	Текущи данъчни активи	параграф 54, буква н) от МСС 1; параграф 5 от МСС 12		253
350	Отсрочени данъчни активи	параграф 54, буква о) от МСС 1; параграф 5 от МСС 12; член 4, параграф 1, точка 106 от РКИ		0
360	Други активи	част 2, параграф 5 от приложение V		984 748
370	Натекучи активи и групи за освобождаване, класифицирани като държани за продажба	параграф 54, буква д) от МСС 1; параграф 38 от МСФО 5; част 2, параграф 7 от приложение V		0
380	ОБЩО АКТИВИ	параграф 9, буква а), НИ 6 от МСС 1		10 665 849

ПЪРВА ИНВЕСТИЦИОННА БАНКА АД

Банка	FINV150	Първа инвестиционна банка АД
Отчетна дата	31.12.2019	
Основа на показване	консолидиране	
Счетоводен стандарт	МСФО	

Отчетна валута: Хил BGN

1. БАЛАНСОВ ОТЧЕТ (ОТЧЕТ ЗА ФИНАНСОВОТО СЪСТОЯНИЕ)

1.2 ПАСИВИ

		Прегранти	Разбивка в таблица	Балансова стойност част 1, параграф 27 от приложение V
				010
010	Финансови пасиви, държани за търгуване	параграф 6, буква б), подточка и) от МСФО 7; БА, параграф 6 от МСФО 9	8	0
020	Деривати	допълнение А от МСФО 9; МСФО 9.4.2.1(а); БА, параграф 7, буква а) от МСФО 9	10	0
030	Къси позиции	БА, параграф 7, буква б) от МСФО 9	8	0
040	Депозити	част 2, точка 9 от приложение 2 към ЕЦБ/2013/33; част 1, параграф 36 от приложение V	8	0
050	Емитирани дългови ценни книжа	част 1, параграф 37 от приложение V	8	0
060	Други финансови пасиви	част 1, параграфи 38-41 от приложение V	8	0
070	Финансови пасиви, отчитани по справедлива стойност в печалбата или загубата	параграф 8, буква д), подточка в) от МСФО 7; МСФО 9.4.2.2	8	0
080	Депозити	част 2, точка 9 от приложение 2 към ЕЦБ/2013/33; част 1, параграф 36 от приложение V	8	0
090	Емитирани дългови ценни книжа	част 1, параграф 37 от приложение V	8	0
100	Други финансови пасиви	част 1, параграфи 38-41 от приложение V	8	0
110	Финансови пасиви, отчитани по амортизирана стойност	параграф 8, буква ж) от МСФО 7; МСФО 9.4.2.1	8	9 481 718
120	Депозити	част 2, точка 9 от приложение 2 към ЕЦБ/2013/33; част 1, параграф 36 от приложение V	8	9 184 178
130	Емитирани дългови ценни книжа	част 1, параграф 37 от приложение V	8	287 815
140	Други финансови пасиви	част 1, параграфи 38-41 от приложение V	8	38 917
150	Деривати - отчитане на хеджиране	МСФО 9.6.2.1; част 1, параграф 26 от приложение V	11	0
160	Премии в справедливата стойност на хеджираните позиции при хеджиране на портфейла срещу лихвен риск	параграф 89А, буква б) от МСС 39; МСФО 9.6.6.8		0
170	Провизии	параграф 10 от МСС 37; параграф 54, буква л) от МСС 1	43	1 871
180	Пенси и други задължения за изплащане на дефинирани доходи след напускане	параграф 63 от МСС 19; параграф 76, буква а) от МСС 1; част 2, параграф 9 от приложение V	43	0
190	Други дългосрочни доходи на негоди лица	параграф 153 от МСС 19; параграф 76, буква а) от МСС 1; част 2, параграф 10 от приложение V	43	0
200	Преструктуриране	параграфи 71 и 84, буква а) от МСС 37	43	0
210	Неуредени правни въпроси и данъчни съдебни дела	МСС 37, допълнение В, примери 8 и 10	43	882
220	Поети задължения и гаранции	МСФО 9.4.2.1(а), (4); 9.5.5; 9.82.5; МСС 37; МСФО 4; част 2, параграф 11 от приложение V	9 12 43	709
230	Други провизии	параграф 14 от МСС 37	43	0
240	Данъчни пасиви	параграф 54, буква и) и о) от МСС 1		17 455
250	Текущи данъчни пасиви	параграф 54, буква и) от МСС 1, параграф 5 от МСС 12		26
260	Отсрочени данъчни пасиви	параграф 54, буква о) от МСС 1; параграф 5 от МСС 12; член 4, параграф 1, точка 108 от РКИ		17 428
270	Акционерен капитал, платен при поискване	МСС 32, пример за илюстрация 33; КРМСФО 2; част 2, параграф 12 от приложение V		0
280	Други пасиви	част 2, параграф 13 от приложение V		179 204
290	Пасиви, включени в групи за освобождаване, класифицирани като държани за продажба	параграф 54, буква п) от МСС 1; параграф 38 от МСФО 5; част 2, параграф 14 от приложение V		0
300	ОБЩО ПАСИВИ	параграф 9, буква б), НН 6 от МСС 1		9 681 940

ПЪРВА ИНВЕСТИЦИОННА БАНКА АД

FINV9150

Първа инвестиционна банка АД

Банка 31.12.2019

Отчетна

дата консолидирана

Основа на

МСФО

прилагане

Отчетна валута Хил.

BGN

Счетоводен

стандарт

1. Балансов отчет [отчет за финансовото състояние]

1.3 Собствен капитал

		Преферации	Разбивка в таблица	Балансова стойност
				010
	Капитал	параграф 54, буква с) от МСС 1; член 22 от ДОб	46	110 000
010	Внесен капитал	параграф 78, буква д) от МСС 1		110 000
020	Поискан, но невнесен капитал	част 2, параграф 14 от приложение V		0
030	Премийни резерви	параграф 78, буква д) от МСС 1; член 4, параграф 1, точка 124 от РКИ	48	97 000
040	Емитирани капиталови инструменти, различни от капитал	част 2, параграфи 18-19 от приложение V	46	0
050	Компонент на собствения капитал в съставни финансови инструменти	параграфи 28-29 от МСС 32; част 2, параграф 18 от приложение V		0
060	Други емитирани капиталови инструменти	част 2, параграф 19 от приложение V		0
070	Друг собствен капитал	параграф 10, МСФО 2; част 2, параграф 20 от приложение V		0
080	Натрупан друг всеобхватен доход	член 4, параграф 1, точка 100 от РКИ	46	24 309
090	Позиции, които не могат да се преквалифицират като печалба и загуба	параграф 89А, буква а) от МСС 1		4 500
095	Материални активи	параграфи 39-41 от МСС 16		4 500
100	Нематериални активи	параграфи 85-87 от МСС 38		0
110	Актуерски печалби или (-) загуби от предварително определен размер на пенсията	параграф 7, НИ 6 от МСС 1; параграф 120, буква е) от МСС 19		0
120	Нетекучи активи и групи за освобождаване, класифицирани като държани за продажба	параграф 38, НИ Пример 12 от МСФО 5		0
122	Дял на другите признати приходи и разходи за инвестиции в дъщерни, съвместни асоциирани предприятия	НИ 6 от МСС 1; параграф 10 от МСС 28		0
124	Промени в справедливата стойност на капиталовите инструменти, оценявани по справедлива стойност в друг всеобхватен доход	параграф 7, буква а) от МСС 1; 5.7.5 и Б5.7.1 от МСФО 9; част 2, параграф 21 от приложение V		0
320	Неефективност на хеджирането при хеджиране на справедлива стойност на капиталовите инструменти, оценявани по справедлива стойност в друг всеобхватен доход	Параграф 7, буква д) от МСФО 1; МСФО 9 5.7.5 и 6.5.3; параграф 24В от МСФО 7; част 2, параграф 22 от приложение V		0
330	Промени в справедливата стойност на капиталовите инструменти, оценявани по справедлива стойност в друг всеобхватен доход [хеджирана позиция]	МСФО 9 5.7.5 и 6.5.8(б); част 2, параграф 22 от приложение V		0
340	Промени в справедливата стойност на капиталовите инструменти, оценявани по справедлива стойност в друг всеобхватен доход [хеджиращ инструмент]	Параграф 7, буква д) от МСФО 1; МСФО 9 5.7.5 и 6.5.8(а); част 2, параграф 57 от приложение V		0
350	Промени в справедливата стойност на финансови пасиви по справедлива стойност в печалбата или загубата, които се дължат на промени в кредитния им риск	параграф 7, буква е) от МСС 1; МСС 9.5.7.7; част 2, параграф 23 от приложение V		0
360	Позиции, които могат да се преквалифицират като печалба или загуба	параграф 82А, буква а), подточка ii) от МСС 1		19 809
128	Хеджиране на нетни инвестиции в чуждестранни обекти [ефективна част]	МСФО 9.6.5.13(а); Параграф 24Б, буква б), подточка ii) и iii) от МСФО 7; Параграф 24В, буква б), подточка i) и iv), и параграф 24Д, буква а) от МСФО 7; част 2, параграф 24 от приложение V		0
130	Конвертиране на валута	параграф 52, буква б) от МСС 21 параграфи 32 и 38-49 от МСС 21		2 033
140	Деривати от хеджиране. Хеджирване на парични потоци [ефективна част]	параграф 7, буква д) от МСС 1; параграф 24Б, буква б), подточка ii) и iii) от МСФО 7; параграф 24В, буква б), подточка i) и параграф 24Д от МСФО 7; МСФО 9.6.5.11(б); част 2, параграф 25 от приложение V		0
150	Промени в справедливата стойност на дълговите инструменти, оценявани по справедлива стойност в друг всеобхватен доход	параграф 7, буква г) от МСС 1; МСФО 9 4.1.2А и 5.7.10; част 2, параграф 26 от приложение V		17 776

ВГ
Приложение III

155	Хеджирани инструменти [неотчитани елементи]	параграф 7, букви ж) и з) от МСС 1; МСФО 9 6.5.15 и 6.5.16; параграф 24 Д, букви б) и в) от МСФО 7 част 2, параграф 60 от приложение V		0
165	Нетакущи активи и групи за освобождаване, класифицирани като държани за продажба	параграф 38, НИ Пример 12 от МСФО 5		0
170	Дял на другите признати приходи и разходи за инвестиции в дъщерни, съвместни и асоциирани предприятия	НИ 6 от МСС 1; параграф 10 от МСС 28		0
180	Неразпределена печалба	член 4, параграф 1, точка 123 от РКИ		0
190	Преоценъчни резерви	параграф 30, Г5-Г8 от МСФО 1; част 2, параграф 28 от приложение V		0
200	Други резерви	параграф 54 от МСС 1; параграф 78, буква д) от МСС 1		606 298
210	Резерви или натрупани загуби от инвестиции в дъщерни, съвместни и асоциирани предприятия, отчитани по метода на собствения капитал	параграф 11 от МСС 28; част 2, параграф 28 от приложение V		0
220	Други	част 2, параграф 29 от приложение V		606 298
230	(-) Обратни изкупени собствени акции	параграф 79, буква а), подточка в) от МСС 1; параграфи 33-34, НП 14 и НП 38 от МСС 32; част 2, параграф 30 от приложение V	46	0
240	Печалба или загуба, относима към собствениците на предприятието майка	параграф 81Б, буква б), подточка и) от МСС 1	2	137 088
250	(-) Междинни дивиденди	параграф 35 от МСС 32		0
260	Малцинствени участия [Неконтролирани участия]	параграф 54, буква р) от МСС 1		114
270	Натрупан друг освободен доход	член 4, параграф 1, точка 100 от РКИ	46	0
280	Други позиции		46	114
290	ОБЩО СОБСТВЕН КАПИТАЛ	параграф 9, буква е), НИ 6 от МСС 1	46	974 809
300	ОБЩО СОБСТВЕН КАПИТАЛ И ОБЩО ПАСИВИ	НИ 6 от МСС 1		10 655 849

СВЕТОЗАР ПОПОВ
Изпълнителен директор

НИКОЛА БАКАЛОВ
Изпълнителен директор

ЧАВДАР ЗЛАТЕВ
Изпълнителен директор

ЯНКО КАРАКОЛЕВ
Директор на дирекция "Финанси"



ПЪРВА ИНВЕСТИЦИОННА БАНКА АД

FINV9150

Първа инвестиционна банка АД

Банка 31.12.2019

Отчетна дата консолидирана

Основа на МСФО

прилагане

Отчетна валута Хил.

BGN

Счетоводен

стандарт

2. Отчет за приходите и разходите

	Препратки	Разбивка в таблица	Текущ период	
			010	
	Приходи от лихви	параграф 97 от МСС 1; част 2, параграф 31 от приложение V	16	309 662
010	Финансови активи, държани за търгуване	параграф 20, буква а), подточка i) и параграф Б5, буква д) от МСФО 7; част 2, параграфи 33, 34 от приложение V		64
020	Нетъргуеми финансови активи, задължително отчитани по справедлива стойност в печалбата или загубата	параграф 20, буква а), подточка i), параграф Б5, буква д) от МСФО 7; МСФО 9.5.7.1		485
025	Финансови активи, отчитани по справедлива стойност в печалбата или загубата	параграф 20, буква а), подточка i), параграф Б5, буква д) от МСФО 7		0
030	Финансови активи, отчитани по справедлива стойност в друг всеобхватен доход	параграф 20, буква б) от МСФО 7; МСФО 9.5.7.10-11; МСФО 9.4.1.2А		13 518
041	Финансови активи, отчитани по амортизирана стойност	параграф 20, буква б) от МСФО 7; МСФО 9.4.1.2; МСФО 9.5.7.2		295 586
051	Деривати — отчитане на хеджиране, лихвен риск	допълнение А от МСФО 9; В6.6.16; част 2, параграф 35 от приложение V		0
070	Други активи	част 2, параграф 38 от приложение V		0
080	Приходи от лихви по пасивите	МСФО 9.5.7.1; част 2, параграф 37 от приложение V		9
085	(Разходи за лихви)	параграф 97 от МСС 1; част 2, параграф 31 от приложение V	16	63 042
090	(Финансови пасиви, държани за търгуване)	параграф 20, буква а), подточка i) и параграф Б5, буква д) от МСФО 7; част 2, параграфи 33, 34 от приложение V		0
100	(Финансови пасиви, отчитани по справедлива стойност в печалбата или загубата)	параграф 20, буква а), подточка i), параграф Б5, буква д) от МСФО 7		0
110	(Финансови пасиви, отчитани по амортизирана стойност)	параграф 20, буква б) от МСФО 7; МСФО 9.5.7.2		58 852
120	(Деривати — отчитане на хеджиране, лихвен риск)	параграф 9 от МСС 39; част 2, параграф 35 от приложение V		0
130	(Други пасиви)	част 2, параграф 38 от приложение V		399
140	(Лихвени разходи по активите)	МСФО 9.5.7.1; част 2, параграф 39 от приложение V		3 791
145	(Разходи за акционерен капитал, платим при поискване)	КРМСФО 2, точка 11		0
150	Приходи от дивиденди	част 2, параграф 40 от приложение V	31	5 678
160	Финансови активи, държани за търгуване	параграф 20, буква а), подточка i) и параграф Б5, буква д) от МСФО 7; част 2, параграф 40 от приложение V		47
170	Нетъргуеми финансови активи, задължително отчитани по справедлива стойност в печалбата или загубата	параграф 20, буква а), подточка i), параграф Б5, буква д) от МСФО 7; МСФО 9.5.7.1А; част 2, параграф 40 от приложение V		57
175	Финансови активи, отчитани по справедлива стойност в друг всеобхватен доход	параграф 20, буква а), подточка i) от МСФО 7; МСФО 9.4.1.2А; МСФО 9.5.7.1А; част 2, параграф 41 от приложение V		0
191	Инвестиции в дъщерни, съвместни и асоциирани предприятия, отчитани не по метода на собствения капитал	част 2, параграф 42 от приложение V		5 574
192	Приходи от такси и комисиони	параграф 20, буква а) от МСФО 7	22	131 651
200	(Разходи за такси и комисиони)	параграф 20, буква а) от МСФО 7	22	24 079
210	Нетни печалби или (-) загуби от отписване на финансови активи и пасиви, които не се отчитат по справедлива стойност в печалбата или загубата	част 2, параграф 45 от приложение V	16	61 948
220	Финансови активи, отчитани по справедлива стойност в друг всеобхватен доход	МСФО 9.4.1.2А; МСФО 9.5.7.10-11		5 381
231	Финансови активи, отчитани по амортизирана стойност	параграф 20, буква а), подточка v) от МСФО 7; МСФО 9.4.1.2; МСФО 9.5.7.2		58 567
241	Финансови пасиви, отчитани по амортизирана стойност	параграф 20, буква а), подточка v) от МСФО 7; МСФО 9.5.7.2		0
260	Други			0
270	Нетни печалби или (-) загуби от финансови активи и пасиви, държани за търгуване	параграф 20, буква а), подточка i) от МСФО 7; МСФО 9.5.7.1; част 2, параграфи 43, 46 от приложение V	16	-52
280	Нетни печалби или (-) загуби от нетъргуеми финансови активи, задължително отчитани по справедлива стойност в печалбата или загубата	параграф 20, буква а), подточка i) от МСФО 7; МСФО 9.5.7.1; част 2, параграф 46 от приложение V		4 458
287	Нетни печалби или (-) загуби от финансови активи и пасиви, отчитани по справедлива стойност в печалбата или загубата	параграф 20, буква а), подточка i) от МСФО 7; МСФО 9.5.7.1; част 2, параграф 44 от приложение V	16, 45	0
290	Нетни печалби или (-) загуби от отчитане на хеджиране	част 2, параграф 47 от приложение V	16	0
300	Нетни печалби или (-) загуби от курсови разлики	параграфи 28 и 52, буква а) от МСС 21		15 418

ВГ
Приложение III

310	Нетни печалби или (-) загуби от отписване на нефинансови активи	параграф 34 от МСС 1; част 2, параграф 48 от приложение V	45	1 532
330	Други одевативни приходи	част 2, параграфи 314-316 от приложение V	45	85 258
340	(Други оперативни разходи)	част 2, параграфи 314-316 от приложение V	45	34 878
350	ОБЩО НЕТЕН ОПЕРАТИВЕН ДОХОД			493 854
355	(Административни разходи)			204 757
360	(Разходи за персонал)	параграф 7 от МСС 19; параграф 102, НИ 6 от МСС 1	44	71 974
370	(Други административни разходи)			132 783
380	(Амортизация)	параграфи 102, 104 от МСС 1		16 539
380	(Имоти, машини и съоръжения)	параграф 104 от МСС 1; параграф 73, буква д), буква в) от МСС 16		12 230
400	(Инвестиционни имоти)	параграф 104 от МСС 1; параграф 79, буква а), подточка iv) от МСС 40		0
410	(Други нематериални активи)	параграф 104 от МСС 1; параграф 118, буква д), буква в) от МСС 38		3 309
420	Нетни печалби или (-) загуби от модифициране	МСФО 9.5.4.3, допълнение А към МСФО 9; част 2, параграф 49 от приложение V		0
426	Финансови активи, отчитани по справедлива стойност в друг всеобхватен доход	параграф 35й от МСФО 7		0
426	Финансови активи, отчитани по амортизирана стойност	параграф 35й от МСФО 7		0
427	(Провизии или (-) обратно възстановяване на провизии)	параграф 59, 84 от МСС 37; параграф 98, букви б), в), ж) от МСС 1	9 12 43	-78
430	(Поети задължения и гаранции)	МСФО 9.4.2.1(в), (г); МСФО 9.Б2.5; МСС 37; МСФО 4; част 2, параграф 50 от приложение V		-306
440	(Други провизии)			228
450	(Обезценка или (-) обратно възстановяване на обезценка на финансови активи, които не се отчитат по справедлива стойност в печалбата или загубата)	параграф 20, буква а), подточка vii) от МСФО 7; МСФО 9.5.4.4; част 2, точки 51, 53 от приложение V	12	119 896
460	(Финансови активи, отчитани по справедлива стойност в друг всеобхватен доход)	МСФО 9.5.4.4; МСФО 9.5.5.1; МСФО 9.5.5.2; МСФО 9.5.5.8	12	-19
481	(Финансови активи, отчитани по амортизирана стойност)	МСФО 9.5.4.4; МСФО 9.5.5.1; МСФО 9.5.5.8	12	119 915
491	(Обезценка или (-) обратно възстановяване на обезценка на инвестици в дъщерни дружества, съвместни предприятия и асоциирани предприятия)	параграфи 40-43 от МСС 28	16	0
510	(Обезценка или (-) обратно възстановяване на обезценка на нефинансови активи)	параграф 126, букви а) и б) от МСС 36	16	0
520	(Имоти, машини и съоръжения)	параграф 73, буква д), подточки v) и vi) от МСС 16		0
530	(Инвестиционни имоти)	параграф 79, буква а), подточка v) от МСС 40		0
540	(Репутация)	допълнение Б67, буква а), подточка v) от МСФО 3; параграф 124 от МСС 36		0
550	(Други нематериални активи)	параграф 118, буква д), подточки iv) и v) от МСС 38		0
560	(Други)	параграф 126, букви а) и б) от МСС 36		0
570	Отрицателна репутация, призната в печалбата или загубата	допълнение Б64, буква н), подточка i) към МСФО 3		0
580	Дял на печалбата или (-) загубата от инвестициите в дъщерни, съвместни и асоциирани предприятия, отчитани по метода на собствения капитал	част 2, параграф 54 от приложение V		0
590	Печалба или (-) загуба от нетекущи активи и групи за освобождаване, класифицирани като държани за продажба, които не отговарят на изискванията за преустановени дейности	параграф 37, МСФО 5, част 2, параграф 55 от приложение V		0
600	ПЕЧАЛБА ИЛИ (-) ЗАГУБА ПРЕДИ ДАНЪЧНО ОБЛАГАНЕ ОТ ТЕКУЩИ ДЕЙНОСТИ	параграф 102, НИ 6 от МСС 1; параграф 33 А от МСФО 5		153 440
610	(Данъчни разходи или (-) приходи, свързани с печалбата или загубата от текущи дейности)	параграф 8, буква а) от МСС 1; параграф 77 от МСС 12		16 350
620	ПЕЧАЛБА ИЛИ (-) ЗАГУБА СЛЕД ДАНЪЧНО ОБЛАГАНЕ ОТ ТЕКУЩИТЕ ДЕЙНОСТИ	НИ 6 от МСС 1		137 090
630	Печалба или (-) загуба след данъчно облагане от преустановени дейности	параграф 82, буква да) от МСС 1; параграф 33, буква а) и параграф 33А от МСФО 5 част 2, параграф 56 от приложение V		0
640	Печалба или (-) загуба преди данъчно облагане от преустановени дейности	параграф 33, буква б), подточка i) от МСФО 5		0
650	(Данъчни разходи или (-) приходи, свързани с преустановени дейности)	параграф 33, буква б), подточки ii) и iv) от МСФО 5		0
660	ПЕЧАЛБА ИЛИ (-) ЗАГУБА ЗА ГОДИНАТА	параграф 81А, буква а) от МСС 1		137 090
670	Който се отнасят до малцинствени участия (неконтролиращи участия)	параграф 81Б, буква б), подточка i) от МСС 1		2
680	Относно към собствениците на предприятието майка	параграф 81Б, буква б), подточка ii) от МСС 1		137 088

СВЕТОЗАР ПОПОВ
Изпълнителен директор

ЧАВДАР ЗЛАТЕВ
Изпълнителен директор

НИКОЛА БАКАЛОВ
Изпълнителен директор

