

До:
Комисия за финансов надзор
Управление „Надзор на инвестиционната
дейност“
ул. „Будапеща“ № 16
гр. София

Копие до:
Българска фондова борса – София АД
ул. „Три уши“ № 6
гр. София


Относно: Неконсолидиран (неодитиран) финансов отчет на Първа инвестиционна банка АД към
31 март 2020 г.

Уважаеми господа,


Съгласно изискванията на Закона за публичното предлагане на ценни книжа (ЗППЦК) и наредбите за прилагането му, в качеството си на публично дружество и емитент на облигации, допуснати до търговия на регулиран пазар, приложено Ви изпращаме неконсолидиран (неодитиран) финансов отчет за дейността на Първа инвестиционна банка АД към 31 март 2020 г., съдържащ:

1. Комплект финансови отчети към 31.03.2020 г. съгласно чл. 100о, ал. 4, т.1 във връзка с чл. 100о¹, ал. 7 от ЗППЦК;
2. Пояснителни бележки към финансовите отчети към 31.03.2020 г.;
3. Междинен доклад за дейността по чл. 100о, ал. 4, т. 2 във връзка с чл. 100о¹, ал. 7 от ЗППЦК;
4. Декларация по чл. 100о, ал. 4, т. 3 във връзка с чл. 100о¹, ал. 7 от ЗППЦК;
5. Информация съгласно Наредба № 2 на Комисията за финансов надзор за проспектите при публично предлагане и допускане до търговия на регулиран пазар на ценни книжа и за разкриването на информация.

С уважение,


Никола Бакалов
Главен изпълнителен директор
Председател на УС




Светозар Попов
Изпълнителен директор
Член на УС

ПЪРВА ИНВЕСТИЦИОННА БАНКА АД
 Индивидуален отчет за финансовото състояние към 31 март 2020 г.
 неаудитиран

в хил. лв.

	31.03.2020	31.12.2019
АКТИВИ		
Парични средства и вземания от централни банки	1 783 415	1 998 543
Инвестиции в ценни книжа	843 081	843 378
Вземания от банки и финансови институции	73 781	79 576
Вземания от клиенти	5 953 018	5 776 915
Имоти и оборудване	78 640	77 407
Нематериални активи	11 338	11 406
Деривати държани за управление на риска	405	814
Текущи данъчни активи	-	0
Активи придобити като обезпечения	708 472	708 428
Инвестиционни имоти	409 543	410 511
Инвестиции в дъщерни дружества	44 872	43 872
Активи с право на ползване	136 283	144 270
Други активи	103 799	104 911
ОБЩО АКТИВИ	10 146 647	10 200 031
ПАСИВИ И СОБСТВЕН КАПИТАЛ		
Задължения към банки	5 771	25 048
Задължения към други клиенти	8 633 713	8 684 001
Други привлечени средства	108 712	109 723
Хибриден дълг	274 472	267 615
Деривати държани за управление на риска	2 556	361
Пасиви по отсрочени данъци	17 326	16 488
Текущи данъчни пасиви	120	26
Лизингови задължения	136 283	144 270
Други пасиви	17 961	9 434
ОБЩО ПАСИВИ	9 196 914	9 256 966
Акционерен капитал	110 000	110 000
Премии от емисии на акции	97 000	97 000
Законови резерви	39 861	39 861
Преоценъчен резерв на инвестициите в ценни книжа	9 021	11 812
Преоценъчен резерв на недвижими имоти	4 500	4 500
Други резерви и неразпределена печалба	689 351	679 892
ОБЩО СОБСТВЕН КАПИТАЛ	949 733	943 065
ОБЩО ПАСИВИ И СОБСТВЕН КАПИТАЛ	10 146 647	10 200 031

НИКОЛА БАКАЛОВ
 Главен изпълнителен директор



ЧАВДАР ЗЛАТЕВ
 Изпълнителен директор

СВЕТОЗАР ПОПОВ
 Изпълнителен директор

ЯНКО КАРАКОЛЕВ
 Директор на дирекция "Финанси"

ПЪРВА ИНВЕСТИЦИОННА БАНКА АД

Индивидуален отчет за паричните потоци за тримесечието, приключващо на 31 март 2020 г.

неодитиран

	в хил.-лв.	
	три месеца, приключващи на 31.03.2020 г.	три месеца, приключващи на 31.03.2019 г.
Нетен паричен поток от основна дейност		
Нетна печалба	9 459	15 936
Корекции за непарични операции		
Обезценка	16 965	12 434
Нетен лихвен доход	(57 519)	(59 318)
Амортизация на материални и нематериални дълготрайни активи	3 187	3 612
Начислени данъци	1 243	1 953
(Печалби)/загуби от продажба и отписване на материални и нематериални дълготрайни активи, нетно	32	(1)
(Печалби)/загуби от продажби на други активи, нетно	112	(566)
(Положителна) преоценка на инвестиционни имоти	-	-
	(26 521)	(25 950)
Промени в активите, участващи в основната дейност		
(Увеличение)/намаление на финансовите активи по справедлива стойност в печалбата или загубата	(134)	(178)
(Увеличение)/намаление на финансовите активи по справедлива стойност в другия всеобхватен доход	(1 108)	38 385
(Увеличение) на вземания от банки и финансови институции	(2 705)	(8 003)
(Увеличение) на вземания от клиенти	(187 484)	(138 842)
(Увеличение)/намаление на други активи	9 508	2 526
	(181 923)	(106 112)
Промени в пасивите, участващи в основната дейност		
Увеличение/(намаление) на задължения към банки	(19 277)	(8 478)
Увеличение/(намаление) на задължения към други клиенти	(46 661)	108 811
Нетно увеличение/(намаление) на други пасиви	2 924	(39 966)
	(63 014)	60 367
Получени лихви	65 042	68 340
Платени лихви	(12 443)	(8 497)
Получени дивиденди	22	13
(Платен)/възстановен данък върху печалбата	-	-
НЕТЕН ПАРИЧЕН ПОТОК ОТ ОСНОВНА ДЕЙНОСТ	(218 837)	(11 839)
Паричен поток от инвестиционна дейност		
(Придобиване) на дълготрайни материални и нематериални активи	(4 384)	(4 848)
Продажби на дълготрайни материални и нематериални активи	-	2
Продажби на други активи	1 613	7 163
(Увеличение)/намаление на инвестиции	(1 004)	(9)
НЕТЕН ПАРИЧЕН ПОТОК ОТ ИНВЕСТИЦИОННА ДЕЙНОСТ	(3 775)	2 308
Финансиране		
(Намаление) на други заемни средства	(1 055)	(3 075)
Увеличение на подчинени пасиви	-	-
НЕТЕН ПАРИЧЕН ПОТОК ОТ ФИНАНСИРАНЕ	(1 055)	(3 075)
НЕТНО (НАМАЛЕНИЕ) НА ПАРИЧНИТЕ СРЕДСТВА	(223 667)	(12 606)
ПАРИЧНИ СРЕДСТВА В НАЧАЛОТО НА ПЕРИОДА	2 040 468	1 728 774
ПАРИЧНИ СРЕДСТВА В КРАЯ НА ПЕРИОДА	1 816 801	1 716 168

НИКОЛА БАКАЛОВ
Главен изпълнителен директор

ЧАВДАР ЗЛАТЕВ
Изпълнителен директор



СВЕТОЗАР ПОПОВ
Изпълнителен директор

ЯНКО КАРАКОЛЕВ
Директор на дирекция "Финанси"

ПЪРВА ИНВЕСТИЦИОННА БАНКА АД

Индивидуален отчет за печалбата или загубата и другия всеобхватен доход за тримесечието, приключващо на 31 март 2020 г. неаудитиран

в хил. лв.

	три месеца, приключващи на 31.03.2020 г.	три месеца, приключващи на 31.03.2019 г.
Приходи от лихви	73 236	74 161
Разходи за лихви	(15 717)	(14 843)
Нетен лихвен доход	57 519	59 318
Приходи от такси и комисиони	29 160	28 725
Разходи за такси и комисиони	(5 692)	(5 962)
Нетен доход от такси и комисиони	23 468	22 763
Нетни приходи от търговски операции	3 089	3 700
Други нетни оперативни приходи	1 876	3 098
ОБЩО ПРИХОДИ ОТ БАНКОВИ ОПЕРАЦИИ	85 952	88 879
Административни разходи	(50 036)	(51 926)
Обезценка	(16 985)	(12 434)
Други разходи, нетно	(8 249)	(6 630)
ПЕЧАЛБА ПРЕДИ ДАНЪЧНО ОБЛАГАНЕ	10 702	17 889
Разходи за данъци	(1 243)	(1 953)
НЕТНА ПЕЧАЛБА	9 459	15 936

Други всеобхватни доходи за периода

Позиции, които следва или могат да бъдат рекласифицирани в печалба или загуба

Преоценен резерв на инвестициите в ценни книжа	(2 791)	781
Общо други всеобхватни доходи	(2 791)	781
ОБЩО ВСЕОБХВАТНИ ДОХОДИ	6 668	16 717

НИКОЛА БАКАЛОВ
Главен изпълнителен директор

ЧАВДАР ЗЯТЕВ
Изпълнителен директор



СВЕТОЗАР ПОПОВ
Изпълнителен директор

ЯНКО КАРАКОЛЕВ
Директор на дирекция "Финанси"

ПЪРВА ИНВЕСТИЦИОННА БАНКА АД

Индивидуален отчет за промените в собствения капитал за тримесечието приключващо на 31 март 2020 г.

неодитиран

в хил. лв.

	Акционерен капитал	Премии от емисии	Други резерви и неразпределена печалба	Преоценъчен резерв на инвестициите в ценни книжа	Преоценъчен резерв на недвижимите имоти	Законови резерви	Общо
Салдо към 1 януари 2019 г.	110 000	97 000	550 671	10 881	4 500	39 861	812 913
Общо всеобхватни доходи за периода							
Нетна печалба за 2019 г.	-	-	129 221	-	-	-	129 221
Други всеобхватни доходи за периода							
Преоценъчен резерв на инвестициите в ценни книжа	-	-	-	931	-	-	931
Салдо към 31 декември 2019 г.	110 000	97 000	679 892	11 812	4 500	39 861	943 065
Общо всеобхватни доходи за периода							
Нетна печалба за тримесечието завършващо на 31.03.2020 г.	-	-	9 459	-	-	-	9 459
Други всеобхватни доходи за периода							
Преоценъчен резерв на инвестициите в ценни книжа	-	-	-	(2 791)	-	-	(2 791)
Салдо към 31 март 2020 г.	110 000	97 000	689 351	9 021	4 500	39 861	949 733

НИКОЛА БАКАЛОВ
Главен изпълнителен директор

ЧАВДАР ЗЛАТЕВ
Изпълнителен директор



СВЕТОЗАР ПОПОВ
Изпълнителен директор

ЯНКО КАРАКОЛЕВ
Директор на дирекция "Финанси"

**ПРИЛОЖЕНИЕ КЪМ НЕОДИТИРАНИЯ ИНДИВИДУАЛЕН МЕЖДИНЕН ФИНАНСОВ ОТЧЕТ НА
ПЪРВА ИНВЕСТИЦИОННА БАНКА АД
КЪМ 31.03.2020 г.**

ПОЯСНИТЕЛНИ БЕЛЕЖКИ

1. База за изготвяне на финансовите отчети

(a) Правен статут

„Първа инвестиционна банка” АД (Банката) е създадена през октомври 1993 г. в Република България и има седалище и адрес на управление: гр. София, бул. Драган Цанков 37.

Банката има пълен банков лиценз, издаден от Българската народна банка (БНБ), според който може да извършва всички банкови операции, разрешени от българското законодателство.

Банката има чуждестранни дейности в Кипър.

В резултат на успешно първично публично предлагане на нови акции на Българската фондова борса – София, Банката е регистрирана като публично дружество в Регистъра на Комисията за финансов надзор в съответствие с разпоредбите на Закона за публично предлагане на ценни книжа на 13 юни 2007 г.

(b) Приложими стандарти

Тези междинни съкратени финансови отчети са изготвени в съответствие с международен счетоводен стандарт 34 „Междинно финансово отчитане“.

(c) Представяне на финансовите отчети

Финансовите отчети са представени в български левове, закръглени до хиляда лева.

Финансовите отчети са изготвени съгласно принципа на справедливата стойност за деривативните финансови инструменти, финансовите активи отчитани по справедлива стойност в печалбата или загубата, както и активите отчитани по справедлива стойност в другия всеобхватен доход. Другите финансови активи и пасиви, както и нефинансовите активи и пасиви, са отчетени по амортизирана или историческа стойност.

Настоящите финансови отчети на Банката не са консолидирани. Тези индивидуални финансови отчети представляват неразделна част от консолидираните финансови отчети. Информация за основни доходи на акция е представена в консолидираните финансови отчети.

(d) Нови стандарти, разяснения и изменения в сила от 1 януари 2020 г.

Следните нови и изменения на съществуващи стандарти, издадени от Съвета по международни счетоводни стандарти, са в сила за текущия период:

- МСФО 17 Застрахователни договори (издадени на 18 май 2017 г.)
- Изменения на позоваванията на концептуалната рамка в стандартите на МСФО (издадени на 29 март 2018 г.), в сила от 1 януари 2020 г.
- Изменения в МСФО 3 Бизнес комбинации (издадени на 22 октомври 2018 г.), в сила от 1 януари 2020 г.
- Изменения на МСС 1 и МСС 8: Определяне на същественост (издадени на 31 октомври 2018 г.), в сила от 1 януари 2020 г.

Приемането на тези нови и изменения в съществуващи стандарти не доведе до промени в счетоводната политика на Банката.

2. Основни елементи на счетоводната политика

Счетоводната политика прилагана от Банката при изготвянето на настоящите междинни съкратени финансови отчети е същата, която е приложена при изготвянето на последните годишни финансови отчети за годината, приключваща на 31 декември 2019 г.

(a) Признаване на приходи

(i) Лихви

Приходите от и разходите за лихви се признават в печалбата или загубата съгласно принципа на начисляването на база ефективна доходност на актива (пасива) или съответната променлива доходност. Ефективният лихвен процент е този, който точно дисконтира очакваните бъдещи парични плащания и постъпления през срока на съществуване на финансовия актив или пасив до балансовата стойност на актива или пасива. Когато изчислява ефективния лихвен процент, Банката оценява бъдещите парични потоци, отчитайки всички договорни условия на финансовия инструмент без бъдещите загуби от кредита.

Изчисляването на ефективния лихвен процент включва всички комисиони, получени или платени, както и отстъпки или премии, които са неразделна част от ефективния лихвен процент. Транзакционните разходи са вътрешно присъщи разходи, директно отнасящи се към придобиването, емитирането или отписването на финансов актив или пасив.

Лихвеният приход се изчислява чрез прилагане на ефективния лихвен процент върху брутната стойност на финансовия актив, с изключение на обезценените активи, за които ефективният лихвен процент се прилага върху амортизираната стойност на финансовия актив.

(ii) Такси и комисиони

Приходите от и разходите за такси и комисиони от финансови услуги на Банката се признават в печалбата или загубата когато съответната услуга е извършена.

(iii) Нетни приходи от търговски операции

Нетните приходи от търговски операции включват приходи и разходи от продажби и промени в справедливата стойност на финансови активи и пасиви за търгуване, както и приходите от търговия с чуждестранна валута и курсовите разлики, произтичащи от преоценката на откритата валутна позиция на Банката.

(iv) Дивиденди

Приходите от дивиденди се признават, когато се реализира правото за тяхното получаване. Обикновено това е датата, към която държателите на акции и дялове могат да получат одобрения дивидент.

(b) Принципи на отчитане на инвестиции в дъщерни предприятия

Инвестициите в дъщерни предприятия се отчитат по цена на придобиване, намалена с начислената обезценка.

(c) Валутни операции

(i) Функционална валута и валута на представяне

Финансовите отчети са представени в български левове, която е функционалната валута и валутата на представяне на Банката.

(ii) Сделки и салда

Операциите с чуждестранна валута се отчитат във функционалната валута по обменния курс, приложим в деня на извършване на сделката. Парични активи и пасиви, деноминирани в чуждестранна валута, се отчитат във функционалната валута по заключителния курс в деня на изготвяне на отчет за финансово състояние. Курсовата разлика, произтичаща от парични позиции е разликата между амортизираната стойност във функционална валута в началото на периода, коригирана с ефективната лихва и плащанията през периода и амортизираната стойност в чуждестранна валута превалутуирана по курса в края на периода. Непарични активи и пасиви деноминирани в чуждестранни валути, които се отчитат по справедлива стойност, се превръщат във функционалната валута по курса на датата, към която е определена справедливата стойност.

(iii) Чуждестранни дейности

Функционалната валута на чуждестранните дейности в Кипър ръководството приема, че е евро. При определяне на функционалната валута на чуждестранните дейности се взема предвид, че те осъществяват своята дейност като продължение на дейността на основната отчетна единица.

(d) Финансови активи

(i) Признаване

Банката признава финансов актив когато стане страна по договорните условия на инструмента. Банката първоначално признава търговските и другите вземания към датата на транзакцията. Вземанията от клиентите възникват, когато сумите се предоставят на кредитополучателите. Всички финансови активи се признават първоначално по справедлива стойност плюс, в случай на финансов актив не по справедлива стойност в печалба или загуба, транзакционните разходи пряко отнасящи се до придобиването на финансовия актив.

Банката класифицира финансовите си активи в следните категории: финансови активи отчитани по амортизирана стойност; финансови активи отчитани по справедлива стойност в другия всеобхватен доход; финансови активи, отчитани по справедлива стойност в печалбата или загубата. Ръководството определя класификацията на инвестициите при първоначалното им признаване съобразно бизнес модела за управление на дадения клас финансови активи и договорните характеристики на паричните потоци на финансовия актив.

(ii) Финансови активи отчитани по амортизирана стойност

Дългови инструменти, които Банката държи в рамките на бизнес модел с цел събиране на договорените парични потоци и при които договорните парични потоци пораждат плащания единствено на главница и лихва се отчитат по амортизирана стойност. След първоначалното признаване активите се отчитат по амортизирана стойност.

Отчитането по амортизирана стойност изисква прилагането на метода на ефективния лихвен процент. Амортизираната стойност на финансов актив пасив е стойността по която финансовият актив е отчетен първоначално, намалена с погашенията по главницата плюс или минус натрупаната амортизация с използване на метода на ефективния лихвен процент на всяка разлика между първоначалната стойност и стойността на падеж и намалена с обезценката.

(iii) Финансови активи отчитани по справедлива стойност в другия всеобхватен доход

Дългови инструменти, които Банката държи в рамките на бизнес модел с цел както събиране на договорените парични потоци така и продажба на актива и при които договорните парични потоци пораждат плащания единствено на главница и лихва се отчитат по справедлива стойност в другия всеобхватен доход. След първоначалното признаване активът се оценява по справедлива стойност с отчитане на промените в справедливата стойност в преоценъчния резерв на инвестициите в ценни книжа (другия всеобхватен доход). Когато дълговият инструмент се отпише, натрупаните печалби или загуби признати в другия всеобхватен доход се прехвърлят в печалбата или загубата.

(iv) Финансови активи, отчитани по справедлива стойност в печалбата или загубата

Позицията съдържа две подкатегории: финансови активи държани за търгуване и финансови активи, които не са класифицирани в горните две категории. Даден финансов актив се класифицира в тази категория ако е придобит с цел продажба в кратък срок или договорните му характеристики не отговарят на условието да пораждат плащания единствено на главница и лихва. Деривативите също се категоризират като държани за търгуване, освен ако не са определени за хеджиращи инструменти.

Банката не определя никой дългов инструмент за отчитане по справедлива стойност в печалбата или загубата за да премахне или значително да намали т. нар. счетоводно несъответствие.

(v) Капиталови инструменти отчитани по справедлива стойност в другия всеобхватен доход

Банката може да направи неотменим избор да признава промените в справедливата стойност в инвестициите в капиталови инструменти в другия всеобхватен доход вместо в печалбата или загубата. Печалбите или загубите от промени в справедливата стойност ще се показват в другия всеобхватен доход и следващо няма да могат да се прекласифицират в печалбата или загубата. Когато капиталовият инструмент се отпише, натрупаните печалби или загуби признати в другия всеобхватен доход направо се прехвърлят в други резерви и неразпределена печалба.

(vi) Оценка по справедлива стойност

Справедлива стойност е цената, която би била получена при продажба на актив или платена при прехвърляне на пасив при обичайна сделка между пазарни участници на основния пазар, или при липса на такъв, най-изгодния пазар, до който Банката има достъп към датата на оценяване. Справедливата стойност на пасив отразява ефекта от риска от неизпълнение на задължения.

Когато е приложимо, Банката използва котираната цена на активен пазар за определяне на справедливата стойност на този инструмент. Пазарът се счита за активен, когато сделките за актив или пасив се извършват с достатъчна честота и обем, така че да позволява предоставяне на текуща информация за цените.

Когато липсва котирана цена на активен пазар, Банката следва да използва максимално подходящи наблюдаеми входящи данни и да свежда до минимум използването на ненаблюдаеми данни. Целта на използването на дадена техника за оценяване е да се оцени приблизително цената, по която би се осъществила обичайна сделка между пазарни участници.

Най-доброто свидетелство за справедлива стойност при първоначално признаване е цената на транзакцията (т.е. справедливата стойност на полученото или дадено възнаграждение). Ако Банката счита, че съществува разлика между справедливата стойност при първоначално признаване и цената на сделката, и справедливата стойност нито е подкрепена от доказателства за котирана цена на активен пазар за идентичен актив или пасив, нито се базира на техника на оценяване, която използва единствено данни от наблюдаеми пазари, тогава финансовият инструмент първоначално се признава по справедлива стойност, коригирана с разликата между справедливата стойност при първоначално признаване и цената на сделката. Следващо тази разлика се признава в печалбата или загубата по подходящ начин според живота на инструмента, но не по-късно от момента, в който е възможно да се направи оценка на актива, напълно използвайки изцяло наблюдаеми пазарни данни или когато сделката е приключена.

Ако актив или пасив, оценяван по справедлива стойност, има цена „купува“ и цена „продава“, Банката признава активите и дългите позиции по цена „купува“ и пасивите и късите позиции по цена „продава“. Банката, която държи група финансови активи и финансови пасиви, е изложена на пазарни рискове и на кредитен риск. Ако Банката ги управлява въз основа на нетната си експозиция към пазарни рискове или кредитен риск, оценяването на справедливата стойност е въз основа на цената, която би получило при продажбата на нетна дълга позиция за определена рискова експозиция или платило при прехвърлянето на нетна къса позиция за определена рискова експозиция. В такива случаи е необходимо Банката да разпредели корекциите на равнище портфейл към отделните активи или пасиви, които образуват Банката на финансовите активи и финансовите пасиви според корекцията за относителния риск на всеки един инструмент от Банката.

Банката оповестява прехвърлянето между нивата в йерархията на справедливите стойности в края на отчетния период, през който се е осъществила промяната.

(vii) Отписване

Банката отписва финансов актив, когато договорните права върху паричните потоци от този актив падежират или когато Банката е прехвърлила тези права чрез сделка, при която всички съществени рискове и изгоди произтичащи от собствеността на актива се

прехвърлят на купувача. Всяко участие във вече прехвърлен финансов актив, което Банката запазва или създава, се отчита самостоятелно като отделен актив или пасив.

Банката отписва финансов пасив, когато договорните задължения по него се погасят, изтекът или бъдат отменени.

Банката извършва сделки, при които прехвърля финансови активи, признати в нейния отчет за финансовото състояние, като запазва всички или по-голяма част от рисковете и изгодите свързани с тези активи. В случаите когато Банката е запазила всички или по-голяма част от рисковете и изгодите свързани с активите, последните не се отписват от отчета за финансовото състояние (пример за такива сделки са репо сделките - продажба с уговорка за обратно изкупуване).

При сделки, при които Банката нито запазва, нито прехвърля рисковете и изгодите, свързани с финансов актив, последният се отписва от отчета за финансовото състояние тогава и само тогава, когато Банката е загубила контрол върху него. Правата и задълженията, които Банката запазва в тези случаи се отчитат отделно като актив или пасив. При сделки, при които Банката запазва контрол върху актива, неговото отчитане в отчета за финансовото състояние продължава, но до размера определен от степента, до която Банката е запазила участието си в актива и носи риска от промяна в неговата стойност.

(е) Парични средства

Паричните средства включват пари в брой, парични средства, депозирани в централните банки и краткосрочни високоликвидни сметки и вземания от банки с оригинален матуритет до три месеца.

(f) Инвестиции

Инвестиции, държани от Банката с цел получаване на печалба вследствие на краткосрочни продажби или обратни покупки, се класифицират като финансови активи за търгуване. Инвестиции в дългови инструменти, които Банката държи в рамките на бизнес модел с цел събиране на договорените парични потоци, се класифицират като финансови активи отчитани по амортизирана стойност. Инвестиции в дългови инструменти, които Банката държи в рамките на бизнес модел с цел събиране на договорените парични потоци и продажба се класифицират като финансови активи отчитани по справедлива стойност в другия всеобхватен доход. Всички останали инвестиции, включително тези, договорните условия на които не удовлетворяват изискването да пораждат плащания само на главница и лихва, се класифицират като отчитани по справедлива стойност в печалбата или загубата.

(g) Споразумения за отдаване и наемане на ценни книжа, репо сделки

(i) Отдаване и наемане на ценни книжа

Инвестиции, отдадени по силата на споразумения за отдаване под наем на ценни книжа, се отчитат в отчета за финансовото състояние и се оценяват съгласно счетоводната политика, приложима за активи за търгуване или съответно за активи на разположение за продажба. Паричните средства, получени като обезпечения при отдаване под наем на ценни книжа, се отчитат като задължения към банки или други клиенти. Инвестициите, наети по споразумения за наем на ценни книжа, не се признават като актив на Банката. Паричните средства, предоставени по договори за наем на ценни книжа, се отчитат като кредити и аванси на банки или други клиенти. Приходите и разходите, възникнали в резултат на сделки за наемане или отдаване на ценни книжа, се признават на принципа на начисляването за периода на извършване на сделките като приход или разход за лихви.

(ii) Споразумения за репо сделки

Банката сключва договори за покупка (продажба) на инвестиции по силата на споразумения за обратна продажба (покупка) на идентични инвестиции на предварително определена бъдеща дата по определена фиксирана цена. Закупените инвестиции, подлежащи на обратна продажба на определена бъдеща дата, не се признават в отчета за финансовото състояние. Изплатените суми се отчитат като заеми на банки или други клиенти, като съответните ценни книжа се отчитат като обезпечение.

Инвестиции, продадени по споразумения за обратно откупуване, продължават да се отчитат в отчета за финансовото състояние и се оценяват съгласно счетоводната политика като активи за търгуване или като активи на разположение за продажба. Получените суми от продажбата се отчитат като задължения към банки или други клиенти.

Разликата между стойностите при покупка (продажба) и при обратната продажба (покупка) се начислява за периода на сделката и се представя като лихвен приход (разход).

(h) Привлечени средства

Привлечените средства се признават първоначално по цена на придобиване, която включва получените средства (справедливата стойност на полученото вложение), нетно от разходите по сделката. В последствие привлечените средства се представят по амортизирана стойност, като всяка разлика между получените средства и стойността на падеж се признава в печалбата или загубата за периода на привлечените средства по метода на ефективния лихвен процент.

Когато Банката закупи свой дълг, той се отписва от отчета за финансовото състояние и разликата между балансовата стойност на дълга и платената сума се включва в други нетни оперативни приходи.

(i) Компенсиране

Финансовите активи и пасиви се компенсират, а нетната стойност се отчита в отчета за финансовото състояние, когато Банката има законно право да компенсира признатите стойности и възнамерява да извърши уреждане на сделките на нетна основа.

(j) Обезценка на финансови активи

Банката признава 12-месечна очаквана кредитна загуба като загуба от обезценка когато няма значително увеличение на кредитния риск спрямо първоначалното признаване. Когато има значително увеличение на кредитния риск спрямо първоначалното признаване като загуба от обезценка се признават очакваните кредитни загуби за остатъчния живот на финансовия актив.

Увеличението на кредитния риск се определя от информацията относно следните фактори и събития за длъжника или експозицията:

- вътрешнобанков поведенчески скоринг за физическите лица, както и за търговци и институции с експозиции с размер под праг на същественост;
- намаление на кредитната оценка (външна или вътрешнобанкова) с определена степен при търговци и институции с експозиции с размер над праг на същественост;
- наличие на просрочие;
- други индикации.

(к) Имоти и оборудване

Земята и сградите са представени в отчета за финансовото състояние по преоценена стойност, която е справедливата стойност към датата на преоценката, намалена с последващо начислената амортизация и последващо начислената обезценка. Всички други класове активи имоти и оборудване са представени в отчета за финансовото състояние по цена на придобиване, намалена с начислената амортизация и начислената обезценка.

Амортизацията се начислява на база линейния метод по установени норми с цел намаляване стойността на дълготрайните активи в рамките на очаквания срок на тяхното използване. По-долу са представени използваните годишни амортизационни норми:

Активи	%
• Сгради	3 - 4
• Съоръжения и оборудване	10 - 50
• Стопански инвентар	10 - 15
• Транспортни средства	20
• Подобрения на наети сгради	2 - 50

Активите не се амортизират до момента на тяхното въвеждане в експлоатация и прехвърлянето им от активи в процес на изграждане в съответната категория активи.

(l) Нематериални активи

Нематериални активи, придобити от Банката, се отчитат по цена на придобиване, намалена с натрупаната амортизация и със загубите от обезценка.

Амортизацията се изчислява на база линейния метод за периода на очаквания срок на ползване. По-долу са представени използваните годишни амортизационни норми:

Активи	%
• Лицензи и търговски марки	14
• Програмни продукти	8 - 50

(m) Инвестиционни имоти

Инвестиционен имот е такъв имот (земя или сграда – или част от сграда – или и двете), който е държан с цел приходи от наеми или увеличаване на стойността. Банката избира за своята счетоводна политика на отчитане на инвестиционните имоти модела на справедлива стойност и го прилага последователно за всички свои инвестиционни имоти. Инвестиционните имоти първоначално се признават по цена на придобиване, а в последствие се отчитат по справедлива стойност и приходите и разходите от преоценка се признават в печалбата в периода на възникването им. Прекласифициране от активи придобити като обезпечения, отчитани като материални запаси, в инвестиционни имоти се допуска при наличие на договор за отдаване под наем на съответния имот. Справедливата стойност на активите от клас инвестиционни имоти е определена от независими външни оценители на имущество, имащи призната професионална квалификация и скоросен опит с оценяването на имоти с местонахождение и категория сходни на оценяваните чрез използване на надежни техники за определянето на справедливите стойности.

(n) Провизии

Провизия се отчита в отчета за финансовото състояние, когато Банката е поела законен или договорен ангажимент в резултат на минало събитие, погасяването на който е вероятно да бъде свързано с намаляване на икономически ползи и може да се направи надеждна оценка на сумата на задължението. В случай че ефектът е съществен, провизията се определя чрез дисконтиране на очакваните бъдещи парични потоци на база дисконтов фактор. Дисконтовият фактор се определя преди облагане с данъци и отразява текущата пазарна оценка на стойността на парите във времето и специфичните рискове за задължението.

(o) Акцепти

Един акцепт възниква, когато Банката се съгласява да плати, на определена бъдеща дата, определена сума по поет ангажимент. Акцептите на Банката възникват най-вече по потвърдени акредитиви, предвиждащи плащане в известен период след получаване на необходимите документи. Банката се договаря повечето задължения по акцепти да бъдат платени на по-късна дата от тази, на която клиентът плаща сумата. Акцептите са отразени в други привлечени средства.

(p) Задбалансови ангажименти

При осъществяване на обичайната си дейност Банката сключва договори за задбалансови ангажименти като банкови гаранции и акредитиви. Банката признава провизия по поети условни задължения когато има сегашно задължение в резултат на минало събитие, вероятно е да се формира изходящ паричен поток, за да се погаси задължението и могат да бъдат направени надеждни изчисления за размера на задължението.

(q) Данъчно облагане

Данъкът върху печалбата за периода включва текущ данък и промяна в отсрочения данък. Текущият данък включва сумата на данъка, която следва да се плати върху очакваната облагаема печалба за годината въз основа на действащата данъчна ставка към деня на изготвяне на отчета за финансовото състояние и всички корекции върху дължимия данък за минали години.

Отсроченият данък се изчислява чрез прилагане на метода на балансовите пасиви върху всички времеви разлики между балансовата стойност на даден актив или пасив съгласно финансовите отчети и стойността, изчислена за данъчни цели.

Отсроченият данък се изчислява на базата на данъчните ставки, които се очакват да бъдат действащи, когато активът се реализира или задължението се погаси. Ефектът върху отсрочения данък от промяна на данъчните ставки се отчита в печалбата или загубата, с изключение на случаите, когато се отнася до суми, отчетени или в другите всеобхватни доходи или директно в собствения капитал.

Отсрочен данъчен актив се признава само до размера, до който е вероятно получаването на бъдещи данъчни печалби, срещу които може да се оползотворят неизползваните данъчни загуби или данъчен кредит. Отсрочените данъчни активи се намаляват в съответствие с намалението на вероятността за реализиране на данъчни ползи.

(г) Съществени счетоводни оценки и преценки при прилагането на счетоводната политика

Банката прави оценки и допускания, които засягат отчетните стойности на активите и пасивите през следващата финансовата година. Оценка и преценките непрекъснато се преразглеждат и се базират на историческия опит и други фактори, включително очакване на бъдещи събития, които се смятат за основателни при определени обстоятелства.

Информация за оценки и оценъчна несигурност, за които има значителен риск от промяна към 31 март 2020 г. са изброени по-долу и са свързани с обезценката на активи, подоходните данъци и следните бележки свързани с други елементи на отчета:

- Бележка 4 – определяне на справедливата стойност на финансови инструменти чрез оценъчни техники, при които входящите данни за финансовите активи и пасиви не са базирани на налична пазарна информация.
- Бележка 15 – определяне на справедливата стойност на земи и сгради: чрез оценъчни техники, при които входящите данни за активите не са базирани на налична пазарна информация;

(i) Оценка на активите, придобити от обезпечения

Активите приети като обезпечение се оценяват по по-ниската от цената на придобиване и нетната реализуема стойност. При оценяване на нетната реализуема стойност на активите, Банката изготвя няколко модела за оценка (например дисконтирани бъдещи парични потоци) и ги сравнява с налична пазарна информация (например сходни сделки на пазара, оферти от потенциални купувачи).

(ii) Подоходни данъци

Печалбата на Банката е обект на данъчно облагане в няколко юрисдикции, при което се прилагат значителни преценки при определянето на данъците. Има много операции и изчисления, за които категоричното определяне на данъците е несигурно в нормалния бизнес. Банката отчита пасиви по очаквани резултати от данъчни проверки, базирани на преценката дали ще бъдат дължими допълнителни данъци. Когато окончателният резултат от тези данъчни проверки се различава от предварително отчетените суми, тази разлика ще има влияние върху текущите данъци и отсрочените данъци в периода, в който те се определят.

(s) Доходи на персонала

Планове с дефинирани вноски

План с дефинирани вноски е план за доходи след напускане, според който Банката плаща вноски на друго лице и няма никакви правни или конструктивни задължения да плаща допълнителни суми след това. Правителството на България носи отговорността за осигуряването на пенсии по планове за дефинирани вноски. Разходите по ангажимента на банката да превежда вноски по плановете за дефинирани вноски, се признават текущо в печалби и загуби.

Планове с дефинирани доходи

План с дефинирани доходи е план за доходи след напускане, различен от план с дефинирани вноски. Нетното задължение на Банката за планове с дефинирани доходи се изчислява като се прогнозира сумата на бъдещите доходи, които служителите са придобили в замяна на своите услуги в текущия и предходни периоди; и този доход се дисконтира, за да се определи неговата настояща стойност.

Банката има задължение за изплащане на доход при напускане на тези свои служители, които се пенсионира в съответствие с изискванията на чл. 222, ал. (3) от Кодекса на Труда (КТ).

Съобразно тези разпоредби на КТ, при прекратяване на трудовия договор на служител придобил право на пенсия, работодателят му изплаща обезщетение в размер на две месечни брутни работни заплати. В случай, че служителят е работил при същия работодател през последните 10 години от трудовия му стаж – има право на обезщетение в размер на brutното му трудово възнаграждение за срок от 6 месеца. Към датата на отчета за финансовото състояние ръководството оценява приблизителния размер на потенциалните разходи за всички служители, чрез използването на метода на прогнозните кредитни единици.

За последните две години Банката е правила предварителни разчети за дължимите провизии за пенсии и не е установила съществени по размер задължения.

Доходи при прекратяване

Доходи при прекратяване се признават като разход, когато Банката се е ангажирала ясно, без реална възможност за отказ, с официален подробен план, с който или да прекрати работни отношения преди нормалната дата на пенсиониране, или да предостави обезщетения при прекратяване, в резултат на предложение, направено за насърчаване на доброволното напускане. Доходи при прекратяване за доброволно напускане са признати като разход, ако Банката е отправила официално предложение за доброволно прекратяване и е вероятно, че офертата ще бъде приета, а броят на приелите може да се оцени надеждно. Ако обезщетения се дължат за повече от 12 месеца след края на отчетния период, те се дисконтират до тяхната настояща стойност.

Краткосрочни доходи на наети лица

Задължения за краткосрочните доходи на наети лица се оценяват на недисконтирана база и са отчетени като разход когато свързаните с тях услуги се предоставят.

Пасив се признава за сумата която се очаква да бъде изплатена по краткосрочен бонус в пари или планове за разпределение на печалбата, ако Банката има правно или конструктивно задължение да заплати тази сума като резултат от минали услуги, предоставени от служител, и задължението може да се оцени надеждно. Банката признава като задължение недисконтираната сума на оценените разходи по платен годишен отпуск, очаквани да бъдат заплатени на служителите в замяна на труда им за изминалия отчетен период.

3. Информация по сегменти

Информацията по сегменти се представя с оглед на географското разпределение на сегментите на Банката. Форматът се базира на вътрешната финансово-контролна структура.

Отчитането и оценяването на активите и пасивите, приходите и разходите по сегменти е основано на счетоводната политика, описана в приложението за счетоводната политика.

Операциите между сегментите се извършват по пазарни цени.

Банката извършва дейност основно в България, но също така има операции в Кипър.

При представянето на информация на базата на географски сегменти, приходите и разходите се разпределят след междуклонови елиминации на база местоположението на банковото подразделение, което ги генерира. Активите и пасивите по сегменти се разпределят след междуклонови елиминации въз основа на географското им местоположение.

в хил.лв.

	Операции в България		Операции в чужбина		Общо	
	Три месеца, приключващи на 31 март 2020	Три месеца, приключващи на 31 март 2019	Три месеца, приключващи на 31 март 2020	Три месеца, приключващи на 31 март 2019	Три месеца, приключващи на 31 март 2020	Три месеца, приключващи на 31 март 2019
Приходи от лихви	73,214	74,081	22	80	73,236	74,161
Разходи за лихви	(15,714)	(14,837)	(3)	(6)	(15,717)	(14,843)
Нетен лихвен доход	57,500	59,244	19	74	57,519	59,318
Приходи от такси и комисиони	28,195	28,119	965	606	29,160	28,725
Разходи за такси и комисиони	(5,686)	(5,951)	(6)	(11)	(5,692)	(5,962)
Нетен доход от такси и комисиони	22,509	22,168	959	595	23,468	22,763
Нетни приходи от търговски операции	2,542	3,505	547	195	3,089	3,700
Административни разходи	(49,277)	(51,519)	(759)	(407)	(50,036)	(51,926)
	31.03.2020	31.12.2019	31.03.2020	31.12.2019	31.03.2020	31.12.2019
Активи	10,128,247	10,181,802	18,400	18,229	10,146,647	10,200,031
Пасиви	8,861,338	8,980,876	335,576	276,090	9,196,914	9,256,966

В следващата таблица е представено разпределението на активи и пасиви, приходи и разходи по бизнес сегменти към и за трите месеца, приключващи на 31 март 2020 г.:

Бизнес	Активи	Пасиви	Нетен лихвен доход	Нетен доход от такси и комисиони	Нетни приходи от търговски операции	Други нетни оперативни приходи
Корпоративни клиенти	3,201,702	974,301	18,928	5,743	-	-
Малки и средни предприятия	771,224	453,544	7,133	4,602	-	-
Банкиране на дребно	1,980,092	7,205,868	33,845	12,946	-	16
Трежъри	2,700,682	82,122	1,457	262	3,089	470
Други	1,492,947	481,079	(3,844)	(85)	-	1,390
Общо	10,146,647	9,196,914	57,519	23,468	3,089	1,876

4. Финансови активи и пасиви

Счетоводна класификация и справедливи стойности

Счетоводната политика на Банката, свързана с оценяването по справедлива стойност е представена в Бележка 2(d)(vi).

Банката определя справедливите стойности като използва следната йерархия, която категоризира в три нива входящите данни, вземани в предвид при техниките за оценяване на справедливата стойност:

Ниво 1 - Входящите данни на ниво 1 са котираните (некоригирани) цени на финансови активи и пасиви на активните пазари за идентични финансови инструменти.

Ниво 2 - Входящите данни на ниво 2 са входящи данни за даден актив или пасив, различни от котираните цени, включени в ниво 1, които, пряко или косвено, са достъпни за наблюдение. Тази категория включва инструменти, оценявани използвайки: котиран цени на подобни активи или пасиви на активни пазари; котиран цени на идентични или подобни активи или пасиви на пазари, които не се считат за активни; други техники за

оценяване, където всички значими входящи данни са пряко или косвено достъпни за наблюдение, използвайки пазарни данни.

Ниво 3 - Входящите данни на ниво 3 са ненаблюдаеми входящи данни за даден актив или пасив. Тази категория включва всички инструменти, при които техниката за оценяване не включва наблюдаеми входящи данни и ненаблюдаемите входящи данни имат значителен ефект върху оценката на инструмента. Тази категория включва инструменти, които се оценяват на базата на котирани цени на подобни инструменти, където значителни ненаблюдаеми корекции или предположения се изискват за да отразят разликите между инструментите.

Справедливата стойност на финансовите активи и финансовите пасиви, които се търгуват на активни пазари са базирани на котирани пазарни цени на борсови или дилърски пазари. За всички останали финансови инструменти Банката определя справедливите стойности, като използва други техники за оценяване.

Другите техники за оценяване включват модели на базата на настоящата стойност и дисконтираните парични потоци, сравнение с подобни инструменти, за които съществуват наблюдаеми пазарни цени, и модели за оценяване на опции и други модели за оценяване. Предположения и входящи данни, използвани в техниките за оценяване, включват безрискови и референтни лихвени проценти, кредит спредове и други премии, използвани при определянето на дисконтовите проценти, цени на дългови и капиталови ценни книжа, валутни курсове и цени на индекси на капиталови инструменти и очаквани колебания и корелация на цените.

Целта на техниките за оценяване е да се определи справедлива стойност, която отразява цената, която би била получена при продажба на актив или платена при прехвърляне на пасив при обичайна сделка между пазарните участници към датата на оценяване.

Банката използва общопризнати модели за оценка за определяне на справедливата стойност на често използвани и по-опростени финансови инструменти, като лихвен и валутен суап, при които се използват само наблюдаеми пазарни данни и изискват по-малко преценки и приблизителни оценки на ръководството. Наблюдаеми цени и входящи данни използвани в моделите за оценяване обикновено са налични на пазара за котирани дългови и капиталови инструменти, деривати, които се търгуват на борсата или извънборсови деривати като лихвени суапове. Тази наличност на наблюдаеми пазарни цени и входящи данни използвани в моделите за оценяване намалява нуждата от преценки и приблизителни оценки на ръководството и също така намалява несигурността, свързана с определянето на справедливите стойности. Наличността на наблюдаеми пазарни цени и входящи данни варира в зависимост от продуктите и пазарите и има склонността да се влияе от промени, предизвикани от специфични събития и общото състояние на финансовите пазари.

Но в случаите, когато Банката оценява портфейл от финансови активи и финансови пасиви на базата на нетната експозиция, тя прилага преценка при определяне на подходящите корекции на ниво портфейл, като например използването на спреда „купува-продава“.

При такива корекции се използват наблюдаеми спредове „купува-продава“ за подобни инструменти и се коригират според факторите, специфични за този портфейл.

За по-сложни инструменти, Банката използва собствени модели за оценяване, които обикновено са разработени на базата на общопризнати методи за оценяване. Някои или всички значими входящи данни в тези модели може да не са наблюдаеми на пазара и са получени от пазарни цени или проценти или са приблизителни оценки, базирани на преценки. Пример за инструменти, за които има значими ненаблюдаеми данни включват някои извънборсови деривати и определени заеми и ценни книжа, за които няма активен пазар и запазени участия при секюритизация. Моделите за оценяване които използват значими ненаблюдаеми данни изискват в голяма степен използването на преценки и приблизителни оценки от ръководството при определяне на справедливата стойност. Тези преценки и приблизителни оценки, направени от ръководството обикновено се изискват, за да се избере подходяща техника за оценяване, за определяне на очакваните бъдещи парични потоци от финансовия инструмент, който се оценява, за определяне на

вероятността от неизпълнение на задълженията от страна на контрагента и предварителните лащания и за избора на подходящи дисконтови проценти.

Банката има установена система за вътрешен контрол във връзка с оценката на справедливите стойности. Системата включва функцията Управление на риска, независима от дирекция „Трежъри“, която докладва на ръководството и носи главната отговорност за независимата проверка на резултата от търговските и инвестиционни дейности и на всички значими оценки на справедливата стойност на финансовите инструменти. Специфични контроли включват:

- Проверка на наблюдаемите цени;
- Предлагаането на нови модели и на промени в съществуващите модели се извършва от дирекция “Анализ и контрол на риска” и одобрява от Управителния съвет на Банката;
- Калибриране на моделите (сравнение с наблюдаеми пазарни сделки);
- Анализ и оценка на значителните дневни отклонения в оценката;
- Преглед на значимите ненаблюдаеми данни, корекции на оценката и значителни промени в справедливите стойности на инструментите от Ниво 3 сравнени с предходния месец от Дирекция Анализ и контрол на риска на Банката;

Когато се използва информация, предоставена от трети лица, като например от компании за услуги по определяне на цени или цени от посредници, Управление на риска оценява и документира доказателствата, използвани от третите лица в подкрепа на заключението, че такива оценки са в съответствие с МСФО. Това включва:

- Проверка за одобрение на посредниците за определяне на пазарни цени използвани при оценката на съответния вид финансови инструменти;
- Разбиране на начина, по който справедливата стойност е била достигната и степента, до която тя отразява реални пазарни сделки;
- Когато цените за сходни инструменти са използвани за определяне на справедливата стойност, как тези цени са били коригирани, за да отразят характеристиките на инструмента, подлежащ на оценка;
- Когато няколко цени са били установени за един и същ финансов инструмент, до каква степен е била определена справедливо стойността на инструмента, използвайки тези цени.

Таблиците по-долу представят анализ на финансови инструменти оценявани по справедлива стойност в края на отчетния период, класифицирани по нива в рамките на йерархията на справедливите стойности, чрез която се категоризира измерването на справедливите стойности. Стойностите се базират на сумите признати в отчета за финансово състояние.

в хил. лв.

31 март 2020

	Ниво 1	Ниво 2	Ниво 3	Общо
Финансови активи отчитани по справедлива стойност в печалбата или загубата	6,677	261,910	14	268,601
Финансови активи отчитани по справедлива стойност в друг всеобхватен доход	535,641	26,891	-	562,532
Деривати държани за управление на риска	405	(2,556)	-	(2,151)
Общо	542,723	286,245	14	828,982

в хил. лв.

31 декември 2019

	Ниво 1	Ниво 2	Ниво 3	Общо
Финансови активи отчитани по справедлива стойност в печалбата или загубата	6,936	258,605	14	265,555
Финансови активи отчитани по справедлива стойност в друг всеобхватен доход	539,591	26,227	-	565,818
Деривати държани за управление на риска	814	(361)	-	453
Общо	547,341	284,471	14	831,826

Таблиците по-долу анализират справедливите стойности на финансови инструменти, отчитани не по справедлива стойност, по ниво в йерархията на справедливите стойности, където се категоризира оценката по справедлива стойност.

в хил. лв.

31 март 2020	Ниво 1	Ниво 2	Ниво 3	Общо справедливи стойности	Общо балансова стойност
Активи					
Парични средства и вземания от централни банки	-	1,783,415	-	1,783,415	1,783,415
Финансови активи отчитани по амортизирана стойност	12,056	-	-	12,056	11,948
Вземания от банки и финансови институции	-	73,781	-	73,781	73,781
Вземания от клиенти	-	1,147,259	4,921,151	6,068,410	5,953,018
Общо	12,056	3,004,455	4,921,151	7,937,662	7,822,162
Пасиви					
Задължения към банки	-	5,771	-	5,771	5,771
Задължения към други клиенти	-	4,071,935	4,568,529	8,640,464	8,633,713
Други привлечени средства	-	108,717	-	108,717	108,712
Хибриден дълг	-	274,472	-	274,472	274,472
Общо	-	4,460,895	4,568,529	9,029,424	9,022,668

в хил. лв.

31 декември 2019	Ниво 1	Ниво 2	Ниво 3	Общо справедливи стойности	Общо балансова стойност
Активи					
Парични средства и вземания от централни банки	-	1,998,543	-	1,998,543	1,998,543
Финансови активи отчитани по амортизирана стойност	12,121	-	-	12,121	12,005
Вземания от банки и финансови институции	-	79,576	-	79,576	79,576
Вземания от клиенти	-	1,090,179	4,880,830	5,971,009	5,776,915
Общо	12,121	3,168,298	4,880,830	8,061,249	7,867,039
Пасиви					
Задължения към банки	-	25,048	-	25,048	25,048
Задължения към други клиенти	-	4,132,480	4,556,909	8,689,389	8,684,001
Други привлечени средства	-	109,714	-	109,714	109,723
Хибриден дълг	-	267,615	-	267,615	267,615
Общо	-	4,534,857	4,556,909	9,091,766	9,086,387

5. Нетен лихвен доход

в хил. лв.

	Три месеца, приключващи на 31 март 2020	Три месеца, приключващи на 31 март 2019
Приходи от лихви		
Сметки при банки и финансови институции	237	463
Приходи от лихви по пасиви	-	8
Банкиране на дребно	29,708	27,927
Корпоративни клиенти	27,425	31,985
Малки и средни предприятия	8,595	8,337
Микрокредитиране	1,777	1,798
Дългови инструменти	5,494	3,643
	73,236	74,161
Разходи за лихви		
Депозити от банки	(8)	(16)
Депозити от други клиенти	(7,144)	(8,210)
Други привлечени средства	(199)	(217)
Хибриден дълг	(6,857)	(5,642)
Разходи за лихви по активи	(1,491)	(758)
Лизингови договори и други	(18)	-
	(15,717)	(14,843)
Нетен лихвен доход	57,519	59,318

6. Нетен доход от такси и комисиони

в хил. лв.

Приходи от такси и комисиони

Акредитиви и гаранции
Платежни операции
Клиентски сметки
Картови услуги
Други

Разходи за такси и комисиони

Акредитиви и гаранции
Платежни системи
Картови услуги
Други

Нетен доход от такси и комисиони

	Три месеца, приключващи на 31 март 2020	Три месеца, приключващи на 31 март 2019
	690	1,003
	4,560	5,388
	8,153	7,578
	8,170	8,159
	7,587	6,597
	29,160	28,725
	(166)	(218)
	(397)	(771)
	(4,035)	(3,866)
	(1,094)	(1,107)
	(5,692)	(5,962)
	23,468	22,763

7. Нетни приходи от търговски операции

в хил. лв.

Нетни приходи от търговски операции от:

- дългови инструменти
- капиталови инструменти
- промени във валутните курсове

Нетни приходи от търговски операции

	Три месеца, приключващи на 31 март 2020	Три месеца, приключващи на 31 март 2019
	(27)	(19)
	(198)	2
	3,314	3,717
	3,089	3,700

8. Други нетни оперативни приходи

в хил. лв.

Други нетни оперативни приходи, възникващи от:

- нетни приходи/(разходи) от сделки и преоценки на злато и благородни метали
- приходи от наеми
- дългови инструменти
- капиталови инструменти
- доход от управление на цедирани вземания
- доход от управление на кредити, придобити чрез бизнес комбинация

Други нетни оперативни приходи

	Три месеца, приключващи на 31 март 2020	Три месеца, приключващи на 31 март 2019
	(75)	106
	1,465	2,253
	470	553
	-	-
	-	-
	16	186
	1,876	3,098

9. Административни разходи

в хил. лв.

Административните разходи включват:

- Разходи за персонал
- Амортизация на имоти, оборудване и дълготрайни нематериални активи
- Амортизация на активи с право на ползване
- Реклама
- Разходи за наеми
- Телекомуникации, софтуер и друга компютърна поддръжка
- Други разходи за външни услуги

Административни разходи

	Три месеца, приключващи на 31 март 2020	Три месеца, приключващи на 31 март 2019
	16,543	16,027
	3,187	3,612
	8,678	8,649
	2,489	3,088
	-	-
	3,080	3,025
	16,059	17,525
	50,036	51,926

10. Обезценка

<i>в хил. лв.</i>	Три месеца, приключващи на 31 март 2020	Три месеца, приключващи на 31 март 2019
Увеличение на обезценката		
Вземания от клиенти	(26,663)	(17,383)
Инвестиции в дъщерни дружества	-	-
Задбалансови ангажименти	(41)	(1,324)
Ценни книжа	-	-
Намаление на обезценката		
Вземания от клиенти	9,508	6,273
Задбалансови ангажименти	231	-
Разходи за обезценка, нетно	(16,965)	(12,434)

10а. Други приходи/(разходи), нетно

<i>в хил. лв.</i>	Три месеца, приключващи на 31 март 2020	Три месеца, приключващи на 31 март 2019
Приходи от продажба на активи	271	514
Преоценка на инвестиционни имоти	-	-
Печалба/(загуба) от продажба на инвестиционни имоти	(381)	-
Приходи от дивиденди	22	13
Разходи за гаранционни схеми	(8,027)	(7,699)
(Разходи)/сторно на разходи за провизии по съдебни спорове	-	-
Други приходи, нетно	(134)	542
Общо	(8,249)	(6,630)

11. Парични средства и вземания от централни банки

<i>в хил. лв.</i>	31.03.2020	31.12.2019
Каса		
- в левове	115,751	149,515
- в чуждестранна валута	34,545	45,328
Вземания от централни банки	1,278,401	1,718,780
Разплащателни сметки и вземания от чуждестранни банки	354,718	84,920
Общо	1,783,415	1,998,543

12. Инвестиции в ценни книжа

<i>в хил. лв.</i>	31.03.2020	31.12.2019
Облигации и други ценни книжа издадени от:		
Българското правителство		
- деноминирани в левове	182,503	194,315
- деноминирани в чуждестранна валута	133,777	162,966
Чужди правителства	233,754	196,767
Предприятия	239,419	236,485
Чуждестранни банки	26,891	26,227
Други издатели - капиталови инструменти	26,737	26,618
Общо	843,081	843,378
От които:		
Отчитани по справедлива стойност в друг всеобхватен доход	562,532	565,818
Отчитани по амортизирана стойност	11,948	12,005
Отчитани по справедлива стойност в печалбата или загубата	268,601	265,555
Общо	843,081	843,378

13. Вземания от банки и финансови институции

(a) Анализ по видове

<i>в хил. лв.</i>	31.03.2020	31.12.2019
Вземания от банки	46,971	45,313
Вземания по договори за обратна продажба	5,418	5,416
Други	21,392	28,847
Общо	73,781	79,576

(b) Географски анализ

<i>в хил. лв.</i>	31.03.2020	31.12.2019
Местни банки и финансови институции	10,086	13,613
Чуждестранни банки и финансови институции	63,695	65,963
Общо	73,781	79,576

14. Вземания от клиенти

в хил. лв.

	Брутна стойност	Обезценка	31.03.2020 г. Амортизирана стойност
Банкиране на дребно			
- Потребителски кредити	871,877	(47,767)	824,110
- Ипотечни кредити	847,970	(15,273)	832,697
- Кредитни карти	172,321	(17,251)	155,070
- Други програми и обезпечени финансираня	5,095	-	5,095
Малки и средни предприятия	782,461	(11,237)	771,224
Микрокредитиране	166,064	(2,944)	163,120
Корпоративни клиенти	3,623,461	(421,759)	3,201,702
В т.ч. вземания по финансов лизинг	381,831	(769)	381,062
Общо	6,469,249	(516,231)	5,953,018

в хил. лв.

	Брутна стойност	Обезценка	31.12.2019 г. Амортизирана стойност
Банкиране на дребно			
- Потребителски кредити	845,305	(39,031)	806,274
- Ипотечни кредити	823,239	(14,882)	808,357
- Кредитни карти	176,309	(16,195)	160,114
- Други програми и обезпечени финансираня	5,098	-	5,098
Малки и средни предприятия	768,701	(11,156)	757,545
Микрокредитиране	163,102	(2,923)	160,179
Корпоративни клиенти	3,494,654	(415,306)	3,079,348
В т.ч. вземания по финансов лизинг	379,350	(834)	378,516
Общо	6,276,408	(499,493)	5,776,915

(a) Движение в обезценката

в хил.лв.

Салдо към 1 януари 2020 г.	499,493
Допълнително начислена	26,663
Реинтегрирана	(9,508)
Отписани вземания	(829)
Други	412
Салдо към 31 март 2020 г.	516,231

Разпределение на вземанията от клиенти и обезценката като коректив за финансови активи (вземания от клиенти) съгласно изискванията на МСФО 9:

	31.03.2020 г.		31.12.2019 г.	
	Брутна сума на вземания от клиенти	Обезценка	Брутна сума на вземания от клиенти	Обезценка
Експозиции без увеличение на кредитния риск след първоначалното признаване (фаза 1)	3,802,402	9,523	3,652,415	10,808
Експозиции със значително увеличение на кредитния риск след първоначалното признаване (фаза 2)	1,070,622	57,742	1,103,288	58,159
Необслужвани (обезценени) експозиции (фаза 3)	1,596,225	448,966	1,520,705	430,526
Общо	6,469,249	516,231	6,276,408	499,493

31 март 2020 г.

	Брутна сума на вземания от клиенти	Обезценка	Балансова стойност на вземания от клиенти
Клас експозиции			<i>в хил. лв.</i>
Обслужвани			
Групово обезценени	4,873,024	(67,265)	4,805,759
Необслужвани			
Групово обезценени	229,665	(84,996)	144,669
Индивидуално обезценени	1,366,560	(363,970)	1,002,590
Общо	6,469,249	(516,231)	5,953,018

31 декември 2019 г.

	Брутна сума на вземания от клиенти	Обезценка	Балансова стойност на вземания от клиенти
Клас експозиции			<i>в хил. лв.</i>
Обслужвани			
Групово обезценени	4,755,703	(68,967)	4,686,736
Необслужвани			
Групово обезценени	218,841	(73,351)	145,490
Индивидуално обезценени	1,301,864	(357,175)	944,689
Общо	6,276,408	(499,493)	5,776,915

Към 31 март 2020 г. брутната сума на просрочените вземания от клиенти, измерени като експозиции с просрочие над 90 дни, е 843,331 хил. лв. (31 декември 2019: 752,708 хил. лв.).

15. Имоти и оборудване

<i>в хил.лв.</i>	Земя и сгради	Машини и оборудване	Транспортни средства	Активи в процес на изграждане	Подобрения на наети активи	Общо
Отчетна стойност						
Към 1 януари 2020 г.	22,208	138,341	6,575	14,463	65,393	246,980
Придобити	-	6	-	4,378	-	4,384
Излезли от употреба	-	(456)	-	(32)	(740)	(1,228)
Прехвърлени	-	553	-	(970)	3	(414)
Към 31 март 2020 г.	22,208	138,444	6,575	17,839	64,656	249,722
Амортизация						
Към 1 януари 2020 г.	5,278	117,598	6,314	-	40,383	169,573
Начислена през годината	202	1,798	29	-	676	2,705
За излезлите от употреба	-	(456)	-	-	(740)	(1,196)
Към 31 март 2020 г.	5,480	118,940	6,343	-	40,319	171,082
Балансова стойност						
Към 31 март 2020 г.	16,728	19,504	232	17,839	24,337	78,640
Към 1 януари 2020 г.	16,930	20,743	261	14,463	25,010	77,407

16. Нематериални активи

<i>в хил. лв.</i>	Програмни продукти и лицензи	Общо
Отчетна стойност		
Към 1 януари 2020 г.	40,157	40,157
Прехвърлени	414	414
Към 31 март 2020 г.	40,571	40,571
Амортизация		
Към 1 януари 2020 г.	28,751	28,751
Начислена през годината	482	482
Към 31 март 2020 г.	29,233	29,233
Балансова стойност		
Към 31 март 2020 г.	11,338	11,338
Към 1 януари 2020 г.	11,406	11,406

17. Активи, придобити като обезпечения

<i>в хил. лв.</i>	31.03.2020	31.12.2019
Земи	464,573	464,714
Сгради	207,684	207,447
Машини, съоръжения и транспортни средства	35,415	35,467
Стопански инвентар	800	800
Общо	708,472	708,428

Активите, придобити като обезпечения, са оценени по по-ниската от цена на придобиване или нетна реализуема стойност. Нетната реализуема стойност на земите и сградите е приблизително равна на справедливата им стойност.

18. Инвестиционни имоти

<i>в хил. лв.</i>	
Салдо към 1 януари 2020 г.	410,511
Постъпили през периода	-
Прехвърлени от активи придобити като обезпечения	-
Преоценка на инвестиционни имоти до справедлива стойност призната при прехвърлянето	-
Прехвърлени в земи и сгради	-
Отписани при продажба	(968)
Салдо към 31 март 2020 г.	409,543

19. Инвестиции в дъщерни дружества

Инвестициите в дъщерни предприятия са както следва:

в хил. лв.

31.03.2020 г.

Предприятие	% участие в капитала	цена на придобиване	обезценка	балансова стойност
First Investment Finance B.V., Холандия	100%	3,947	-	3,947
Дайнърс клуб България АД	94.79%	5,443	-	5,443
First Investment Bank – Albania Sh.a.	100%	23,420	-	23,420
Дебита ООД	70%	105	(104)	1
Реалтор ООД	51%	77	(74)	3
Фи Хелт застраховане АД	59.10%	3,315	-	3,315
Болкан Файненшъл Сървисис ЕАД	100%	7,743	-	7,743
Търнараунд Мениджмънт ЕООД	100%	-	-	-
Криейтив Инвестмънт ЕООД	100%	-	-	-
Лега Салюшънс ЕООД	100%	-	-	-
АМС имоти ЕООД	100%	-	-	-
Майфин ЕАД	100%	1,000	-	1,000
Общо		45,050	(178)	44,872

в хил. лв.

31.12.2019 г.

Предприятие	% участие в капитала	цена на придобиване	обезценка	балансова стойност
First Investment Finance B.V., Холандия	100%	3,947	-	3,947
Дайнърс клуб България АД	94.79%	5,443	-	5,443
First Investment Bank - Albania Sh.a.	100%	23,420	-	23,420
Дебита ООД	70%	105	(104)	1
Реалтор ООД	51%	77	(74)	3
Фи Хелт застраховане АД	59.10%	3,315	-	3,315
Болкан файненшъл сървисис ЕАД	100%	7,743	-	7,743
Търнараунд Мениджмънт ЕООД	100%	-	-	-
Криейтив Инвестмънт ЕООД	100%	-	-	-
Лега Салюшънс ЕООД	100%	-	-	-
АМС имоти ЕООД	100%	-	-	-
Общо		44,050	(178)	43,872

20. Активи с право за ползване

в хил. лв.

1 януари 2020 г.

Амортизация

Ефект от промяна на лизинговите условия и очакванията за срока на лизинга

Към 31 март 2020 г.

Лизингови задължения

1 януари 2020 г.

Лизингови плащания

Ефект от промяна на лизинговите условия и очакванията за срока на лизинга

Към 31 март 2020 г.

144,270

(8,678)

691

136,283

144,270

(8,678)

691

136,283

21. Други активи

в хил. лв.

Разходи за бъдещи периоди

Злато

Други активи

Общо

31.03.2020

14,817

2,755

86,227

103,799

31.12.2019

10,540

5,479

88,892

104,911

22. Задължения към банки

в хил. лв.

Срочни депозити

Текущи сметки

Общо

31.03.2020

2,678

3,093

5,771

31.12.2019

2,086

22,962

25,048

23. Задължения към други клиенти

в хил. лв.

Граждани

- на виждане

- срочни и спестовни депозити

Търговци и публични институции

- на виждане

- срочни депозити

Общо

31.03.2020

1,484,386

5,259,755

1,426,373

463,199

8,633,713

31.12.2019

1,448,789

5,275,148

1,511,780

448,284

8,684,001

24. Други привлечени средства

в хил. лв.

	31.03.2020	31.12.2019
Задължения по потвърдени акредитиви	10,160	10,164
Дълг свързан със споразумения за пълна размяна на доходност	73,795	73,750
Задължения по получени финансираня	24,757	25,809
Общо	108,712	109,723

Задълженията по получени финансираня могат да бъдат анализирани, както следва:

в хил. лв.

Кредитор	Лихвен процент	Падеж	Амортизирана стойност към 31 март 2020 г.
Европейски инвестиционен фонд - програма Джереми 2	0 % - 1.242%	30.09.2025 г.	6,371
Българска банка за развитие АД	1% - 1.583%	15.03.2027 г. - 30.11.2028 г.	16,137
Фонд Мениджър на финансови инструменти в България	0%	31.12.2033 г.	2,249
Общо			24,757

в хил. лв.

Кредитор	Лихвен процент	Падеж	Амортизирана стойност към 31 декември 2019 г.
ДФ Земеделие	2%	13.01.2020 г. - 15.02.2020 г.	3
Европейски инвестиционен фонд - програма Джереми 2	0 % - 1.218%	30.09.2025 г.	7,419
Българска банка за развитие АД	1% - 1.583%	15.03.2027 г. - 30.11.2028 г.	16,137
Фонд Мениджър на финансови инструменти в България	0%	31.12.2033 г.	2,250
Общо			25,809

25. Хибриден дълг

в хил. лв.

	Главница	Амортизирана стойност към 31 март 2020 г.
Хибриден дълг с главница 40 млн. евро	78,233	87,409
Хибриден дълг с главница 60 млн. евро	117,350	127,067
Хибриден дълг с главница 30 млн. евро	58,675	59,996
Общо	254,258	274,472

в хил. лв.

	Главница	Амортизирана стойност към 31 декември 2019 г.
Хибриден дълг с главница 40 млн. евро	78,233	84,929
Хибриден дълг с главница 60 млн. евро	117,350	123,857
Хибриден дълг с главница 30 млн. евро	58,675	58,829
Общо	254,258	267,615

Облигациите и по трите емисии хибридни инструменти са поименни, безналични, лихвоносни, безсрочни, необезпечени, свободно прехвърляеми, неконвертируеми, дълбоко подчинени и без стимули за обратно изкупуване.

Трите инструмента хибриден дълг отговарят напълно на изискванията на Регламент 575/2013 за включване изцяло в допълнителния капитал от първи ред.

26. Други пасиви

<i>в хил. лв.</i>	31.03.2020	31.12.2019
Задължения към персонала	2,539	3,080
Провизии по съдебни спорове	962	962
Обезценка по задбалансови ангажименти	511	701
Други кредитори	13,949	4,691
Общо	17,961	9,434

27. Акционери

Към 31 март 2020 г. акционерният капитал на Банката е в размер на 110,000,000 лв., разделен на 110,000,000 обикновени безналични акции с право на глас, с номинална стойност от 1 лв. всяка. Акционерният капитал е внесен изцяло.

Таблицата по-долу посочва тези акционери, които притежават акции на Банката към 31 март 2020 г., заедно с броя и процента спрямо общо емитираните акции.

	Брой акции	% от емитирания акционерен капитал
Г-н Ивайло Димитров Мутафчиев	46,750,000	42.50
Г-н Цеко Тодоров Минев	46,750,000	42.50
Други акционери (акционери, притежаващи акции, предмет на свободна търговия на Българската фондова борса - София)	16,500,000	15.00
Общо	110,000,000	100.00

През 2020 г., както и през предходната година Банката не е разпределяла дивиденди.

28. Условни задължения**Задбалансови пасиви**


<i>в хил. лв.</i>	31.03.2020	31.12.2019
Банкови гаранции	187,653	211,649
Неизползвани кредитни линии	633,618	639,956
Акредитиви	27,579	8,385
Общо	848,850	859,990
Обезценка по задбалансови ангажименти	511	701


29. Сделки със свързани лица

Вид свързаност	Лица, контролиращи или управляващи банката		Предприятия под общ контрол	
	31.03.2020	31.12.2019	31.03.2020	31.12.2019
<i>в хил.лв.</i>				
Кредити	2,797	2,327	80,540	20,908
Получени депозити и заеми	13,519	11,718	96,655	118,118
Предоставени депозити	-	-	19,671	18,748
Други вземания	-	-	17,845	16,790
Други задължения	-	-	100	100
Издадени условни задължения от Банката	815	975	9,635	4,235


Първа инвестиционна банка АД оповестява, че към 31.03.2020 г.:


1. Няма необичайни за Банката (по размер, по характер или по времето на проявяването си) активи, пасиви, собствен капитал, нетни доходи и парични потоци.
2. Няма необичайни за дейността промени в условните активи и пасиви след последния годишен финансов отчет.
3. Няма издадени, погасени или обратно изкупени капиталови инструменти.
4. Не са начислени или изплатени дивиденди.


Никола Бакалов
Главен изпълнителен директор
Председател на УС


Чавдар Златев
Изпълнителен директор
Член на УС




Светозар Попов
Изпълнителен директор
Член на УС


Янко Караколев
Директор на дирекция „Финанси“

ДОКЛАД
ЗА
ДЕЙНОСТТА НА „ПЪРВА ИНВЕСТИЦИОННА БАНКА” АД
КЪМ 31 март 2020 г.
(на индивидуална основа),

изготвен съгласно чл. 100о, ал. 4, т. 2 във връзка с чл. 100о¹, ал. 7 от Закона за публичното предлагане на ценни книжа (ЗППЦК) и чл. 33а², ал. 2 от Наредба № 2 на Комисията за финансов надзор (КФН) за проспектите при публично предлагане и допускане до търговия на регулиран пазар на ценни книжа и за разкриването на информация

През първото тримесечие на 2020 г. Първа инвестиционна банка АД (ПИБ, Банката) продължи успешното си развитие като иновативна, стабилна и коректна кредитна институция.

Основни моменти от дейността на ПИБ към 31 март 2020 г.:

1. На 17 януари 2020 г. бяха оповестени предварителни данни за финансовите резултати на ПИБ АД за 2019 г.;
2. На 20 януари 2020 г. бе публикувано уведомление за промени в състава на Управителния съвет на ПИБ АД – избор на г-н Никола Бакалов за член на УС и Главен директор „Банкиране на дребно“;
3. Уведомление относно представяне на КФН на проспект за предлагане на нови акции от Първа инвестиционна банка АД бе оповестено на 29 януари 2020 г.;
4. Тримесечен неконсолидиран (неодитиран) финансов отчет на Първа инвестиционна банка АД към 31 декември 2019 г. бе публикуван на 31 януари 2020 г.;
5. На 07 февруари 2020 г. бе публикувано уведомление на основание чл. 100ш, ал.1, т. 2 и ал. 2 от ЗППЦК и наредбите по прилагането му за промени в управителния орган на „Първа инвестиционна банка“ АД – вписване в Търговския регистър на Никола Бакалов като член на Управителния съвет и изпълнителен директор на „Първа инвестиционна банка“ АД;
6. Годишен неконсолидиран (одитиран) финансов отчет на Първа инвестиционна банка АД към 31 декември 2019 г. бе публикуван на 12 февруари 2020 г.;

7. Тримесечен консолидиран (неодитиран) финансов отчет на Първа инвестиционна банка АД към 31 декември 2019 г. бе представен на 02 март 2020 г.;
8. На 04 март 2020 г. бе разкрита публично вътрешна информация по чл. 17, пар. 1 във връзка с чл. 7 от Регламент (ЕС) № 596/2014 на Европейския парламент и на Съвета от 16.04.2014 относно пазарната злоупотреба и чл. 114б от ЗППЦК – сделка със заинтересовани лица;
9. Годишен консолидиран (одитиран) финансов отчет на Първа инвестиционна банка АД към 31 декември 2019 г. бе публикуван на 09 март 2020 г.;
10. Уведомление относно включване на нетната годишна печалба на ПИБ АД за 2019 г. в базовия собствен капитал от първи ред бе оповестено на 18 март 2020 г.;
11. Уведомление за промени в състава на УС на ПИБ АД и прекратяване на договор на г-н Неделчо Неделчев като член на УС и главен изпълнителен директор бе публикувано на 20 март 2020 г.;
12. На 26 март 2020 г. бе публикувано уведомление за вписване на новото дъщерно дружество на „Първа инвестиционна банка“ АД „Майфин“ ЕАД в Търговския регистър и регистър на ЮЛНЦ;
13. Уведомление относно подадено заявление до БНБ за одобрение по чл. 11, ал. 3 от Закона за кредитните институции на г-жа Ралица Богоева за член на Управителния съвет и изпълнителен директор на „Първа инвестиционна банка“ АД бе оповестено на 30 март 2020 г.

Преглед на дейността на ПИБ към 31 март 2020 г. на индивидуална основа

- *Данни за балансовите позиции към 31 март 2020 г.*

Балансовото число на Банката към 31.03.2020 г. достига 10,147 млн. лв., като отбелязва намаление спрямо края на 2019 г. от 53 млн. лв. По размер на активите Първа инвестиционна банка АД запазва мястото си сред водещите банки в българската банкова система. Депозитите от други клиенти към 31.03.2020 г. са в размер на 8,634 млн. лв. с нетно понижение за периода от 50 млн. лв. И по този показател отново Банката поддържа позицията си в първите кредитни институции в страната. Счетоводният собствен капитал към края на март 2020 г. възлиза на 950 млн. лв. и нараства със 7 млн. лв. за първо тримесечие на годината. Вземанията от клиенти по балансова стойност към края на март 2020 г. са в размер на 5,953 млн. лв., нарастването за първите три месеца на 2020 г. е 176 млн. лв.

- *Данни за печалбата към 31 март 2020 г. на индивидуална основа*

Нетната печалба на Банката за първото тримесечие на 2020 г. възлиза на 9,459 хил. лв. Печалбата преди данъчно облагане за първите три месеца на 2020 г. е 10,702 хил. лв., а печалбата преди провизии и обезценка е в размер на 27,668 хил. лв.

Общите приходи от банкови операции за първото тримесечие на 2020 г. възлизат на 85,952 хил. лв. Нетният лихвен доход е в размер на 57,519 хил. лв., нетният доход от такси и комисиони е 23,468 хил. лв.

- *Капиталови ресурси*

Коефициентът на капиталова адекватност на ПИБ АД към 31 март 2020 г. достига 19.57 %. Адекватността на капитала от първи ред е също 19.57 %, а съотношението на базовия собствен капитал от първи ред е 15.86 %. Регулаторният собствен капитал възлиза на 1,338 млн. лв. През март 2020 г. Банката, след разрешение от страна на БНБ, включи одитираната си печалба за 2019 г. в размер на 129 млн. лв. в базовия собствен капитал от първи ред. През периода Банката спазва и превишава регулаторните капиталови изисквания.

- *Ликвидност*

Коефициентът на ликвидно покритие на ПИБ АД към 31 март 2020 г. достига 214.09 %, а коефициентът на нетно стабилно финансиране 129.22 %, показвайки стабилна ликвидна позиция.

- *Общо 143 клонове и офиси в страната*

Към 31 март 2020 г. общият брой на клоновете и офисите на Първа инвестиционна банка АД в България е 143. Броят на клоновете и офисите отразява придържането към политиката за синергия и поддържане на оптимална ефективност на клоновата мрежа на Банката.

**ИНФОРМАЦИЯ КЪМ 31 март 2020 г.
ПО ЧЛ. 33, АЛ. 1, Т. 7
ОТ НАРЕДБА №2**

за проспектите при публично предлагане и допускане до търговия на регулиран пазар на ценни книжа и за разкриването на информация

- а) информация за промените в счетоводната политика през отчетния период, причините за тяхното извършване и по какъв начин се отразяват на финансовия резултат и собствения капитал на емитента.

Следните нови и изменения на съществуващи стандарти, издадени от Съвета по международни счетоводни стандарти, са в сила за текущия период:

- *МСФО 17 Застрахователни договори (издадени на 18 май 2017 г.)*
- *Изменения на позоваванията на концептуалната рамка в стандартите на МСФО (издадени на 29 март 2018 г.), в сила от 1 януари 2020 г.*
- *Изменения в МСФО 3 Бизнес комбинации (издадени на 22 октомври 2018 г.), в сила от 1 януари 2020 г.*
- *Изменения на МСС 1 и МСС 8: Определяне на същественост (издадени на 31 октомври 2018 г.), в сила от 1 януари 2020 г.*

Приемането на тези нови и изменения в съществуващи стандарти не доведе до промени в счетоводната политика на Банката.

Счетоводната политика, прилагана от Банката при изготвянето на настоящите междинни съкратени финансови отчети е същата, която е приложена при изготвянето на последните годишни финансови отчети за годината, приключваща на 31 декември 2019 г.

- б) информация за настъпили промени в икономическата група на емитента, ако участва в такава група:

През първото тримесечие на 2020 г. са настъпили промени в икономическата група на Първа инвестиционна банка АД:

На 02.01.2020 г. е вписана промяна в „Медицински центрове Фи Хелт Пловдив“ АД, като Димитър Борисов Андонов е заличен като член на съвета на директорите и изпълнителен директор. Като нов член на съвета е вписан Александър Христов Александров, а като изпълнителен директор – досегашният член на съвета Милена Христова Касапова.

На 25.03.2020 г в ТРРЮЛНЦ, след получен от БНБ лиценз за дружество за електронни пари, е вписано дъщерното дружество на банката „Майфин“ ЕАД, със съвет на директорите Светозар Попов, Ралица Боева и Лъчезар Венков, който е и изпълнителен директор.

- в) информация за резултатите от организационни промени в рамките на емитента, като преобразуване, продажба на дружества от икономическата група, апортни вноски от дружеството, даване под наем на имущество, дългосрочни инвестиции, преустановяване на дейност:

Вж. „б” по-горе.

- г) становище на управителния орган относно възможностите за реализация на публикувани прогнози за резултатите от текущата финансова година, като се отчитат резултатите от текущото тримесечие, както и информация за факторите и обстоятелствата, които ще повлияят на постигането на прогнозните резултати най-малко за следващото тримесечие:

Не са публикувани прогнози за резултатите за 2020 година.

- д) данни за лицата, притежаващи пряко и непряко най-малко 5 на сто от гласовете в общото събрание към края на съответното тримесечие, и промените в притежаваните от лицата гласове за периода от края на предходния тримесечен период:

	към 31 декември 2019 г.		към 31 март 2020 г.	
	Брой акции	% от капитала	Брой акции	% от капитала
Г-н Цеко Минев	46 750 000	42,50%	46 750 000	42,50%
Г-н Ивайло Мутафчиев	46 750 000	42,50%	46 750 000	42,50%

- е) данни за акциите, притежавани от управителните и контролни органи на емитента към края на съответното тримесечие, както и промените, настъпили за периода от края на предходния тримесечен период за всяко лице поотделно:

Членове на Управителния съвет	Към 31 декември 2019 г.		Към 31 март 2020 г.	
	Брой акции	% от капитала	Брой акции	% от капитала
Неделчо Неделчев*	350	0,00	Без промяна	
Чавдар Златев	523	0,00	Без промяна	
Никола Бакалов**	374	0,00	Без промяна	
Светозар Попов	0	0,00	Без промяна	
Живко Годоров***	0	0,00	Без промяна	
Надя Кошинска	234	0,00	Без промяна	

*Заличен на 14.04.2020 г. от Търговския регистър и регистъра за ЮЛНЦ към Агенция по вписванията като член на Управителния съвет и Главен изпълнителен директор на Банката.

**Вписан като член на УС и изпълнителен директор на 07.02.2020 г.

***Заличен на 22.04.2020 г. от Търговския регистър и регистъра за ЮЛНЦ към Агенция по вписванията като член на Управителния съвет на ПИБ АД.

Членове на Надзорния съвет	Към 31 декември 2019 г.		Към 31 март 2020 г.	
	Брой акции	% от капитала	Брой акции	% от капитала
Евгени Луканов	337 139	0,31	Без промяна	
Мая Георгиева	11 388	0,01	Без промяна	
Йордан Скорчев	19 125	0,02	Без промяна	
Георги Мутафчиев	9 454	0,01	Без промяна	
Радка Минева	-	0,00	Без промяна	
Юрки Коскело	-	0,00	Без промяна	

ж) информация за висящи съдебни, административни или арбитражни производства, касаещи задължения или вземания в размер най-малко 10 на сто от собствения капитал на емитента; ако общата стойност на задълженията или вземанията на емитента по всички образувани производства надхвърля 10 на сто от собствения му капитал, се представя информация за всяко производство поотделно:

Няма настъпили събития.

з) информация за отпуснатите от емитента или от негово дъщерно дружество заеми, предоставяне на гаранции или поемане на задължения общо към едно лице или негово дъщерно дружество, в това число и на свързани лица с посочване на характера на взаимоотношенията между емитента и лицето, размера на неизплатената главница, лихвен процент, краен срок на погасяване, размер на поето задължение, условия и срок:

Първа инвестиционна банка АД е публично дружество, част от чиято основна дейност е публично привличане на влогове или други възстановими средства и предоставянето на кредити или друго финансиране. В този смисъл за периода до 31 март 2020 г. не са настъпили събития извън обичайната дейност на Банката.

**ИНФОРМАЦИЯ КЪМ 31 март 2020 г.
ПО ЧЛ. 33, АЛ. 3
ОТ НАРЕДБА №2**


за проспектите при публично предлагане и допускане до търговия на регулиран пазар на ценни книжа и за разкриването на информация

1. Сделки между свързани лица, сключени през отчетния период на текущата финансова година, които са повлияли съществено на финансовото състояние или резултатите от дейността на дружеството в този период:

Първа инвестиционна банка АД сключва сделки със свързани лица в процеса на своята обичайна банкова дейност при условия, които биха били обичайни при сключване на сделки с несвързани лица. Тези сделки не влияят върху финансовото състояние и резултатите от дейността на Първа инвестиционна банка АД.

2. Промени в сключените сделки със свързани лица, оповестени в годишния отчет, които имат съществено въздействие върху финансовото състояние или резултатите от дейността на дружеството през съответния отчетен период на текущата финансова година.


Към 31.03.2020 г. в сключените сделки със свързани лица не са настъпили промени, които имат съществено въздействие върху финансовото състояние и резултатите от дейността на Първа инвестиционна банка АД.


Никола Бакалов
Главен изпълнителен директор
Председател на УС




Светозар Попов
Изпълнителен директор
Член на УС


Чавдар Златев
Изпълнителен директор
Член на УС



Янко Караколев
Директор на дирекция „Финанси“


ДЕКЛАРАЦИЯ

по чл. 100о, ал. 4, т. 3 във връзка с 100о¹, ал. 7 от Закона за публичното предлагане на ценни книжа (ЗППК)


Долуподписаните, Никола Бакалов, главен изпълнителен директор и председател на Управителния съвет на „Първа инвестиционна банка“ АД, Светозар Попов и Чавдар Златев, изпълнителни директори и членове на Управителния съвет на „Първа инвестиционна банка“ АД, и Янко Караколев, директор на дирекция „Финанси“, удостоверяваме, че доколкото ни е известно:

- комплектът финансови отчети (неконсолидирани) на „Първа инвестиционна банка“ АД към 31 март 2020 г., съставени съгласно приложимите счетоводни стандарти, отразяват вярно и честно информацията за активите и пасивите, финансовото състояние и печалбата на „Първа инвестиционна банка“ АД.
- междинният доклад за дейността на „Първа инвестиционна банка“ АД към 31 март 2020 г. съдържа достоверен преглед на информацията по чл. 100о, ал. 4, т. 2 от Закона за публичното предлагане на ценни книжа.


Никола Бакалов
Главен изпълнителен директор
Председател на УС


Чавдар Златев
Изпълнителен директор
Член на УС




Светозар Попов
Изпълнителен директор
Член на УС


Янко Караколев
Директор на дирекция „Финанси“

30 април 2020 г.

Настоящият документ е изготвен в съответствие с изискванията на чл. 100о, ал. 4, т. 4 от Закона за публичното предлагане на ценни книжа във връзка с член 100о¹, ал. 7 от ЗППЦК, във форма и съдържание съгласно чл. 33, ал. 1, т. 5 от Наредба № 2 на Комисията за финансов надзор за проспектите при публично предлагане и допускане до търговия на регулиран пазар на ценни книжа и за разкриването на информация

Информация относно обстоятелства, настъпили до 31 март 2020 г., които биха могли да окажат влияние върху цената на ценните книжа на „Първа инвестиционна банка“ АД


1. Уведомление, съдържащо предварителни данни за финансовите резултати на ПИБ АД за 2019 г. – КФН вх. № 10-05-193/17.01.2020 г.;
2. Уведомление за промени в състава на Управителния съвет на ПИБ АД – избор на г-н Никола Бакалов за член на УС и Главен директор „Банкиране на дребно“ – КФН вх. № 10-05-210/20.01.2020 г.;
3. Уведомление относно представяне на КФН на проспект за предлагане на нови акции от „Първа инвестиционна банка“ АД – КФН вх. № 10-05-442/29.01.2020 г.;
4. Тримесечен неконсолидиран (неодитиран) финансов отчет на „Първа инвестиционна банка“ АД към 31 декември 2019 г. – КФН вх. № 10-05-678/31.01.2020 г.;
5. Уведомление на основание чл. 100ш, ал.1, т. 2 и ал. 2 от ЗППЦК и наредбите по прилагането му за промени в управителния орган на „Първа инвестиционна банка“ АД – вписване в Търговския регистър на Никола Бакалов като член на Управителния съвет и изпълнителен директор на „Първа инвестиционна банка“ АД – КФН вх. № 10-05-784/07.02.2020 г.;
6. Годишен неконсолидиран (одитиран) финансов отчет на „Първа инвестиционна банка“ АД към 31 декември 2019 г. – КФН вх. № 10-05-809/12.02.2020 г.;
7. Тримесечен консолидиран (неодитиран) финансов отчет на „Първа инвестиционна банка“ АД към 31 декември 2019 г. – КФН вх. № 10-05-1104/02.03.2020 г.;
8. Публично разкриване на вътрешна информация по чл. 17, пар. 1 във връзка с чл. 7 от Регламент (ЕС) № 596/2014 на Европейския парламент и на Съвета от 16.04.2014 относно пазарната злоупотреба и чл. 114б от ЗППЦК – сделка със заинтересовани лица – КФН вх. № 10-05-1118/04.03.2020 г.;
9. Годишен консолидиран (одитиран) финансов отчет на „Първа инвестиционна банка“ АД към 31 декември 2019 г. – КФН вх. № 10-05-1145/09.03.2020 г.;
10. Уведомление относно включване на нетната годишна печалба на ПИБ АД за 2019 г. в базовия собствен капитал от първи ред – КФН вх. № 10-05-1228/18.03.2020 г.;
11. Уведомление за промени в състава на УС на ПИБ АД – договорът на г-н Неделчо Неделчев като член на УС и Главен изпълнителен директор е прекратен – КФН вх. № 10-05-1264/20.03.2020 г.;

12. Уведомление за вписване на новото дъщерно дружество на „Първа инвестиционна банка“ АД „Майфин“ ЕАД в Търговския регистър и регистър на ЮЛНЦ – КФН вх. № 10-05-1335/26.03.2020 г.;
13. Уведомление относно подадено заявление до БНБ за одобрение по чл. 11, ал. 3 от Закона за кредитните институции на г-жа Ралица Богоева за член на Управителния съвет и изпълнителен директор на „Първа инвестиционна банка“ АД – КФН вх. № 10-05-1456/30.03.2020 г.


Главен изпълнителен директор:


Никола Бакалов

Изпълнителен директор:


Чавдар Златев

Изпълнителен директор:


Светозар Попов

Директор на дирекция „Финанси“


Янко Караколев

BG
Приложение III

ПЪРВА ИНВЕСТИЦИОННА БАНКА АД

Банка	FINV9150	Първа инвестиционна банка АД
Отчетна дата	31.3.2020	
Основа на прилагане	индивидуална	
Счетоводен стандарт	МСФО	Отчетна валута Хил.лв.

1. Балансов отчет (отчет за финансовото състояние)

c010

1.1 Активи

		Прозрачност	Рисковане в таблица	Балансова стойност
				част 1, параграф 27 от приложение V
				010
010	Пари, парични салда при централни банки и други депозити на внождане	параграф 54, буква и) от МСС 1		1 791 714
020	Парични наличности	част 2, параграф 1 от приложение V		150 296
030	Парични салда в централни банки	част 2, параграф 2 от приложение V		1 278 402
040	Други депозити на внождане	част 2, параграф 3 от приложение V	5	363 016
050	Финансови активи, държани за търгуване	допълнение А от МСФО 9		6 681
060	Деривати	допълнение А от МСФО 9	10	0
070	Капиталови инструменти	параграф 11 от МСС 32	4	4 236
080	Дългови ценни книжа	част 1, параграф 31 от приложение V	4	2 445
090	Кредити и аванси	част 1, параграф 32 от приложение V	4	0
096	Нетъргуеми финансови активи, задължително отчитани по справедлива стойност в печалбата или загубата	параграф 8, буква а), подточка и) от МСФО 7; МСФО 9.4.1.4	4	261 920
097	Капиталови инструменти	параграф 11 от МСС 32	4	22 501
098	Дългови ценни книжа	част 1, параграф 31 от приложение V	4	239 419
099	Кредити и аванси	част 1, параграф 32 от приложение V	4	0
100	Финансови активи, отчитани по справедлива стойност в печалбата или загубата	параграф 8, буква а), подточка и) от МСФО 7; МСФО 9.4.1.5	4	0
120	Дългови ценни книжа	част 1, параграф 31 от приложение V	4	0
130	Кредити и аванси	част 1, параграф 32 от приложение V	4	0
141	Финансови активи, отчитани по справедлива стойност в друг всеобхватен доход	параграф 8, буква з) от МСФО 7; МСФО 9.4.1.2А	4	562 532
142	Капиталови инструменти	параграф 11 от МСС 32	4	0
143	Дългови ценни книжа	част 1, параграф 31 от приложение V	4	562 532
144	Кредити и аванси	част 1, параграф 32 от приложение V	4	0
161	Финансови активи, отчитани по амортизирана стойност	параграф 8, буква е) от МСФО 7; МСФО 9.4.1.2	4	6 030 449
182	Дългови ценни книжа	част 1, параграф 31 от приложение V	4	11 948
183	Кредити и аванси	част 1, параграф 32 от приложение V	4	6 018 501
240	Деривати - отчитане на хеджиране	МСФО 9.6.2.1; част 1, параграф 22 от приложение V	11	0
250	Промяна в справедливата стойност на хеджираните позиции при хеджиране на портфейл срещу лихвен риск	параграф 89А, буква а) от МСС 39; МСФО 9.6.5.8		0
260	Инвестиции в дъщерни предприятия, съвместни предприятия и асоциирани предприятия	параграф 54, буква в) от МСС 1; част 1, параграф 21 и част 2, параграф 4 от приложение V	40	44 872
270	Материални активи			488 183
280	Имоти, машини и съоръжения	параграф 6 от МСС 16; параграф 54, буква а) от МСС 1	21, 42	78 640
290	Инвестиционни имоти	параграф 5 от МСС 40; параграф 54, буква б) от МСС 1	21, 42	409 543
300	Нематериални активи	параграф 54, буква в) от МСС 1; член 4, параграф 1, точка 115 от РКИ		11 338
310	Репутация	параграф Б67, буква а) от МСФО 3; член 4, параграф 1, точка 113 от РКИ		0
320	Други нематериални активи	параграфи 8 и 118 от МСС 38	21, 42	11 338
330	Данъчни активи	параграф 54, буква н) и о) от МСС 1		0
340	Текущи данъчни активи	параграф 54, буква н) от МСС 1; параграф 5 от МСС 12		0
350	Отсрочени данъчни активи	параграф 54, буква о) от МСС 1; параграф 5 от МСС 12; член 4, параграф 1, точка 106 от РКИ		0
360	Други активи	част 2, параграф 5 от приложение V		948 958
370	Нетекущи активи и групи за освобождаване, класифицирани като държани за продажба	параграф 54, буква и) от МСС 1; параграф 38 от МСФО 5; част 2, параграф 7 от приложение V		0
380	ОБЩО АКТИВИ	параграф 9, буква а), НИ 6 от МСС 1		10 146 647

ПЪРВА ИНВЕСТИЦИОННА БАНКА АД

Банка	FINV9150	Първа инвестиционна банка АД
Отчетни дата	31.3.2020	
Основа на прилагане	индивидуални	
Счетоводен стандарт	МСФО	Отчетна валута Хил.лв.

1. Балансов отчет (отчет за финансовото състояние)

c010

1.2 Пасиви

010	Финансови пасиви, държани за търгуване	параграф 8, буква д), подточка л) от МСФО 7; БА, параграф 6 от МСФО 9	8	Балансова стойност
				част 1, параграф 27 от приложение V
				010
020	Деривати	допълнение А от МСФО 9; МСФО 9.4.2.1(а); БА, параграф 7, буква а) от МСФО 9	10	0
030	Къси позиции	БА, параграф 7, буква б) от МСФО 9	8	0
040	Депозити	част 2, точка 9 от приложение 2 към ЕЦБ/2013/33; част 1, параграф 36 от приложение V	8	0
050	Емитирани дългови ценни книжа	част 1, параграф 37 от приложение V	8	0
060	Други финансови пасиви	част 1, параграфи 38-41 от приложение V	8	0
070	Финансови пасиви, отчитани по справедлива стойност в печалбата или загубата	параграф 8, буква д), подточка л) от МСФО 7; МСФО 9.4.2.2	8	0
080	Депозити	част 2, точка 9 от приложение 2 към ЕЦБ/2013/33; част 1, параграф 36 от приложение V	8	0
080	Емитирани дългови ценни книжа	част 1, параграф 37 от приложение V	8	0
100	Други финансови пасиви	част 1, параграфи 38-41 от приложение V	8	0
110	Финансови пасиви, отчитани по амортизирана стойност	параграф 8, буква ж) от МСФО 7; МСФО 9.4.2.1	8	9 022 668
120	Депозити	част 2, точка 9 от приложение 2 към ЕЦБ/2013/33; част 1, параграф 36 от приложение V	8	8 713 279
130	Емитирани дългови ценни книжа	част 1, параграф 37 от приложение V	8	274 472
140	Други финансови пасиви	част 1, параграфи 38-41 от приложение V	8	34 917
160	Деривати - отчитане на хеджиране	МСФО 9.6.2.1; част 1, параграф 26 от приложение V	11	0
160	Промени в справедливата стойност на хеджираните позиции при хеджиране на портфейл срещу лихвен риск	параграф 89А, буква б) от МСС 39; МСФО 9.6.5.8		0
170	Провизии	параграф 10 от МСС 37; параграф 54, буква л) от МСС 1	43	1 473
180	Пенсии и други задължения за изплащане на дефинирани доходи след напускане	параграф 63 от МСС 19; параграф 78, буква г) от МСС 1; част 2, параграф 9 от приложение V	43	0
180	Други дългосрочни доходи на наети лица	параграф 153 от МСС 19; параграф 78, буква а) от МСС 1; част 2, параграф 10 от приложение V	43	0
200	Преструктуриране	параграфи 71 и 84, буква а) от МСС 37	43	0
210	Неуредени правни въпроси и данъчни съдебни дела	МСС 37, допълнение В, примери 6 и 10	43	962
220	Поети задължения и гаранции	МСФО 9.4.2.1(е), (е); 9.5.5; 9.В2.5; МСС 37; МСФО 4; част 2, параграф 11 от приложение V	9 12 43	511
230	Други провизии	параграф 14 от МСС 37	43	0
240	Данъчни пасиви	параграф 54, букви н) и о) от МСС 1		17 447
250	Текущи данъчни пасиви	параграф 54, буква н) от МСС 1; параграф 5 от МСС 12		120
260	Отсрочени данъчни пасиви	параграф 54, буква о) от МСС 1; параграф 5 от МСС 12; член 4, параграф 1, точка 108 от РКИ		17 327
270	Ашлюверен капитал, платим при поискване	МСС 32, пример за илюстрация 33; КРМСФО 2; част 2, параграф 12 от приложение V		0
280	Други пасиви	част 2, параграф 13 от приложение V		155 326
290	Пасиви, включени в групи за освобождаване, класифицирани като държани за продажба	параграф 54, буква п) от МСС 1; параграф 38 от МСФО 5; част 2, параграф 14 от приложение V		0
300	ОБЩО ПАСИВИ	параграф 9, буква б), НИ 6 от МСС 1		9 195 914

ПЪРВА ИНВЕСТИЦИОННА БАНКА АД

Банка	FINV9150	Първа инвестиционна банка АД
Отчетна дата	31.3.2020	
Основа на прилагане	индивидуална	
Счетоводен стандарт	МСФО	Отчетна валута Хил.лв.

1. Балансов отчет [отчет за финансовото състояние]

c010

1.3 Собствен капитал

		Препратки	Решение в тоблар	Балансова стойност
				010
010	Капитал	параграф 54, буква с) от МСС 1; член 22 от ДООБ	46	110 000
020	Внесен капитал	параграф 78, буква д) от МСС 1		110 000
030	Поискан, но невнесен капитал	част 2, параграф 14 от приложение V		0
040	Премийни резерви	параграф 78, буква д) от МСС 1; член 4, параграф 1, точка 124 от РКИ	46	97 000
050	Емитирани капиталови инструменти, различни от капитал	част 2, параграфи 18-19 от приложение V	46	0
060	Компонент на собствения капитал в съставни финансови инструменти	параграфи 28-29 от МСС 32; част 2, параграф 18 от приложение V		0
070	Други емитирани капиталови инструменти	част 2, параграф 19 от приложение V		0
080	Друг собствен капитал	параграф 10, МСФО 2; част 2, параграф 20 от приложение V		0
090	Натрупан друг всеобхватен доход	член 4, параграф 1, точка 100 от РКИ	46	13 521
095	Позиции, които не могат да се преквалифицират като печалба и загуба	параграф 89А, буква а) от МСС 1		4 500
100	Материални активи	параграфи 39-41 от МСС 16		4 500
110	Нематериални активи	параграфи 85-87 от МСС 38		0
120	Активни печалби или (-) загуби от предварително определен размер на пенсията	параграф 7, НИ 6 от МСС 1; параграф 120, буква в) от МСС 19		0
122	Нетекущи активи и групи за освобождаване, класифицирани като държани за продажба	параграф 38, НИ Пример 12 от МСФО 5		0
124	Дял на другите признати приходи и разходи за инвестиции в дъщерни, съвместни асоциирани предприятия	НИ 6 от МСС 1; параграф 10 от МСС 28		0
320	Променни в справедливата стойност на капиталовите инструменти, оценявани по справедлива стойност в друг всеобхватен доход	параграф 7, буква г) от МСС 1; 5.7.5 и В5.7.1 от МСФО 9; част 2, параграф 21 от приложение V		0
330	Неефективност на хеджирането при хеджиране на справедлива стойност на капиталовите инструменти, оценявани по справедлива стойност в друг всеобхватен доход	Параграф 7, буква д) от МСФО 1; МСФО 9 5.7.5 и 6.5.3; параграф 24В от МСФО 7; част 2, параграф 22 от приложение V		0
340	Променни в справедливата стойност на капиталовите инструменти, оценявани по справедлива стойност в друг всеобхватен доход [хеджирана позиция]	МСФО 9 5.7.5 и 6.5.8(б); част 2, параграф 22 от приложение V		0
350	Променни в справедливата стойност на капиталовите инструменти, оценявани по справедлива стойност в друг всеобхватен доход [хеджиращ инструмент]	Параграф 7, буква д) от МСФО 1; МСФО 9 5.7.5 и 6.5.8(а); част 2, параграф 57 от приложение V		0
360	Променни в справедливата стойност на финансови пасиви по справедлива стойност в печалбата или загубата, които се дължат на промени в кредитния им риск	параграф 7, буква е) от МСС 1; МСС 9.5.7.7; част 2, параграф 23 от приложение V		0
128	Позиции, които могат да се преквалифицират като печалба или загуба	параграф 82А, буква а), подточка ii) от МСС 1		9 021
130	Хеджиране на нетни инвестиции в чуждестранни дейности [ефективна част]	МСФО 9.6.5.13(а); Параграф 24Б, буква б), подточки ii) и iii) от МСФО 7; Параграф 24В, буква б), подточки i) и iv), и параграф 24Д, буква а) от МСФО 7; част 2, параграф 24 от приложение V		0

		Препратки	Разлика в таблица	Балансова стойност
140	Конвертиране на валута	параграф 52, буква б) от МСС 21 параграфи 32 и 38-49 от МСС 21		0
150	Деривати от хеджиране. Хеджиране на парични потоци [ефективна част]	параграф 7, буква д) от МСС 1; параграф 24Б, буква б), подточки ii) и iii) от МСФО 7; параграф 24В, буква б), подточка i) и параграф 24Д от МСФО 7; МСФО 9.6.5.11(б); част 2, параграф 25 от приложение V		0
155	Промени в справедливата стойност на дълговите инструменти, оценявани по справедлива стойност в друг освободен доход	параграф 7, буква га) от МСС 1; МСФО 9 4.1.2А и 5.7.10; част 2, параграф 26 от приложение V		9 021
165	Хеджиращи инструменти [неотчитани елементи]	параграф 7, буква ж) и з) от МСС 1; МСФО 9 6.5.15 и 6.5.16; параграф 24 Д, буква б) и в) от МСФО 7 част 2, параграф 60 от приложение V		0
170	Нетекущи активи и групи за освобождаване, класифицирани като държани за продажба	параграф 38, НИ Пример 12 от МСФО 5		0
180	Дял на другите признати приходи и разходи за инвестиции в дъщерни, съвместни и асоциирани предприятия	НИ 6 от МСС 1; параграф 10 от МСС 28		0
190	Неразпределена печалба	член 4, параграф 1, точка 123 от РКИ		129 221
200	Преоценъчни резерви	параграф 30, Г5-Г8 от МСФО 1; част 2, параграф 28 от приложение V		0
210	Други резерви	параграф 54 от МСС 1; параграф 78, буква д) от МСС 1		590 531
220	Резерви или натрупани загуби от инвестиции в дъщерни, съвместни и асоциирани предприятия, отчитани по метода на собствения капитал	параграф 11 от МСС 28; част 2, параграф 29 от приложение V		0
230	Други	част 2, параграф 29 от приложение V		590 531
240	(-) Обратно изкупени собствени акции	параграф 79, буква е), подточка vi) от МСС 1; параграфи 33-34, НП 14 и НП 36 от МСС 32; част 2, параграф 30 от приложение V	46	0
250	Печалба или загуба, относима към собствениците на предприятието майка	параграф 81Б, буква б), подточка ii) от МСС 1	2	9 460
260	(-) Междимни дивиденди	параграф 35 от МСС 32		0
270	Малцинствени участия [Неконтролиращи участия]	параграф 54, буква р) от МСС 1		0
280	Натрупан друг освободен доход	член 4, параграф 1, точка 100 от РКИ	46	0
290	Други позиции		46	0
300	ОБЩО СОБСТВЕН КАПИТАЛ	параграф 9, буква в), НИ 6 от МСС 1	46	949 733
310	ОБЩО СОБСТВЕН КАПИТАЛ И ОБЩО ПАСИВИ	НИ 6 от МСС 1		10 146 647

НИКОЛА БАКАЛОВ
Главен изпълнителен директор

ЧАВДАР ЗЛАТЕВ
Изпълнителен директор



СВЕТОЗАР ПОПОВ
Изпълнителен директор

ЯНКО КАРАКОЛЕВ
Директор на дирекция "Финанси"

ВГ
Приложение III

ПЪРВА ИНВЕСТИЦИОННА БАНКА АД

Банка	FINV0150	Първа инвестиционна банка АД
Отчетна дата	31.3.2020	
Основа на приравнене	индивидуална	
Счетоводен стандарт	МСФО	Отчетна валута Хил.лв.

2. Отчет за приходите и разходите

2019

		Препратки	Резултат в млн.лв.	Текущ период
				ого
010	Приходи от лихви	параграф 97 от МСС 1; част 2, параграф 31 от приложение V	16	73 236
020	Финансови активи, държани за търгуване	параграф 20, буква а), подточка i) и параграф Б5, буква б) от МСФО 7; част 2, параграфи 33, 34 от приложение V		85
025	Нетъргуеми финансови активи, задължително отчитани по справедлива стойност в печалбата или загубата	параграф 20, буква а), подточка i), параграф Б5, буква б) от МСФО 7; МСФО 9.5.7.1		2 934
030	Финансови активи, отчитани по справедлива стойност в печалбата или загубата	параграф 20, буква а), подточка i), параграф Б5, буква б) от МСФО 7		0
041	Финансови активи, отчитани по справедлива стойност в друг всеобхватен доход	параграф 20, буква б) от МСФО 7; МСФО 9.5.7.10-11; МСФО 9.4.1.2А		2 412
051	Финансови активи, отчитани по амортизирана стойност	параграф 20, буква б) от МСФО 7; МСФО 9.4.1.2; МСФО 9.5.7.2		67 805
070	Деривати — отчитане на хеджирано, лъхвен риск	допълнение А от МСФО 9; В6.6.16; част 2, параграф 35 от приложение V		0
080	Други активи	част 2, параграф 36 от приложение V		0
085	Приходи от лихви по пасивите	МСФО 9.5.7.1; част 2, параграф 37 от приложение V		0
090	(Разходи за лихви)	параграф 97 от МСС 1; част 2, параграф 31 от приложение V	16	15 716
100	(Финансови пасиви, държани за търгуване)	параграф 20, буква а), подточка i) и параграф Б5, буква б) от МСФО 7; част 2, параграфи 33, 34 от приложение V		0
110	(Финансови пасиви, отчитани по справедлива стойност в печалбата или загубата)	параграф 20, буква а), подточка i), параграф Б5, буква б) от МСФО 7		0
120	(Финансови пасиви, отчитани по амортизирана стойност)	параграф 20, буква б) от МСФО 7; МСФО 9.5.7.2		14 209
130	(Деривати — отчитане на хеджирано, лъхвен риск)	параграф 9 от МСС 39; част 2, параграф 35 от приложение V		0
140	(Други пасиви)	част 2, параграф 38 от приложение V		17
145	(Лъхвени разходи по активите)	МСФО 9.5.7.1; част 2, параграф 39 от приложение V		1 490
150	(Разходи за акционерен капитал, платим при поискване)	КРМСФО 2, точка 11		0
160	Приходи от дивиденди	част 2, параграф 40 от приложение V	31	22
170	Финансови активи, държани за търгуване	параграф 20, буква а), подточка i) и параграф Б5, буква б) от МСФО 7; част 2, параграф 40 от приложение V		1
175	Нетъргуеми финансови активи, задължително отчитани по справедлива стойност в печалбата или загубата	параграф 20, буква а), подточка i), параграф Б5, буква б) от МСФО 7; МСФО 9.5.7.1А; част 2, параграф 40 от приложение V		21
191	Финансови активи, отчитани по справедлива стойност в друг всеобхватен доход	параграф 20, буква а), подточка i) от МСФО 7; МСФО 9.4.1.2А; МСФО 9.5.7.1А; част 2, параграф 41 от приложение V		0
192	Инвестиции в дъщерни, съвместни и асоциирани предприятия, отчитани не по метода на собствения капитал	част 2, параграф 42 от приложение V		0
200	Приходи от такси и комисиони	параграф 20, буква е) от МСФО 7	22	29 160
210	(Разходи за такси и комисиони)	параграф 20, буква е) от МСФО 7	22	5 092
220	Нетни печалби или (-) загуби от отписване на финансови активи и пасиви, които не се отчитат по справедлива стойност в печалбата или загубата	част 2, параграф 45 от приложение V	16	486
231	Финансови активи, отчитани по справедлива стойност в друг всеобхватен доход	МСФО 9.4.12А; МСФО 9.5.7.10-11		470
241	Финансови активи, отчитани по амортизирана стойност	параграф 20, буква а), подточка v) от МСФО 7; МСФО 9.4.1.2; МСФО 9.5.7.2		16
280	Финансови пасиви, отчитани по амортизирана стойност	параграф 20, буква а), подточка v) от МСФО 7; МСФО 9.5.7.2		0
270	Други			0
280	Нетни печалби или (-) загуби от финансови активи и пасиви, държани за търгуване	параграф 20, буква а), подточка i) от МСФО 7; МСФО 9.5.7.1; част 2, параграфи 43, 46 от приложение V	16	-225
287	Нетни печалби или (-) загуби от нетъргуеми финансови активи, задължително отчитани по справедлива стойност в печалбата или загубата	параграф 20, буква а), подточка i) от МСФО 7; МСФО 9.5.7.1; част 2, параграф 46 от приложение V		0
290	Нетни печалби или (-) загуби от финансови активи и пасиви, отчитани по справедлива стойност в печалбата или загубата	параграф 20, буква а), подточка i) от МСФО 7; МСФО 9.5.7.1; част 2, параграф 44 от приложение V	16, 45	0
300	Нетни печалби или (-) загуби от отчитане на хеджиране	част 2, параграф 47 от приложение V	16	0
310	Нетни печалби или (-) загуби от курсови разлики	параграфи 28 и 52, буква а) от МСС 21		3 314
330	Нетни печалби или (-) загуби от отписване на нефинансови активи	параграф 34 от МСС 1; част 2, параграф 48 от приложение V	45	-110

ВГ
Приложение III

		Препратки	Решение в таблицата	Текущ период
340	Други оперативни приходи	част 2, параграфи 314-316 от приложение V	45	1 878
350	(Други оперативни разходи)	част 2, параграфи 314-316 от приложение V	45	8 649
355	ОБЩО НЕТЕМ ОПЕРАТИВЕН ДОХОД			77 704
360	(Административни разходи)			48 850
370	(Разходи за персонал)	параграф 7 от МСС 19; параграф 102, Н/И 6 от МСС 1	44	16 544
380	(Други административни разходи)			30 306
390	(Амортизация)	параграфи 102, 104 от МСС 1		3 186
400	(Имоти, машини и съоръжения)	параграф 104 от МСС 1; параграф 73, буква д), буква в) от МСС 16		2 704
410	(Инвестиционни имоти)	параграф 104 от МСС 1; параграф 79, буква г), подточка iv) от МСС 40		0
420	(Други нематериални активи)	параграф 104 от МСС 1; параграф 118, буква д), буква в) от МСС 38		482
425	Нетни печалби или (-) загуби от модифициране	МСФО 9.5.4.3, допълнение А към МСФО 9; част 2, параграф 49 от приложение V		0
426	Финансови активи, отчетани по справедлива стойност в друг всеобхватен доход	параграф 35й от МСФО 7		0
427	Финансови активи, отчетани по амортизирана стойност	параграф 35й от МСФО 7		0
430	(Провизии или (-) обратно възстановяване на провизии)	параграф 59, 64 от МСС 37; параграф 98, буква б), е), ж) от МСС 1	9 12 43	-190
440	(Поети задължения и гаранции)	МСФО 9.4.2.1(в), (а); МСФО 9.Б2.5; МСС 37; МСФО 4; част 2, параграф 50 от приложение V		-190
450	(Други провизии)			0
460	(Обезценка или (-) обратно възстановяване на обезценки на финансови активи, които не се отчетат по справедлива стойност в печалбата или загубата)	параграф 20, буква а), подточка vii) от МСФО 7; МСФО 9.5.4.4; част 2, точки 51, 53 от приложение V	12	17 155
481	(Финансови активи, отчетани по справедлива стойност в друг всеобхватен доход)	МСФО 9.5.4.4; МСФО 9.5.5.1; МСФО 9.5.5.2; МСФО 9.5.5.8	12	0
491	(Финансови активи, отчетани по амортизирана стойност)	МСФО 9.5.4.4; МСФО 9.5.5.1; МСФО 9.5.5.8	12	17 155
510	(Обезценки или (-) обратно възстановяване на обезценки на инвестиции в дъщерни дружества, съвместни предприятия и асоциирани предприятия)	параграфи 40-43 от МСС 28	16	0
520	(Обезценки или (-) обратно възстановяване на обезценки на нефинансови активи)	параграф 126, буква а) и б) от МСС 36	16	0
530	(Имоти, машини и съоръжения)	параграф 73, буква д), подточки v) и vi) от МСС 16		0
540	(Инвестиционни имоти)	параграф 79, буква г), подточка v) от МСС 40		0
550	(Репутация)	допълнение Б67, буква г), подточка v) от МСФО 3; параграф 124 от МСС 36		0
560	(Други нематериални активи)	параграф 118, буква д), подточки iv) и v) от МСС 38		0
570	(Други)	параграф 126, буква а) и б) от МСС 36		0
580	Отрицателна репутация, призната в печалбата или загубата	допълнение Б64, буква н), подточка i) към МСФО 3		0
590	Дел на печалбата или (-) загубата от инвестициите в дъщерни, съвместни и асоциирани предприятия, отчетани по метода на собствен капитал	част 2, параграф 54 от приложение V		0
600	Печалба или (-) загуба от нетекучи активи и групи за осъществяване, класифицирани като държанни за продажба, които не отговарят на изискванията за преустановени дейности	параграф 37, МСФО 5; част 2, параграф 55 от приложение V		0
610	ПЕЧАЛБА ИЛИ (-) ЗАГУБА ПРЕДИ ДАНЪЧНО ОБЛАГАНЕ ОТ ТЕКУЩИ ДЕЙНОСТИ	параграф 102, Н/И 6 от МСС 1; параграф 33 А от МСФО 5		10 703
620	(Данъчни разходи или (-) приходи, свързани с печалбата или загубата от текущи дейности)	параграф 8, буква а) от МСС 1; параграф 77 от МСС 12		1 243
630	ПЕЧАЛБА ИЛИ (-) ЗАГУБА СЛЕД ДАНЪЧНО ОБЛАГАНЕ ОТ ТЕКУЩИТЕ ДЕЙНОСТИ	Н/И 6 от МСС 1		9 460
640	Печалба или (-) загуба след данъчно облагане от преустановени дейности	параграф 82, буква да) от МСС 1; параграф 33, буква а) и параграф 33А от МСФО 5 част 2, параграф 56 от приложение V		0
650	Печалба или (-) загуба преди данъчно облагане от преустановени дейности	параграф 33, буква б), подточка i) от МСФО 5		0
660	(Данъчни разходи или (-) приходи, свързани с преустановени дейности)	параграф 33, буква б), подточки ii) и iv) от МСФО 5		0
670	ПЕЧАЛБА ИЛИ (-) ЗАГУБА ЗА ГОДИНАТА	параграф 81А, буква а) от МСС 1		9 460
680	Колто се отнасят до мажоритетни участия (неконтролиращи участия)	параграф 81Б, буква б), подточка i) от МСС 1		0
690	Относитема към собствениците на предприятието майка	параграф 81Б, буква б), подточка ii) от МСС 1		9 460

НИКОЛА БАКАЛОВ
Главен изпълнителен директор

ЧАВДАР ЗЛАТЯ
Изпълнителен директор



СВЕТОЗАР ПОПОВ
Изпълнителен директор

ЯНКО КАРАКОЛЕВ
Директор на дирекция "Финанси"