

До:
Комисия за финансов надзор
Управление „Надзор на инвестиционната
дейност“
ул. „Будапеша“ № 16
гр. София

Копие до:
Българска фондова борса – София АД
ул. „Три уши“ № 6
гр. София

Копие до:
Обществеността чрез x3news

Относно: Консолидиран (неодитиран) финансов отчет на Първа инвестиционна банка АД към 31 декември 2022 г.

Уважаеми господа,

Съгласно изискванията на Закона за публичното предлагане на ценни книжа (ЗППЦК) и наредбите за прилагането му, в качеството си на публично дружество и емитент на облигации, допуснати до търговия на регулиран пазар, приложено Ви изпращаме консолидиран (неодитиран) финансов отчет за дейността на Първа инвестиционна банка АД към 31 декември 2022 г., съдържащ:

1. Комплект финансови отчети към 31.12.2022 г. съгласно чл. 100о, ал. 4, т.1 във връзка с чл. 100о¹, ал. 7 от ЗППЦК;
2. Пояснителни бележки към финансовите отчети към 31.12.2022 г.;
3. Междинен доклад за дейността по чл. 100о, ал. 4, т. 2 във връзка с чл. 100о¹, ал. 7 от ЗППЦК;
4. Декларация по чл. 100о, ал. 4, т. 3 във връзка с чл. 100о¹, ал. 7 от ЗППЦК;

С уважение,



Никола Бакалов
Главен изпълнителен директор
Председател на УС



Чавдар Златев
Изпълнителен директор
Член на УС


ПЪРВА ИНВЕСТИЦИОННА БАНКА АД

Консолидиран отчет за печалбата или загубата и другия всеобхватен доход за годината, приключваща на 31.12.2022 г.
неодитиран


в хил. лв.

	2022	2021
Приходи от лихви	342 904	334 310
Разходи за лихви	(46 328)	(51 845)
Нетен лихвен доход	296 576	282 465
Приходи от такси и комисиони	180 431	149 209
Разходи за такси и комисиони	(35 195)	(25 704)
Нетен доход от такси и комисиони	145 236	123 505
Нетни приходи от търговски операции	20 493	15 742
Други нетни оперативни приходи	14 306	13 258
ОБЩО ПРИХОДИ ОТ БАНКОВИ ОПЕРАЦИИ	476 611	434 970
Административни разходи	(219 319)	(192 083)
Други разходи, нетно	(7 665)	7 608
ПЕЧАЛБА ПРЕДИ ОБЕЗЦЕНКА	249 627	250 495
Обезценка	(140 355)	(125 663)
ПЕЧАЛБА ПРЕДИ ДАНЪЧНО ОБЛАГАНЕ	109 272	124 832
Разходи за данъци	(12 139)	(13 424)
ПЕЧАЛБА НА ГРУПАТА СЛЕД ДАНЪЧНО ОБЛАГАНЕ	97 133	111 408
Други всеобхватни доходи за периода		
Позиции които следва или могат да бъдат рекласифицирани в печалба или загуба		
Курсови разлики от преизчисляване на чуждестранни дейности	3 775	1 333
Преоценъчен резерв на инвестициите в ценни книжа	(27 162)	(9 319)
Общо други всеобхватни доходи	(23 387)	(7 986)
ОБЩО ВСЕОБХВАТНИ ДОХОДИ	73 746	103 422
Нетна печалба подлежаща на разпределение между:		
Притежателите на обикновени акции на Банката	96 428	110 595
Неконтролиращо участие	705	813
Общо всеобхватни доходи подлежащи на разпределение между:		
Притежателите на обикновени акции на Банката	73 041	102 609
Неконтролиращо участие	705	813
Основни доходи на акция и доходи на акция с намалена стойност (в лева)	0,65	0,74


НИКОЛА БАКАЛОВ
Главен изпълнителен директор


ЯНКО КАРАКОЛОВ
Главен финансов директор




ЧАВДАР ЗЛАТЕВ
Изпълнителен директор

ПЪРВА ИНВЕСТИЦИОННА БАНКА АД
 Консолидиран отчет за финансовото състояние към 31.12.2022 г.

неодитиран	31.12.2022	в хил. лв. 31.12.2021
АКТИВИ		
Парични средства и вземания от централни банки	2 042 858	1 970 814
Инвестиции в ценни книжа	2 819 193	1 673 781
Вземания от банки и финансови институции	221 900	87 456
Вземания от клиенти	6 819 782	6 653 944
Имоти и оборудване	109 596	80 198
Нематериални активи	16 814	15 566
Деривати държани за управление на риска	1 609	1 042
Текущи данъчни активи	0	0
Отсрочени данъчни активи	3 948	0
Активи придобити като обезпечения	423 585	459 853
Инвестиционни имоти	750 324	732 850
Активи с право на ползване	171 638	92 169
Други активи	112 656	129 548
ОБЩО АКТИВИ	13 493 903	11 897 221
ПАСИВИ И СОБСТВЕН КАПИТАЛ		
Задължения към банки	13 152	8 722
Задължения към други клиенти	11 454 421	9 973 631
Други привлечени средства	123 846	120 002
Финансови пасиви отчитани по справедлива стойност в печалбата или загубата	8 488	2 164
Подчинен срочен дълг	19 410	9 622
Хибриден дълг	256 861	320 733
Деривати държани за управление на риска	0	2 166
Отсрочени данъчни пасиви	27 823	26 927
Текущи данъчни пасиви	645	1 714
Лизингови задължения	171 217	92 405
Други пасиви	23 356	19 293
ОБЩО ПАСИВИ	12 099 219	10 577 379
Акционерен капитал	149 085	149 085
Премии от емисии на акции	250 017	250 017
Законови резерви	39 865	39 865
Преоценъчен резерв на инвестициите в ценни книжа	(18 047)	9 115
Преоценъчен резерв на недвижими имоти	4 500	4 500
Резерв от преоценка на чуждестранни дейности	6 367	2 592
Други резерви и неразпределена печалба	957 863	860 339
ОБЩО СОБСТВЕН КАПИТАЛ	1 389 650	1 315 513
Неконтролиращо участие	5 034	4 329
ОБЩО КАПИТАЛ НА ГРУПАТА	1 394 684	1 319 842
ОБЩО ПАСИВИ И СОБСТВЕН КАПИТАЛ	13 493 903	11 897 221


 НИКОЛА БАКАЛОВ
 Главен изпълнителен директор




 ЧАВДАР ЗЛАТЕВ
 Изпълнителен директор


 ЯНКО КАРАКОЛЕВ
 Главен финансов директор

ПЪРВА ИНВЕСТИЦИОННА БАНКА АД

Консолидиран отчет за паричните потоци за годината, приключваща на 31 декември 2022 г.

неодитиран	в хил. лв.	
	2022	2021
Нетен паричен поток от основна дейност		
Нетна печалба	97 133	111 408
Корекции за непарични операции		
Обезценка	140 355	125 664
Нетен лихвен доход	(296 576)	(282 465)
Амортизация на материални и нематериални дълготрайни активи	13 013	12 201
Начислени данъци	12 139	13 424
Загуба/(печалба) от продажба и отписване на материални и нематериални дълготрайни активи, нетно	21	(13)
Загуба от продажба на други активи, нетно	535	5 835
(Положителна) преоценка на инвестиционни имоти	(14 769)	(30 340)
	(48 149)	(44 286)
Промени в активите, участващи в основната дейност		
(Увеличение) на финансовите активи по справедлива стойност в печалбата или загубата	(2 977)	(2 156)
Намаление/(Увеличение) на финансовите активи по справедлива стойност в другия всеобхватен доход	525 579	(272 846)
Намаление/(Увеличение) на вземания от банки и финансови институции	2 544	(4 141)
(Увеличение) на вземания от клиенти	(399 112)	(558 881)
Нетно (увеличение)/намаление на други активи	(56 391)	51 027
	69 643	(786 997)
Промени в пасивите, участващи в основната дейност		
Увеличение на задължения към банки	4 830	6 051
Увеличение на задължения към други клиенти	1 487 207	452 177
Нетно увеличение/(намаление) на други пасиви	81 303	(59 506)
	1 573 340	398 722
Получени лихви	425 014	371 517
Платени лихви	(60 197)	(72 731)
Получени дивиденди	633	455
Платен данък върху печалбата, нетно	(8 333)	(5 039)
	1 951 951	(138 359)
НЕТЕН ПАРИЧЕН ПОТОК ОТ ОСНОВНА ДЕЙНОСТ		
Паричен поток от инвестиционна дейност		
(Придобиване) на дълготрайни материални и нематериални активи	(43 478)	(14 435)
Продажби на дълготрайни материални и нематериални активи	25	37
Продажби на други активи	46 128	14 396
(Увеличение) на инвестиции	(1 702 166)	(116 363)
	(1 699 491)	(116 365)
НЕТЕН ПАРИЧЕН ПОТОК ОТ ИНВЕСТИЦИОННА ДЕЙНОСТ		
Финансиране		
Увеличение на други заемни средства	4 077	16 453
(Намаление)/увеличение на подчинени пасиви	(47 402)	53 145
Увеличение на капитала чрез новоиздадени акции	-	-
Увеличение на премийния резерв свързано с новоиздадените акции	-	-
	(43 325)	69 598
НЕТЕН ПАРИЧЕН ПОТОК ОТ ФИНАНСИРАНЕ		
НЕТНО УВЕЛИЧЕНИЕ/(НАМАЛЕНИЕ) НА ПАРИЧНИТЕ СРЕДСТВА	209 135	(185 126)
ПАРИЧНИ СРЕДСТВА В НАЧАЛОТО НА ПЕРИОДА	2 017 645	2 202 771
ПАРИЧНИ СРЕДСТВА В КРАЯ НА ПЕРИОДА	2 226 780	2 017 645

НИКОЛА БАКАЛОВ
Главен изпълнителен директор



ЧАВДАР ЗЛАТЕВ
Изпълнителен директор

ЯНКО КАРАКОЛЕВ
Главен финансов директор

ПЪРВА ИНВЕСТИЦИОННА БАНКА АД

Консолидиран отчет за промените в собствения капитал за годината, приключваща на 31.12.2022 г.

неодитиран

в хил. лв.

	Акционерен капитал	Премии от емисии	Други резерви и неразпределена печалба	Преоценъчен резерв на инвестициите в ценни книжа	Преоценъчен резерв на недвижимите имоти	Резерв от преоценка на чуждестранни дейности	Законови резерви	Неконтролиращо участие	Общо
Салдо към 01.01.2021 г.	149 085	250 017	749 744	18 434	4 500	1 259	39 865	3 516	1 216 420
Общо всеобхватни доходи за периода									
Нетна печалба за 2021 г.	-	-	110 595	-	-	-	-	813	111 408
Други всеобхватни доходи за периода									
Преоценъчен резерв на инвестициите в ценни книжа	-	-	-	(9 319)	-	-	-	-	(9 319)
Резерв от преоценка на чуждестранни дейности	-	-	-	-	-	1 333	-	-	1 333
Салдо към 31.12.2021 г.	149 085	250 017	860 339	9 115	4 500	2 592	39 865	4 329	1 319 842
Общо всеобхватни доходи за периода									
Нетна печалба за годината приключваща на 31.12.2022 г.	-	-	96 428	-	-	-	-	705	97 133
Други всеобхватни доходи за периода									
Преоценъчен резерв на инвестициите в ценни книжа	-	-	-	(27 162)	-	-	-	-	(27 162)
Резерв от преоценка на чуждестранни дейности	-	-	-	-	-	3 775	-	-	3 775
Ефект от консолидация на съществено дъщерно предприятие	-	-	1 096	-	-	-	-	-	1 096
Салдо към 31.12.2022 г.	149 085	250 017	957 863	(18 047)	4 500	6 367	39 865	5 034	1 394 684



НИКОЛА БАКАЛОВ
Главен изпълнителен директор



ЧАВДАР ЗЛАТЕВ
Изпълнителен директор



ЯНКО КАРАКОЛЕВ
Главен финансов директор



**ПРИЛОЖЕНИЕ КЪМ НЕОДИТИРАНИЯ КОНСОЛИДИРАН МЕЖДИНЕН ФИНАНСОВ ОТЧЕТ НА
ПЪРВА ИНВЕСТИЦИОННА БАНКА АД
КЪМ 31.12.2022 г.**

П О Я С Н И Т Е Л Н И Б Е Л Е Ж К И

1. База за изготвяне на финансовите отчети

(а) Правен статут

Първа инвестиционна банка АД (Банката) е създадена през октомври 1993 г. в Република България и има седалище и адрес на управление: гр. София, бул. Цариградско шосе 111П.

Банката има пълен банков лиценз, издаден от Българска народна банка (БНБ), според който може да извършва всички банкови операции, разрешени от българското законодателство.

В резултат на успешно първично публично предлагане на нови акции на Българска фондова борса – София, Банката е регистрирана като публично дружество в Регистъра на Комисията за финансов надзор в съответствие с разпоредбите на Закона за публично предлагане на ценни книжа на 13 юни 2007.

Консолидираните финансови отчети на Банката към и за годината завършваща на 31 декември 2022 г. обхващат Банката и нейните съществени дъщерни предприятия, заедно наричани “Групата”.

Групата има чуждестранни дейности в Кипър (клон Кипър) и Албания (дъщерно дружество).

(b) Приложими стандарти

Тези междинни съкратени финансови отчети са изготвени в съответствие с международен счетоводен стандарт 34 „Междинно финансово отчитане“.

(c) Представяне на финансовите отчети

Финансовите отчети са представени в български левове, закръглени до хиляда лева.

Финансовите отчети са изготвени съгласно принципа на справедливата стойност за деривативните финансови инструменти, финансовите активи отчитани по справедлива стойност в печалбата или загубата, инвестиционните имоти, както и активите отчитани по справедлива стойност в другия всеобхватен доход. Другите финансови активи и пасиви, са отчетени по амортизирана или историческа стойност.

(d) Нови стандарти, разяснения и изменения в сила от 1 януари 2022 г.

Няма приети нови и изменения на съществуващи стандарти, издадени от Съвета по международни счетоводни стандарти, влезли в сила за текущия период, които да са със значително въздействие върху счетоводната политика на Банката.

2. Основни елементи на счетоводната политика

Счетоводната политика прилагана от Групата при изготвянето на настоящите междинни съкратени финансови отчети е същата, която е приложена при изготвянето на последните годишни финансови отчети за годината, приключваща на 31 декември 2021 г.

(а) Признаване на приходи

(i) Лихви

Приходите от и разходите за лихви се признават в печалбата или загубата съгласно принципа на начисляването на база ефективна доходност на актива (пасива) или съответната променлива доходност. Ефективният лихвен процент е този, който точно дисконтира очакваните бъдещи парични плащания и постъпления през срока на съществуване на финансовия актив или пасив до балансовата стойност на актива или пасива. Когато изчислява ефективния лихвен процент, Групата оценява бъдещите парични потоци, отчитайки всички договорни условия на финансовия инструмент без бъдещите загуби от кредита.

Изчисляването на ефективния лихвен процент включва всички комисиони, получени или платени, както и отстъпки или премии, които са неразделна част от ефективния лихвен

процент. Транзакционните разходи са вътрешно присъщи разходи, директно отнасящи се към придобиването, емитирането или отписването на финансов актив или пасив.

Лихвеният приход се изчислява чрез прилагане на ефективния лихвен процент върху брутната стойност на финансовия актив, с изключение на обезценените активи, за които ефективният лихвен процент се прилага върху амортизираната стойност на финансовия актив.

(ii) Такси и комисиони

Приходите от и разходите за такси и комисиони от финансови услуги на Групата се признават в печалбата или загубата когато съответната услуга е извършена.

(iii) Нетни приходи от търговски операции

Нетните приходи от търговски операции включват приходи и разходи от продажби и промени в справедливата стойност на финансови активи и пасиви за търгуване, както и приходите от търговия с чуждестранна валута и курсовите разлики, произтичащи от преоценката на откритата валутна позиция на Групата.

(iv) Дивиденди

Приходите от дивиденди се признават, когато се реализира правото за тяхното получаване. Обикновено това е датата, към която държателите на акции и дялове могат да получат одобрения дивидент.

(b) База за консолидация

(i) Бизнес комбинации

Бизнес комбинациите се отчитат използвайки метода на покупката към датата на придобиването, която е датата на прехвърляне на контрола към Групата. Групата контролира едно предприятие когато е изложена на или има права върху променливата възвръщаемост от своето участие в предприятието и има възможност да оказва въздействие върху тази възвръщаемост посредством своите правомощия.

Групата оценява репутацията към датата на придобиване като:

- Справедливата стойност на прехвърленото възнаграждение, плюс
- Признатата стойност на всички неконтролиращи участия в придобитото предприятие, плюс
- Ако бизнес комбинацията е постигната на етапи, справедливата стойност на съществуващото участие в придобитото предприятие, минус
- Нетната призната стойност (в общия случай справедливата стойност) на разграничимите придобити активи, и поети задължения.

Отрицателната репутация, възникваща от придобиване се преразглежда и всяка отрицателна разлика, оставаща след преразглеждането се признава в печалба или загуба.

Прехвърленото възнаграждение не включва суми свързани с уреждането на предшестващи права и задължения. Такива суми в общия случай се признават в печалба или загуба.

Разходи по сделката, освен тези свързани с издаването на дългови или капиталови ценни книжа, които възникват за Групата във връзка с бизнес комбинация се отчитат като разходи при възникване.

Всяко дължимо условно възнаграждение се оценява по справедлива стойност на датата на придобиване. Ако условното възнаграждение се класифицира като собствен капитал, то не се преоценява и уреждането му се отчита в собствения капитал. В противен случай, последващите промени в справедливата стойност на условното възнаграждение се признават в печалби и загуби.

Когато се изисква възнаграждения с плащания на базата на акции (заместващи възнаграждения) да бъдат заменени за възнаграждения на служители на придобитото предприятие (възнаграждения на придобитото предприятие) и са за предходни услуги, тогава цялата или част от сумата от заместващите възнаграждения на придобиващия се включва в

оценката на прехвърленото възнаграждение за бизнес комбинацията. Това определяне се базира на пазарната стойност на заместващите възнаграждения сравнена с пазарно-базирана стойност на възнагражденията на придобитата страна и степента, до която заместващите възнаграждения се отнасят за предходни и/или бъдещи услуги.

(ii) Неконтролиращо участие

Неконтролиращото участие се оценява на база неговия пропорционален дял от стойността на придобитите разграничими нетни активи на датата на придобиване.

Промени в дела на Групата в дъщерно предприятие, които не водят до загуба на контрол, се отчитат като сделки със собственици в тяхното качество на такива. Корекциите на неконтролиращо участие се базират на пропорционалната стойност на нетните активи на дъщерното предприятие. Не се признават корекции в репутацията и не се отчитат печалби или загуби в резултат на такива сделки, а се отразяват директно в капитала.

(iii) Дъщерни дружества

Дъщерни са онези дружества, които се контролират от Банката. Групата контролира едно предприятие когато е изложена на или има права върху променливата възвръщаемост от своето участие в предприятието и има възможност да оказва въздействие върху тази възвръщаемост посредством своите правомощия.

Финансовите отчети на дъщерните дружества се включват в консолидирания финансов отчет от датата, на която е установен контрол до датата на преустановяването му.

(iv) Загуба на контрол

При загубата на контрол, Групата отписва активите и пасивите на дъщерното предприятие, неконтролиращото участие и другите компоненти на собствения капитал свързани с предприятието. Печалбата или загубата произлизаща от загубата на контрол се признава в печалби и загуби. Ако Групата запази дял в предишно дъщерно дружество, този дял се оценява по справедлива стойност към датата на загуба на контрол. В последствие, тази инвестиция се отчита по метода на собствения капитал или като финансов актив на разположение за продажба в зависимост от запазеното ниво на влияние.

(v) Сделки, които се елиминират при консолидация

Вътрешногруповите приходи, разходи, разчети и сделки и всички нереализирани приходи и разходи, произтичащи от вътрешногрупови сделки, се елиминират при изготвянето на консолидирания финансов отчет. Нереализираните загуби се елиминират по същия начин както нереализираните печалби, но само ако няма доказателство за обезценка.

(с) Валутни операции

(i) Функционална валута и валута на представяне

Позициите, включени във финансовите отчети на всяко едно от дружествата на Групата са представени във валутата на основната икономическа среда, в която те оперират ("функционална валута"). Консолидираните финансови отчети са представени в български лева, която е функционалната валута и валутата на представяне на Групата.

(ii) Сделки и салда

Операциите с чуждестранна валута се отчитат във функционална валута по обменния курс, приложим в деня на извършване на сделката. Парични активи и пасиви, деноминирани в чуждестранна валута, се отчитат във функционалната валута по заключителния курс в деня на изготвяне на отчет за финансово състояние. Курсовата разлика, произтичаща от парични позиции е разликата между амортизираната стойност във функционална валута в началото на периода, коригирана с ефективната лихва и плащанията през периода и амортизираната стойност в чуждестранна валута превалутуирана по курса в края на периода. Непарични активи и пасиви деноминирани в чуждестранни валути, които се отчитат по справедлива стойност, се превръщат във функционалната валута по курса на датата, към която е определена справедливата стойност.

(iii) Чуждестранни дейности

Активите и пасивите на чуждестранните дейности се превалутират в български лева по обменните курсове към датата на отчета. Приходите и разходите на чуждестранните дейности се превалутират в български лева по обменните курсове към датите на транзакциите. Разликите от валутна преоценка се признават в другите всеобхватни доходи. Функционалната валута на чуждестранните дейности в Кипър ръководството приема, че е евро. Функционалната валута на чуждестранните дейности в Албания ръководството приема, че е албански лек.

(d) Финансови активи

(i) Признаване

Групата признава финансов актив когато стане страна по договорните условия на инструмента. Групата първоначално признава търговските и другите вземания към датата на транзакцията. Вземанията от клиентите възникват, когато сумите се предоставят на кредитополучателите. Всички финансови активи се признават първоначално по справедлива стойност плюс, в случай на финансов актив не по справедлива стойност в печалба или загуба, транзакционните разходи пряко отнасящи се до придобиването на финансовия актив.

Групата класифицира финансовите си активи в следните категории: финансови активи отчитани по амортизирана стойност; финансови активи отчитани по справедлива стойност в другия всеобхватен доход; финансови активи, отчитани по справедлива стойност в печалбата или загубата. Ръководството определя класификацията на инвестициите при първоначалното им признаване съобразно бизнес модела за управление на дадения клас финансови активи и договорните характеристики на паричните потоци на финансовия актив.

(ii) Финансови активи, отчитани по амортизирана стойност

Дългови инструменти, които Групата държи в рамките на бизнес модел с цел събиране на договорените парични потоци и при които договорните парични потоци пораждат плащания единствено на главница и лихва се отчитат по амортизирана стойност. След първоначалното признаване активите се отчитат по амортизирана стойност.

Отчитането по амортизирана стойност изисква прилагането на метода на ефективния лихвен процент. Амортизираната стойност на финансов актив пасив е стойността по която финансовият актив е отчетен първоначално, намалена с погашенията по главницата плюс или минус натрупаната амортизация с използване на метода на ефективния лихвен процент на всяка разлика между първоначалната стойност и стойността на падеж и намалена с обезценката.

(iii) Финансови активи, отчитани по справедлива стойност в другия всеобхватен доход

Дългови инструменти, които Групата държи в рамките на бизнес модел с цел както събиране на договорените парични потоци така и продажба на актива и при които договорните парични потоци пораждаат плащания единствено на главница и лихва се отчитат по справедлива стойност в другия всеобхватен доход. След първоначалното признаване активът се оценява по справедлива стойност с отчитане на промените в справедливата стойност в преоценъчния резерв на инвестициите в ценни книжа (другия всеобхватен доход). Когато дълговият инструмент се отпише, натрупаните печалби или загуби признати в другия всеобхватен доход се прехвърлят в печалбата или загубата.

(iv) Финансови активи, отчитани по справедлива стойност в печалбата или загубата

Позицията съдържа две подкатегории: финансови активи държани за търгуване и финансови активи, които не са класифицирани в горните две категории. Даден финансов актив се класифицира в тази категория ако е придобит с цел продажба в кратък срок или договорните му характеристики не отговарят на условието да пораждаат плащания единствено на главница и лихва. Деривативите също се категоризират като държани за търгуване, освен ако не са определени за хеджиращи инструменти.

Групата не определя никой дългов инструмент за отчитане по справедлива стойност в печалбата или загубата за да премахне или значително да намали т. нар. счетоводно несъответствие.

(v) Капиталови инструменти отчитани по справедлива стойност в другия всеобхватен доход

Групата може да направи неотменим избор да признава промените в справедливата стойност в инвестициите в капиталови инструменти в другия всеобхватен доход вместо в печалбата или загубата. Печалбите или загубите от промени в справедливата стойност ще се показват в другия всеобхватен доход и последващо няма да могат да се прекласифицират в печалбата или загубата. Когато капиталовият инструмент се отпише, натрупаните печалби или загуби признати в другия всеобхватен доход направо се прехвърлят в други резерви и неразпределена печалба.

(vi) Прекласификация

Ако Групата прекласифицира финансов актив от категория „оценявани по справедлива стойност през печалбата или загубата“ в категория „оценявани по справедлива стойност през друг всеобхватен доход“, финансовият актив продължава да се оценява по справедлива стойност. Преоценъчният резерв за инструмента ще се формира от измененията до справедлива стойност след датата на прекласификацията.

Ако Групата прекласифицира финансов актив от категория оценяван по амортизирана стойност в категория оценяван по справедлива стойност в печалбата или загубата, неговата справедлива стойност се измерва към датата на прекласификацията. Разликата от преоценката се признава в печалбата или загубата.

Ако Групата прекласифицира финансов актив от категория оценяван по справедлива стойност в печалбата или загубата в категория оценяван по амортизирана стойност, неговата справедлива стойност към датата на прекласификацията става новата му брутна отчетна стойност.

Ако Групата прекласифицира финансов актив от категория оценяван по амортизирана стойност в категория оценяван по справедлива стойност в друг всеобхватен доход, неговата справедлива стойност се измерва към датата на прекласификацията. Разликата от преоценката се признава в другия всеобхватен доход. Ефективният лихвен процент и размерът на очаквани кредитни загуби не се коригират вследствие на прекласификацията.

Ако Групата прекласифицира финансов актив от категория оценяван по справедлива стойност в друг всеобхватен доход в категория оценяван по амортизирана стойност, цялата стойност на акумулирания преоценъчен резерв към датата на прекласификацията се нетира срещу справедливата стойност на финансовия актив. Така на практика се получава, че към датата на прекласификацията финансовият актив е оценен така, сякаш винаги е бил измерван по амортизирана стойност. Ефективният лихвен процент и размерът на очаквани кредитни загуби не се коригират вследствие на прекласификацията.

Подобна прекласификация е възможна само след промяна в бизнес модела, по който се управляват финансовите активи.

При промяна на бизнес модела от „събиране на договорени парични потоци и продажба“ на „събиране на договорените парични потоци“ банката прекласифицира обхванатите финансови активи. За тази цел банката периодично преглежда бизнес модела в исторически план, като извършва анализ доколко целта за държане на финансовите активи отговаря на модела „събиране на договорените парични потоци“ спрямо модела „събиране на договорени парични потоци и продажба“. При анализа на бизнес модела като индикация за настъпила промяна на бизнес модела може да служат критерии като: правителствени ценни книжа с достатъчно дълъг остатъчен срок, за които няма осъществени сделки от придобиването им; емисии ценни книжа, издадени чрез частно пласиране, от които ПИБ притежава съществена част от издадения номинал и нямат активен пазар. При съществено превишаване на бизнес модела в полза на модела „събиране на договорените парични потоци“, Групата преценява дали да извърши прекласификация на финансовите активи от категория „Финансови активи, отчитани по справедлива стойност в другия всеобхватен доход“ в категория „Финансови активи отчитани по амортизирана стойност“, като продължи да управлява финансовите активи така, че да реализира парични потоци само чрез събиране на договорни плащания.

Ако Групата прекласифицира финансов актив от категория оценяван по справедлива стойност в друг всеобхватен доход в категория оценяван по справедлива стойност през печалбата или загубата, финансовият актив продължава да се измерва по справедлива стойност. Цялата стойност на акумулирания преоценъчен резерв към датата на прекласификацията се прекласифицира в печалбата или загубата.

Групата не прекласифицира никой финансов пасив.

(vii) Оценка по справедлива стойност

Справедлива стойност е цената, която би била получена при продажба на актив или платена при прехвърляне на пасив при обичайна сделка между пазарни участници на основния пазар, или при липса на такъв, най-изгодния пазар, до който Групата има достъп към датата на оценяване. Справедливата стойност на пасив отразява ефекта от риска от неизпълнение на задължения.

Когато е приложимо, Групата използва котираната цена на активен пазар за определяне на справедливата стойност на този инструмент. Пазарът се счита за активен, когато сделките за актив или пасив се извършват с достатъчна честота и обем, така че да позволява предоставяне на текуща информация за цените.

Когато липсва котирана цена на активен пазар, Групата следва да използва максимално подходящи наблюдаеми входящи данни и да свежда до минимум използването на ненаблюдаеми данни. Целта на използването на дадена техника за оценяване е да се оцени приблизително цената, по която би се осъществила обичайна сделка между пазарни участници.

Най-доброто свидетелство за справедлива стойност при първоначално признаване е цената на транзакцията (т.е. справедливата стойност на полученото или дадено възнаграждение). Ако Групата счита, че съществува разлика между справедливата стойност при първоначално признаване и цената на сделката, и справедливата стойност нито е подкрепена от доказателства за котирана цена на активен пазар за идентичен актив или пасив, нито се базира на техника на оценяване, която използва единствено данни от наблюдаеми пазари, тогава финансовият инструмент първоначално се признава по справедлива стойност, коригирана с разликата между справедливата стойност при първоначално признаване и цената на сделката. Последващо тази разлика се признава в печалбата или загубата по подходящ начин според живота на инструмента, но не по-късно от момента, в който е възможно да се направи оценка на актива, напълно използвайки изцяло наблюдаеми пазарни данни или когато сделката е приключена.

Ако актив или пасив, оценяван по справедлива стойност, има цена „купува“ и цена „продава“, Групата признава активите и дългите позиции по цена „купува“ и пасивите и късите позиции по цена „продава“.

Групата, която държи група финансови активи и финансови пасиви, е изложена на пазарни рискове и на кредитен риск. Ако Групата ги управлява въз основа на нетната си експозиция към пазарни рискове или кредитен риск, оценяването на справедливата стойност е въз основа на цената, която би получило при продажбата на нетна дълга позиция за определена рискова експозиция или платило при прехвърлянето на нетна къса позиция за определена рискова експозиция. В такива случаи е необходимо Групата да разпредели корекциите на равнище портфейл към отделните активи или пасиви, които образуват Групата на финансовите активи и финансовите пасиви според корекцията за относителния риск на всеки един инструмент от Групата.

Групата оповестява прехвърлянето между нивата в йерархията на справедливите стойности в края на отчетния период, през който се е осъществила промяната.

(viii) Отписване

Групата отписва финансов актив, когато договорните права върху паричните потоци от този актив падежират или когато Групата е прехвърлила тези права чрез сделка, при която всички съществени рискове и изгоди произтичащи от собствеността на актива се прехвърлят на купувача. Всяко участие във вече прехвърлен финансов актив, което Групата запазва или създава, се отчита самостоятелно като отделен актив или пасив.

Групата отписва финансов пасив, когато договорните задължения по него се погасят, изтекат или бъдат отменени.

Групата извършва сделки, при които прехвърля финансови активи, признати в нейния отчет за финансовото състояние, като запазва всички или по-голяма част от рисковете и изгодите свързани с тези активи. В случаите когато Групата е запазила всички или по-голяма част от рисковете и изгодите свързани с активите, последните не се отписват от отчета за финансовото състояние (пример за такива сделки са репо сделките - продажба с уговорка за обратно изкупуване).

При сделки, при които Групата нито запазва, нито прехвърля рисковете и изгодите, свързани с финансов актив, последният се отписва от отчета за финансовото състояние тогава и само тогава, когато Групата е загубила контрол върху него. Правата и задълженията, които Групата запазва в тези случаи се отчитат отделно като актив или пасив. При сделки, при които Групата запазва контрол върху актива, неговото отчитане в отчета за финансовото състояние продължава, но до размера определен от степента, до която Групата е запазила участието си в актива и носи риска от промяна в неговата стойност.

(e) Парични средства

Паричните средства включват пари в брой, парични средства, депозирани в централните банки и краткосрочни високоликвидни сметки и вземания от банки с оригинален матуритет до три месеца.

(f) Инвестиции

Инвестиции, държани от Групата с цел получаване на печалба вследствие на краткосрочни продажби или обратни покупки, се класифицират като финансови активи за търгуване. Инвестиции в дългови инструменти, които Групата държи в рамките на бизнес модел с цел събиране на договорените парични потоци, се класифицират като финансови активи отчитани по амортизирана стойност. Инвестиции в дългови инструменти, които Групата държи в рамките на бизнес модел с цел събиране на договорените парични потоци и продажба се класифицират като финансови активи отчитани по справедлива стойност в другия всеобхватен доход. Всички останали инвестиции, включително тези, договорните условия на които не удовлетворяват изискването да пораждат плащания само на главница и лихва, се класифицират като отчитани по справедлива стойност в печалбата или загубата.

(g) Споразумения за отдаване и наемане на ценни книжа, репо сделки

(i) Отдаване и наемане на ценни книжа

Инвестиции, отдадени по силата на споразумения за отдаване под наем на ценни книжа, се отчитат в отчета за финансовото състояние и се оценяват съгласно счетоводната политика, приложима за активи за търгуване или съответно за активи на разположение за продажба. Паричните средства, получени като обезпечения при отдаване под наем на ценни книжа, се отчитат като задължения към банки или други клиенти. Инвестициите, наети по споразумения

за наем на ценни книжа, не се признават като актив на Групата. Паричните средства, предоставени по договори за наем на ценни книжа, се отчитат като кредити и аванси на банки или други клиенти. Приходите и разходите, възникнали в резултат на сделки за наемане или отдаване на ценни книжа, се признават на принципа на начисляването за периода на извършване на сделките като приход или разход за лихви.

(ii) Споразумения за репо сделки

Групата сключва договори за покупка (продажба) на инвестиции по силата на споразумения за обратна продажба (покупка) на идентични инвестиции на предварително определена бъдеща дата по определена фиксирана цена. Закупените инвестиции, подлежащи на обратна продажба на определена бъдеща дата, не се признават в отчета за финансовото състояние.

Изплатените суми се отчитат като заеми на банки или други клиенти, като съответните ценни книжа се отчитат като обезпечение. Инвестиции, продадени по споразумения за обратно откупуване, продължават да се отчитат в отчета за финансовото състояние и се оценяват съгласно счетоводната политика като активи за търгуване или като активи на разположение за продажба. Получените суми от продажбата се отчитат като задължения към банки или други клиенти.

Разликата между стойностите при покупка (продажба) и при обратната продажба (покупка) се начислява за периода на сделката и се представя като лихвен приход (разход).

(h) Привлечени средства

Привлечените средства се признават първоначално по цена на придобиване, която включва получените средства (справедливата стойност на полученото вложение), нетно от разходите по сделката. В последствие привлечените средства се представят по амортизирана стойност, като всяка разлика между получените средства и стойността на падеж се признава в печалбата или загубата за периода на привлечените средства по метода на ефективния лихвен процент.

Когато Групата закупи свой дълг, той се отписва от отчета за финансовото състояние и разликата между балансовата стойност на дълга и платената сума се включва в други нетни оперативни приходи.

(i) Компенсиране

Финансовите активи и пасиви се компенсират, а нетната стойност се отчита в отчета за финансовото състояние, когато Групата има законно право да компенсира признатите стойности и възнамерява да извърши уреждане на сделките на нетна основа.

(j) Обезценка на финансови активи

Групата признава 12-месечна очаквана кредитна загуба като загуба от обезценка когато няма значително увеличение на кредитния риск спрямо първоначалното признаване. Когато има значително увеличение на кредитния риск спрямо първоначалното признаване като загуба от обезценка се признават очакваните кредитни загуби за остатъчния живот на финансовия актив.

Увеличението на кредитния риск се определя от информацията относно следните фактори и събития за длъжника или експозицията:

- вътрешнобанков поведенчески скоринг за физическите лица, както и за търговци и институции с експозиции с размер под праг на същественост;
- намаление на кредитната оценка (външна или вътрешнобанкова) с определена степен при търговци и институции с експозиции с размер над праг на същественост;
- наличие на просрочие;
- други индикации.

(k) Имоти и оборудване

Земята и сградите са представени в отчета за финансовото състояние по преоценена стойност, която е справедливата стойност към датата на преоценката, намалена с последващо начислената амортизация и последващо начислената обезценка. Всички други класове активи имоти и оборудване са представени в отчета за финансовото състояние по цена на придобиване, намалена с начислената амортизация и начислената обезценка.

Амортизацията се начислява на база линейния метод по установени норми с цел намаляване стойността на дълготрайните активи в рамките на очаквания срок на тяхното използване. По-долу са представени използваните годишни амортизационни норми:

Активи	%
• Сгради	3 - 4
• Съоръжения и оборудване	10 - 50
• Стопански инвентар	10 - 15
• Транспортни средства	10 - 20
• Подобрения на наети сгради	2 - 50

Активите не се амортизират до момента на тяхното въвеждане в експлоатация и прехвърлянето им от активи в процес на изграждане в съответната категория активи.

(l) Нематериални активи

Нематериални активи, придобити от Групата, се отчитат по цена на придобиване, намалена с натрупаната амортизация и със загубите от обезценка.

Амортизацията се изчислява на база линейния метод за периода на очаквания срок на ползване. По-долу са представени използваните годишни амортизационни норми:

Активи	%
• Лицензи и търговски марки	10 - 14
• Програмни продукти	10 - 50

(m) Инвестиционни имоти

Инвестиционен имот е такъв имот (земя или сграда – или част от сграда – или и двете), който е държан с цел приходи от наеми или увеличаване на стойността. Банката избира за

своята счетоводна политика на отчитане на инвестиционните имоти модела на справедлива стойност и го прилага последователно за всички свои инвестиционни имоти. Инвестиционните имоти първоначално се признават по цена на придобиване, а в следствие се отчитат по справедлива стойност и приходите и разходите от преценка се признават в печалбата в периода на възникването им. Прекласифициране от активи придобити като обезпечения, отчитани като материални запаси, в инвестиционни имоти се допуска при наличие на договор за отдаване под наем на съответния имот. Справедливата стойност на активите от клас инвестиционни имоти е определена от независими външни оценители на имущество, имащи призната професионална квалификация и скорошен опит с оценяването на имоти с местонахождение и категория сходни на оценяваните чрез използване на надеждни техники за определянето на справедливите стойности.

(n) Провизии

Провизия се отчита в отчета за финансовото състояние, когато Групата е поела законов или договорен ангажимент в резултат на минало събитие, погасяването на който е вероятно да бъде свързано с намаляване на икономически ползи и може да се направи надеждна оценка

на сумата на задължението. В случай че ефектът е съществен, провизията се определя чрез дисконтиране на очакваните бъдещи парични потоци на база дисконтов фактор. Дисконтовият фактор се определя преди облагане с данъци и отразява текущата пазарна оценка на стойността на парите във времето и специфичните рискове за задължението.

(o) Акцепти

Един акцепт възниква, когато Групата се съгласява да плати, на определена бъдеща дата, определена сума по поет ангажимент. Акцептите на Групата възникват най-вече по потвърдени акредитиви, предвиждащи плащане в известен период след получаване на необходимите документи. Групата се договаря повечето задължения по акцепти да бъдат платени на по-късна дата от тази, на която клиентът плаща сумата. Акцептите са отразени в други привлечени средства.

(p) Задбалансови ангажименти

При осъществяване на обичайната си дейност Групата сключва договори за задбалансови ангажименти като банкови гаранции и акредитиви. Групата признава провизия по поети условни задължения когато има сегашно задължение в резултат на минало събитие, вероятно е да се формира изходящ паричен поток, за да се погаси задължението и могат да бъдат направени надеждни изчисления за размера на задължението.

(q) Данъчно облагане

Данъкът върху печалбата за периода включва текущ данък и промяна в отсрочения данък. Текущият данък включва сумата на данъка, която следва да се плати върху очакваната облагаема печалба за годината въз основа на действащата данъчна ставка към деня на изготвяне на отчета за финансовото състояние и всички корекции върху дължимия данък за минали години.

Отсроченият данък се изчислява чрез прилагане на метода на балансовите пасиви върху всички времеви разлики между балансовата стойност на даден актив или пасив съгласно финансовите отчети и стойността, изчислена за данъчни цели.

Отсроченият данък се изчислява на базата на данъчните ставки, които се очакват да бъдат действащи, когато активът се реализира или задължението се погаси. Ефектът върху отсрочения данък от промяна на данъчните ставки се отчита в печалбата или загубата, с изключение на случаите, когато се отнася до суми, отчетени или в другите всеобхватни доходи или директно в собствения капитал.

Отсрочен данъчен актив се признава само до размера, до който е вероятно получаването на бъдещи данъчни печалби, срещу които може да се оползотворят неизползваните данъчни загуби или данъчен кредит. Отсрочените данъчни активи се намаляват в съответствие с намалението на вероятността за реализиране на данъчни ползи.

(г) Съществени счетоводни оценки и преценки при прилагането на счетоводната политика

Групата прави оценки и допускания, които засягат отчетните стойности на активите и пасивите през следващата финансовата година. Оценка и преценка непрекъснато се преразглеждат и се базират на историческия опит и други фактори, включително очакване на бъдещи събития, които се смятат за основателни при определени обстоятелства.

Информация за оценки и оценъчна несигурност, за които има значителен риск от промяна към 31 декември 2021 г. са изброени по-долу и са свързани с обезценката на активи, подоходните данъци и следните бележки, свързани с други елементи на отчета:

- Бележки 5, 19 – определяне на справедливата стойност на финансови инструменти, земи и сгради чрез оценъчни техники, при които входящите данни за финансовите активи и пасиви не са базирани на налична пазарна информация. Ръководството използва техники за оценяване на справедливата стойност на финансови инструменти (при липса на котираны цени на активен пазар) и нефинансови активи. При прилагане на техники за оценяване ръководството използва в максимална степен пазарни данни и предположения, които пазарните участници биха възприели при оценяването на даден инструмент. Когато липсват приложими пазарни данни, ръководството използва своята най-добра оценка на предположенията, които биха направили пазарните участници. Тези оценки могат да се различават от действителните цени, които биха били определени при справедлива пазарна сделка между информирани и желаещи страни в края на отчетния период.
- Бележки 11, 16, 18 - Измерване на очакваните кредитни загуби – Кредитните загуби представляват разликата между всички договорни парични потоци, дължими на Групата и всички парични потоци, които Групата очаква да получи. Очакваните кредитни загуби са вероятностно претеглена оценка на кредитните загуби, които изискват преценката на Групата. Очакваните кредитни загуби са дисконтирани с първоначалния ефективен лихвен процент (или с коригирания спрямо кредита ефективен лихвен процент за закупени или първоначално създадени финансови активи с кредитна обезценка).
- Бележка 16,18 – дългови инструменти, отчитани по амортизируема стойност – Анализът и намеренията на ръководството са потвърдени от бизнес модела на държане на дълговите инструменти, които отговарят на изискванията за получаване на плащания единствено на главница и лихви и държане на активите до събирането на договорените парични потоци от облигациите, които са класифицирани като дългови инструменти, оценявани по амортизирана стойност.
- Бележка 24 – срок на лизинговите договори - При определяне на срока за лизинговите договори, ръководството взема предвид всички факти и обстоятелства, които създават икономически стимул да упражняват опция за удължаване или не упражняват опция за прекратяване. Опциите за удължаване (или периодите след опциите за прекратяване) са включени в срока на лизинга само ако е достатъчно сигурно, че лизинговият договор е удължен (или не е прекратен).
- Бележка 30 – в съответствие с МСС 37 Провизии, условни задължения и условни активи и вътрешните правила за заделяне на провизии при съдебни спорове Групата е признала провизии по съдебни спорове. Групата е ответник по съдебни дела, чиито изход може да доведе до задължения на стойност, различна от сумата на признатите във финансовия отчет провизии.

(и) Оценка на активите, придобити от обезпечения

Активите, приети като обезпечение, се оценяват по по-ниската от цената на придобиване и нетната реализуема стойност. При оценяване на нетната реализуема стойност на активите, Банката изготвя няколко модела за оценка (например дисконтирани бъдещи парични потоци) и ги сравнява с налична пазарна информация (например сходни сделки на пазара, оферти от потенциални купувачи).

(ii) *Подходни данъци*

Печалбата на Групата е обект на данъчно облагане в няколко юрисдикции, при което се прилагат значителни преценки при определянето на данъците. Има много операции и изчисления, за които категоричното определяне на данъците е несигурно в нормалния бизнес. Групата отчита пасиви по очаквани резултати от данъчни проверки, базирани на преценката дали ще бъдат дължими допълнителни данъци. Когато окончателният резултат от тези данъчни проверки се различава от предварително отчетените суми, тази разлика ще има влияние върху текущите данъци и отсрочените данъци в периода, в който те се определят.

(s) *Доходи на акция*

Групата представя данни за основни доходи на акция и доходи на акция с намалена стойност за обикновени акции на Банката. Основните доходи на акция се изчисляват като се раздели печалбата или загубата за периода, подлежаща на разпределение между притежателите на обикновени акции на Банката (числител) на среднопретегления брой на държаните обикновени акции за периода (знаменател). Доходите на акция с намалена стойност се определят като печалбата или загубата за периода, подлежаща на разпределение между притежателите на обикновени акции на Банката и среднопретегления брой на държаните обикновени акции за периода се коригират с ефекта от всички потенциални обикновени акции с намалена стойност, които се състоят от конвертируеми облигации и опции върху акции.

(t) *Доходи на персонала*

Планове с дефинирани вноски

План с дефинирани вноски е план за доходи след напускане, според който Банката плаща вноски на друго лице и няма никакви правни или конструктивни задължения да плаща допълнителни суми след това. Правителството на България носи отговорността за осигуряването на пенсии по планове за дефинирани вноски. Разходите по ангажимента на Банката да превежда вноски по плановете за дефинирани вноски, се признават текущо в печалби и загуби.

Планове с дефинирани доходи

План с дефинирани доходи е план за доходи след напускане, различен от план с дефинирани вноски. Нетното задължение на Групата за планове с дефинирани доходи се изчислява като се прогнозира сумата на бъдещите доходи, които служителите са придобили в замяна на своите услуги в текущия и предходни периоди; и този доход се дисконтира, за да се определи неговата настояща стойност.

Банката има задължение за изплащане на доход при напускане на тези свои служители, които се пенсионират в съответствие с изискванията на чл. 222, ал. (3) от Кодекса на Труда (КТ).

Съобразно тези разпоредби на КТ, при прекратяване на трудовия договор на служител придобил право на пенсия, работодателят му изплаща обезщетение в размер на две месечни брутни работни заплати. В случай че служителят е работил при същия работодател през последните 10 години от трудовия му стаж – има право на обезщетение в размер на брутното му трудово възнаграждение за срок от 6 месеца. Към датата на отчета за финансовото състояние ръководството оценява приблизителния размер на потенциалните разходи за всички служители чрез използването на метода на прогнозните кредитни единици.

За последните две години Банката е правила предварителни разчети за дължимите провизии за пенсии и не е установила съществени по размер задължения.

Доходи при прекратяване

Доходи при прекратяване се признават като разход, когато Групата се е ангажирала ясно, без реална възможност за отказ, с официален подробен план, с който или да прекрати работни отношения преди нормалната дата на пенсиониране, или да предостави обезщетения при прекратяване, в резултат на предложение, направено за насърчаване на

доброволното напускане. Доходи при прекратяване за доброволно напускане са признати като разход, ако Банката е отправила официално предложение за доброволно прекратяване и е вероятно, че офертата ще бъде приета, а броят на приелите може да се оцени надеждно. Ако обезщетения се дължат за повече от 12 месеца след края на отчетния период, те се дисконтират до тяхната настояща стойност.

Краткосрочни доходи на наети лица

Задължения за краткосрочните доходи на наети лица се оценяват на недисконтирана база и са отчетени като разход когато свързаните с тях услуги се предоставят.

Пасив се признава за сумата която се очаква да бъде изплатена по краткосрочен бонус в пари или планове за разпределение на печалбата, ако Групата има правно или конструктивно задължение да заплати тази сума като резултат от минали услуги, предоставени от служител, и задължението може да се оцени надеждно. Групата признава като задължение недисконтираната сума на оценените разходи по платен годишен отпуск, очаквани да бъдат заплатени на служителите в замяна на труда им за изминалия отчетен период.

(и) Застрахователни договори
Класификация на застрахователни договори

Договори, при които Групата поема съществен застрахователен риск от друга страна (застраховано лице) чрез компенсация на застрахованото лице или друг бенефициент, при специфично несигурно бъдещо събитие (застрахователно събитие), което влияе неблагоприятно на застрахованото лице или бенефициента, се класифицират като застрахователни договори.

Застрахователен е всеки риск, който не е финансов. Финансов риск е рискът свързан с евентуална бъдеща промяна в един или няколко от изброените: лихва, цена на ценната книга, пазарни цени, валутни цени, ценови индекс, кредитен рейтинг, кредитен индекс или друга променлива, при условие че в случай на нефинансови променливи, променливата не е специфична за страните по договора. Застрахователните договори могат също да прехвърлят част от финансовия риск.

Записани премии

Записаните премии се признават за приход на база дължимата годишна премия от осигурените лица за премийния период, започващ през финансовата година или дължимата еднократна премия за целия период на покритие на застрахователните договори, сключени през финансовата година. Брутните премии не се признават, когато бъдещите парични потоци по тях не са сигурни. Записаните премии се показват брутно от дължимите комисионни на агенти.

Сторнирани премии

Сторнирани премии по застраховане са премиите по договорите за застраховане, за които има нарушение на общите условия, неразделна част от Застрахователния договор или промяна в условията на договора. Сторнирани премии през текущата година, отнасящи се за полици, сключени през текущата година, намаляват брутният премиен приход на Групата. Сторнирани премии през текущата година, отнасящи се за полици сключени през предходна година, увеличават разходите направени през периода от Групата.

Пренос-премиен резерв

Пренос-премийният резерв е образуван за покриване на претенции, административни и други разходи, които могат да възникнат по съответния действащ застрахователен договор, след края на отчетния период. Базата за определяне на пренос-премийния резерв съответства на

базата на признаване на премийния приход в годишния финансов отчет на Групата. Пренос-премийният резерв е изчислен по метода на точната дата, при който премията е умножена с коефициент на разсрочване, получен като съотношение на броя на дните през

който договорът ще бъде в сила през следващия отчетен период към целия срок на договора, изразен в брой дни.

Резерв за неизтекли рискове

Образува се за покриване на рискове за времето между края на отчетния период и датата, на която изтича срокът на съответния застрахователен договор, за да се покрият плащанията и разходите, свързани с тези рискове, които се очаква да превишават образувания пренос-премиен резерв.

Възникнали претенции по застрахователни договори

Претенциите, възникнали от застраховане, включват платените претенции и разходите за обработката им, платими през финансовата година, заедно с изменението в резерва за предстоящи плащания.

Резерв за предстоящи плащания

Резервът за предстоящи плащания се изчислява въз основа на сумата на всички претенции по събития, възникнали през текущия и предишни периоди, които не са платени към края на периода. Към резерва се включва и сума за претенции по възникнали, но необявени претенции, изчислена като процент от размера на спечелените премии през финансовата година, както и сумата за възобновими претенции.

Аквизиционни разходи

Аквизиционните разходи включват комисиони, начислени на посредници, агентски и брокерски комисиони.

(v) Лизинг

(i) Дружеството като лизингополучател

За новите договори, сключени на или след 1 януари 2019 г. Групата преценява дали даден договор е или съдържа лизинг. Лизингът се определя като „договор или част от договор, който предоставя правото да се използва актив (базовият актив) за определен период от време в замяна на възнаграждение.“ За да приложи това определение, Групата извършва три основни преценки:

- дали договорът съдържа идентифициран актив, който или е изрично посочен в договора, или е посочен по подразбиране в момента, когато активът бъде предоставен за ползване;
- Групата има правото да получава по същество всички икономически ползи от използването на актива през целия период на ползване, в рамките на определения обхват на правото му да използва актива съгласно договора;
- Групата има право да ръководи използването на идентифицирания актив през целия период на ползване.

Групата оценява дали има правото да ръководи „как и с каква цел“ ще се използва активът през целия период на ползване.

Оценяване и признаване на лизинг от Групата като лизингополучател

На началната дата на лизинговия договор Групата признава актива с право на ползване и пасива по лизинга в отчета за финансовото състояние. Активът с право на ползване се оценява по цена на придобиване, която се състои от размера на първоначалната оценка на пасива по лизинга, първоначалните преки разходи, извършени от Групата, оценка на разходите, които лизингополучателят ще направи за демонтаж и преместване на основния актив в края на лизинговия договор, и всякакви лизингови плащания, направени преди датата на започване на лизинговия договор (минус получените стимули по лизинга).

Групата амортизира актива с право на ползване по линейния метод от датата на започване на лизинга до по-ранната от двете дати: края на полезния живот на актива с право на

ползване или изтичане на срока на лизинговия договор. Групата също така преглежда активите с право на ползване за обезценка, когато такива индикатори съществуват.

На началната дата на лизинговия договор Групата оценява пасива по лизинга по настоящата стойност на лизинговите плащания, които не са изплатени към тази дата, дисконтирани с лихвения процент, заложен в лизинговия договор, ако този процент може да бъде непосредствено определен или диференциалния лихвен процент на Дружеството.

Групата прилага считано от 01.01.2019 г. МСФО 16 Лизинг. За целта е направен анализ на изискванията на същия и са установени следните съществени моменти в него:

МСФО 16 Лизинг въвежда нови правила за отчитане на договорите за лизинг. На първо място, стандартът изисква да се направи анализ дали и кои споразумения с или без правната форма на лизинг, представляват лизинг или съдържат елементи на лизинг, съгласно даденото от МСФО 16 пар.9 определение на лизинг. Съгласно пар.9, дадено споразумение представлява лизинг или съдържа елементи на лизинг, ако:

- има *определен* актив и
- с договора се прехвърля *правото на контрол върху използването* на определения актив за определен период от време срещу възнаграждение.

В общия случай се изисква от лизингополучателя в началната дата на лизинга да признае актив, произтичащ от право на ползване срещу лизингово задължение.

Също така, вместо да прилага изискванията за признаване на актив за ползване срещу задължение за плащане по лизингов договор, лизингополучателят може да избере да отчита лизинговите договори като разход по линейния метод през срока на лизинга при следните видове договори:

- със срок до 12 месеца от началната дата на прилагане на МСФО 16
- лизингов актив с ниска стойност

В процеса на оценяване на ефекта от прилагането на стандарта, Групата е предприела следните действия:

- o Извършен е пълен преглед на всички договори, за да се прецени дали допълнителни договори няма да се считат за лизингови договори съгласно новата дефиниция на МСФО 16;
- o Взето е решение да се приеме частично ретроспективно прилагане (което означава, че сравнителната информация няма да бъде променена). Частичното прилагане позволява да не се преценяват текущите договори дали съдържат лизинг и други облекчения.

Ръководството анализира ефекта от прилагането на стандарта с очакван срок на лизинга по договорите до 5 години, тъй като в голяма част от договорите за наем, по които Групата е страна като наемател, Групата има възможност за прекратяване след три или шест месечно предизвестие без неустойка. Дори и при останалите е налице такава възможност съгласно закона.

Това се отразява на очаквания действителен срок на лизинга, тъй като срокът на договорите зависи от вероятността Групата да упражни тази опция. Във връзка с това Групата преценява периода от пет години за показателен относно максималния размер на лизинговия срок, независимо че са налични договори с по-дълъг срок.

За да определи диференциалния лихвен процент, Групата използва лихвен процент състоящ се от безрисковия лихвен процент и надбавка отразяваща кредитния риск свързан с Групата и коригиран допълнително поради специфичните условия на лизинговия договор, в т.ч. срок, държава, валута и обезпечения.

Лизинговите плащания, включени в оценката на лизинговото задължение, се състоят от фиксирани плащания (включително по същество фиксирани), променливи плащания въз основа на индекс или процент, суми, които се очаква да бъдат дължими от

лизингополучателя по гаранциите за остатъчна стойност и плащания, произтичащи от опции, ако е достатъчно сигурно, че Групата ще упражни тези опции.

След началната дата пасивът по лизинга се намалява с размера на извършените плащания и се увеличава с размера на лихвата. Пасивът по лизинга се преоценява, за да отрази преоценките или измененията на лизинговия договор или да отрази коригираните фиксирани по същество лизингови плащания.

Когато задължението за лизинг се преоценява, съответната корекция се отразява в актива с право на ползване или се признава в печалбата или загубата, ако балансовата стойност на актива с право на ползване вече е намалена до нула.

Групата е избрала да отчита краткосрочните лизингови договори и лизинга на активи с ниска стойност, като използва практическите облекчения, предвидени в стандарта. Вместо признаване на активи с право на ползване и задължения по лизингови договори, плащанията във връзка с тях се признават като разход в печалбата или загубата по линейния метод за срока на лизинговия договор.

В отчета за финансовото състояние, активите с право на ползване са представени на отделен ред "Активи с право на ползване", а задълженията по лизингови договори също са представени в отделен ред "Лизингови задължения".

Опциите за удължаване и прекратяване са включени в редица наеми на имоти на Групата. Те се използват за увеличаване на оперативната гъвкавост по отношение на управлението на активите, използвани в операциите ѝ.

(ii) Дружеството като лизингодател

В частта на МСФО 16, отнасяща се до Групата в качеството ѝ на лизингодател, не бяха открити съществени изменения спрямо предходния МСС 17. Групата класифицира лизингов договор като финансов лизинг, ако по същество прехвърля всички рискове и ползи свързани със собствеността на актива предмет на лизинга. Всички други договори за лизинг се класифицират като оперативни.

При финансов лизинг Групата признава като актив вземане по договора в размер равен на нетната инвестиция в лизинга. През срока на лизинговия договор Групата признава лихвен приход по вземането по лихвен процент, отразяващ нормата на възвращаемост на нетната инвестиция в лизинга.

При оперативен лизинг Групата признава лизинговите плащания като приход на линейна база.

Като лизингодател, Групата класифицира своите лизингови договори като оперативен или финансов лизинг.

Лизинговият договор се класифицира като договор за финансов лизинг, ако с него се прехвърлят по същество всички рискове и изгоди от собствеността върху основния актив, и като договор за оперативен лизинг, ако с него не се прехвърлят по същество всички рискове и изгоди от собствеността върху основния актив.

3. Информация по сегменти

Информацията по сегменти се представя с оглед на географското разпределение на сегментите на Групата. Форматът се базира на вътрешната финансово-контролна структура.

Отчитането и оценяването на активите и пасивите, приходите и разходите по сегменти е основано на счетоводната политика, описана в приложението за счетоводната политика.

Операциите между сегментите се извършват по пазарни цени.

Групата извършва дейност основно в България, но също така има операции в Кипър и Албания.

При представянето на информация на базата на географски сегменти, приходите и разходите се разпределят след вътрешногрупови елиминации на база местоположението

на банковото подразделение, което ги генерира. Активите и пасивите по сегменти се разпределят след вътрешногрупови елиминации въз основа на географското им местоположение.

в хил. лв.	Операции в България		Операции в чужбина		Общо	
	2022	2021	2022	2021	2022	2021
Приходи от лихви	310,997	309,069	31,907	25,241	342,904	334,310
Разходи за лихви	(37,501)	(41,934)	(8,827)	(9,911)	(46,328)	(51,845)
Нетен лихвен доход	273,496	267,135	23,080	15,330	296,576	282,465
Приходи от такси и комисиони	157,959	133,898	22,472	15,311	180,431	149,209
Разходи за такси и комисиони	(32,375)	(24,442)	(2,820)	(1,262)	(35,195)	(25,704)
Нетен доход от такси и комисиони	125,584	109,456	19,652	14,049	145,236	123,505
Нетни приходи от търговски операции	17,434	13,406	3,059	2,336	20,493	15,742
Административни разходи	(203,983)	(178,584)	(15,336)	(13,499)	(219,319)	(192,083)
Активи	31.12.2022	31.12.2021	31.12.2022	31.12.2021	31.12.2022	31.12.2021
Активи	12,464,802	10,787,623	1,029,101	1,109,598	13,493,903	11,897,221
Пасиви	10,593,126	9,400,108	1,506,093	1,177,271	12,099,219	10,577,379

В следващата таблица е представено разпределението на активи и пасиви, приходи и разходи по бизнес сегменти за годината, приключваща на 31.12.2022 г.:

Бизнес	Активи	Пасиви	Нетен лихвен доход	Нетен доход от такси и комисиони	Нетни приходи от търговски операции	Други нетни оперативни приходи
Големи и средни предприятия	3,203,448	2,246,777	101,470	42,510	-	677
Малки предприятия	911,137	753,273	49,957	25,517	-	2,795
Банкиране на дребно	2,705,197	8,502,861	174,829	75,939	-	2,552
Трежъри	5,085,559	60,384	9,768	(2,388)	20,493	635
Други	1,588,562	535,924	(39,448)	3,658	-	7,647
Общо	13,493,903	12,099,219	296,576	145,236	20,493	14,306

4. Финансови активи и пасиви

Счетоводна класификация и справедливи стойности

Счетоводната политика на Групата, свързана с оценяването по справедлива стойност е представена в Бележка 2(d)(vi).

Групата определя справедливите стойности като използва следната йерархия, която категоризира в три нива входящите данни, вземани в предвид при техниките за оценяване на справедливата стойност:

Ниво 1 - Входящите данни на ниво 1 са котираните (некоригирани) цени на финансови активи и пасиви на активните пазари за идентични финансови инструменти.

Ниво 2 - Входящите данни на ниво 2 са входящи данни за даден актив или пасив, различни от котираните цени, включени в ниво 1, които, пряко или косвено, са достъпни за наблюдение. Тази категория включва инструменти, оценявани използвайки: котираните цени на подобни активи или пасиви на активни пазари; котираните цени на идентични или подобни активи или пасиви на пазари, които не се считат за активни; други техники за оценяване, където всички значими входящи данни са пряко или косвено достъпни за наблюдение, използвайки пазарни данни.

Ниво 3 - Входящите данни на ниво 3 са ненаблюдаеми входящи данни за даден актив или пасив. Тази категория включва всички инструменти, при които техниката за оценяване не включва наблюдаеми входящи данни и ненаблюдаемите входящи данни имат значителен ефект върху оценката на инструмента. Тази категория включва инструменти, които се оценяват на базата на котираните цени на подобни инструменти, където значителни

ненаблюдаеми корекции или предположения се изискват за да отразят разликите между инструментите.

Справедливата стойност на финансовите активи и финансовите пасиви, които се търгуват на активни пазари са базирани на котираните пазарни цени на борсови или дилърски пазари. За всички останали финансови инструменти Групата определя справедливите стойности, като използва други техники за оценяване.

Другите техники за оценяване включват модели на базата на настоящата стойност и дисконтираните парични потоци, сравнение с подобни инструменти, за които съществуват наблюдаеми пазарни цени, и модели за оценяване на опции и други модели за оценяване. Предположения и входящи данни, използвани в техниките за оценяване, включват безрискови и референтни лихвени проценти, кредит спредове и други премии, използвани при определянето на дисконтовите проценти, цени на дългови и капиталови ценни книжа, валутни курсове и цени на индекси на капиталови инструменти и очаквани колебания и корелация на цените.

Целта на техниките за оценяване е да се определи справедлива стойност, която отразява цената, която би била получена при продажба на актив или платена при прехвърляне на пасив при обичайна сделка между пазарните участници към датата на оценяване.

Групата използва общопризнати модели за оценка за определяне на справедливата стойност на често използвани и по-опростени финансови инструменти, като лихвен и валутен суап, при които се използват само наблюдаеми пазарни данни и изискват по-малко преценки и приблизителни оценки на ръководството. Наблюдаеми цени и входящи данни използвани в моделите за оценяване обикновено са налични на пазара за котираните дългови и капиталови инструменти, деривати, които се търгуват на борсата или извънборсови деривати като лихвени суапове. Тази наличност на наблюдаеми пазарни цени и входящи данни използвани в моделите за оценяване намалява нуждата от преценки и приблизителни оценки на ръководството и също така намалява несигурността, свързана с определянето на справедливите стойности. Наличността на наблюдаеми пазарни цени и входящи данни варира в зависимост от продуктите и пазарите и има склонността да се влияе от промени, предизвикани от специфични събития и общото състояние на финансовите пазари.

Но в случаите, когато Групата оценява портфейл от финансови активи и финансови пасиви на базата на нетната експозиция, тя прилага преценка при определяне на подходящите корекции на ниво портфейл, като например използването на спреда „купува-продава“.

При такива корекции се използват наблюдаеми спредове „купува-продава“ за подобни инструменти и се коригират според факторите, специфични за този портфейл.

За по-сложни инструменти, Групата използва собствени модели за оценяване, които обикновено са разработени на базата на общопризнати методи за оценяване. Някои или всички значими входящи данни в тези модели може да не са наблюдаеми на пазара и са получени от пазарни цени или проценти или са приблизителни оценки, базирани на преценки. Пример за инструменти, за които има значими ненаблюдаеми данни включват някои извънборсови деривати и определени заеми и ценни книжа, за които няма активен пазар и запазени участия при секюритизация. Моделите за оценяване които използват значими ненаблюдаеми данни изискват в голяма степен използването на преценки и приблизителни оценки от ръководството при определяне на справедливата стойност. Тези преценки и приблизителни оценки, направени от ръководството обикновено се изискват, за да се избере подходяща техника за оценяване, за определяне на очакваните бъдещи парични потоци от финансовия инструмент, който се оценява, за определяне на вероятността от неизпълнение на задълженията от страна на контрагента и предварителните плащания и за избора на подходящи дисконтови проценти.

Банката има установена система за вътрешен контрол във връзка с оценката на справедливите стойности. Системата включва функцията Управление на риска, независима от дирекция „Трежъри“, която докладва на ръководството и носи главната отговорност за независимата проверка на резултата от търговските и инвестиционни

дейности и на всички значими оценки на справедливата стойност на финансовите инструменти. Специфични контроли включват:

- Проверка на наблюдаемите цени;
- Преглед на процеса на одобрение за новите модели и за промени в съществуващите модели се извършва от дирекция Анализ и контрол на риска и одобрява от Управителния съвет на Банката;
- Калибриране на моделите (сравнение с наблюдаеми пазарни сделки);
- Анализ и оценка на значителните дневни отклонения в оценката;
- Преглед на значимите ненаблюдаеми данни, корекции на оценката и значителни промени в справедливите стойности на инструментите от Ниво 3, сравнени с предходния месец от дирекция „Анализ и контрол на риска“;

Когато се използва информация, предоставена от трети лица, като например от компании за услуги по определяне на цени или цени от посредници, дирекция Анализ и контрол на риска оценява и документира доказателствата, използвани от третите лица в подкрепа на заключението, че такива оценки са в съответствие с МСФО. Това включва:

- Проверка за одобрение на посредниците за определяне на пазарни цени използвани при оценката на съответния вид финансови инструменти;
- Разбиране на начина, по който справедливата стойност е била достигната и степента, до която тя отразява реални пазарни сделки;
- Когато цените за сходни инструменти са използвани за определяне на справедливата стойност, как тези цени са били коригирани, за да отразят характеристиките на инструмента, подлежащ на оценка;
- Когато няколко цени са били установени за един и същ финансов инструмент, до каква степен е била определена справедливо стойността на инструмента, използвайки тези цени.

Таблиците по-долу представят анализ на финансови инструменти оценявани по справедлива стойност в края на отчетния период, класифицирани по нива в рамките на йерархията на справедливите стойности, чрез която се категоризира измерването на справедливите стойности. Стойностите се базират на сумите признати в отчета за финансово състояние.

в хил. лв.

31 декември 2022 г.

	Ниво 1	Ниво 2	Ниво 3	Общо
Финансови активи отчитани по справедлива стойност в печалбата или загубата	9,313	261,740	85	271,138
Финансови активи отчитани по справедлива стойност в друг всеобхватен доход	368,521	161,639	-	530,160
Деривати държани за управление на риска	718	891	-	1,609
Общо	378,552	424,270	85	802,907
Финансови пасиви отчитани по справедлива стойност в печалбата или загубата	-	8,488	-	8,488

в хил. лв.

31 декември 2021 г.

	Ниво 1	Ниво 2	Ниво 3	Общо
Финансови активи отчитани по справедлива стойност в печалбата или загубата	7,840	260,884	14	268,738
Финансови активи отчитани по справедлива стойност в друг всеобхватен доход	860,091	228,813	-	1,088,904
Деривати държани за управление на риска	1,042	-	-	1,042
Общо	868,973	489,697	14	1,358,684
Финансови пасиви отчитани по справедлива стойност в печалбата или загубата	-	2,164	-	2,164

Таблиците по-долу анализират справедливите стойности на финансови инструменти, отчитани не по справедлива стойност, по ниво в йерархията на справедливите стойности, където се категоризира оценката по справедлива стойност.

в хил. лв.

31 декември 2022 г.	Ниво 1	Ниво 2	Ниво 3	Общо справедливи стойности	Общо балансова стойност
Активи					
Парични средства и вземания от централни банки	-	2,042,858	-	2,042,858	2,042,858
Финансови активи отчитани по амортизирана стойност	1,890,323	-	-	1,890,323	2,017,895
Вземания от банки и финансови институции	-	221,900	-	221,900	221,900
Вземания от клиенти	-	910,424	5,986,007	6,896,431	6,819,782
Общо	1,890,323	3,175,182	5,986,007	11,051,512	11,102,435
Пасиви					
Задължения към банки	-	13,152	-	13,152	13,152
Задължения към други клиенти	-	7,592,117	3,832,938	11,425,055	11,454,421
Други привлечени средства	-	123,792	-	123,792	123,846
Подчинен срочен дълг	-	19,410	-	19,410	19,410
Хибриден дълг	-	256,861	-	256,861	256,861
Общо	-	8,005,332	3,832,938	11,838,270	11,867,690

в хил. лв.

31 декември 2021 г.	Ниво 1	Ниво 2	Ниво 3	Общо справедливи стойности	Общо балансова стойност
Активи					
Парични средства и вземания от централни банки	-	1,970,814	-	1,970,814	1,970,814
Финансови активи отчитани по амортизирана стойност	318,404	-	-	318,404	316,139
Вземания от банки и финансови институции	-	87,456	-	87,456	87,456
Вземания от клиенти	-	945,836	5,826,681	6,772,517	6,653,944
Общо	318,404	3,004,106	5,826,681	9,149,191	9,028,353
Пасиви					
Задължения към банки	-	8,722	-	8,722	8,722
Задължения към други клиенти	-	5,891,986	4,083,577	9,975,563	9,973,631
Други привлечени средства	-	119,980	-	119,980	120,002
Подчинен срочен дълг	-	9,622	-	9,622	9,622
Хибриден дълг	-	320,733	-	320,733	320,733
Общо	-	6,351,043	4,083,577	10,434,620	10,432,710

5. Нетен лихвен доход

в хил. лв.

	2022	2021
Приходи от лихви		
Сметки при банки и финансови институции	1,508	335
Приходи от лихви по пасиви	5	9
Голямо предприятие	76,483	75,003
Средно предприятие	42,038	57,463
Малко предприятие	40,313	36,851
Микро предприятие	9,835	8,186
Банкиране на дребно	139,343	131,375
Дългови инструменти	31,767	25,088
Друг лихвен приход	1,612	-
	342,904	334,310
Разходи за лихви		
Депозити от банки	(179)	(47)
Депозити от други клиенти	(6,254)	(14,045)
Други привлечени средства	(556)	(668)
Подчинен срочен дълг	(384)	(380)
Хибриден дълг	(33,488)	(27,634)
Разходи за лихви по активи	(5,071)	(8,712)
Лизингови договори и други	(396)	(359)
	(46,328)	(51,845)
Нетен лихвен доход	296,576	282,465

6. Нетен доход от такси и комисиони

<i>в хил. лв.</i>	2022	2021
Приходи от такси и комисиони		
Акредитиви и гаранции	3,671	3,466
Платежни операции	29,437	24,877
Клиентски сметки	52,901	39,772
Картови услуги	48,875	37,917
Други	45,547	43,177
	180,431	149,209
Разходи за такси и комисиони		
Акредитиви и гаранции	(661)	(606)
Платежни системи	(4,485)	(2,968)
Картови услуги	(21,730)	(17,322)
Други	(8,319)	(4,808)
	(35,195)	(25,704)
Нетен доход от такси и комисиони	145,236	123,505

7. Нетни приходи от търговски операции

<i>в хил. лв.</i>	2022	2021
Нетни приходи от търговски операции от:		
- дългови инструменти	155	(64)
- капиталови инструменти	(656)	200
- промени във валутните курсове	20,994	15,606
Нетни приходи от търговски операции	20,493	15,742

8. Други нетни оперативни приходи

<i>в хил. лв.</i>	2022	2021
Други нетни оперативни приходи, възникващи от:		
- нетни приходи от сделки и преоценки на злато и благородни метали	2,077	1,176
- приходи от наеми	5,579	5,702
- дългови инструменти	929	2,941
- капиталови инструменти	(303)	27
- доход от управление на цедирани вземания	5,620	3,075
- доход от управление на кредити, придобити чрез бизнес комбинация	404	337
Други нетни оперативни приходи	14,306	13,258

9. Административни разходи

<i>в хил. лв.</i>	2022	2021
Административните разходи включват:		
- Разходи за персонал	81,957	71,871
- Амортизация на имоти, оборудване и дълготрайни материални активи	13,013	12,201
- Амортизация на активи с право на ползване	41,205	35,089
- Реклама	9,269	8,944
- Телекомуникации, софтуер и друга компютърна поддръжка	14,649	13,146
- Други разходи за външни услуги	59,226	50,832
Административни разходи	219,319	192,083

10. Обезценка

<i>в хил. лв.</i>	2022	2021
Увеличение на обезценката		
Вземания от клиенти	(218,644)	(160,033)
Ценни книжа отчитани по справедлива стойност в другия всеобхватен доход	(48)	(190)
Задбалансови ангажименти	(636)	(775)
Намаление на обезценката		
Вземания от клиенти	78,097	35,069
Ценни книжа отчитани по справедлива стойност в другия всеобхватен доход	59	3
Задбалансови ангажименти	817	263
Разходи за обезценка, нетно	(140,355)	(125,663)

10а. Други приходи/(разходи), нетно

<i>в хил. лв.</i>	2022	2021
Печалби/(загуби) от продажба и отписване на активи придобити като обезпечения	2,698	(6,034)
Преоценка на инвестиционни имоти	14,769	30,340
(Загуба)/печалба от продажба на инвестиционни имоти	(3,221)	16
Приходи от дивиденди	633	455
Нетни спечелени застрахователни премии	8,486	7,236
(Разходи) за гаранционни схеми	(26,704)	(23,710)
Настъпили претенции по застрахователни договори	(4,321)	(3,591)
Сторно на разход за провизии по съдебни спорове	83	508
Други (разходи)/приходи, нетно	(88)	2,388
Общо	(7,665)	7,608

10б. Доходи на акция

	2022	2021
Нетна печалба, подлежаща на разпределение между притежателите на обикновени акции на Банката (<i>в хил. лв.</i>)	96,428	110,595
Среднопретеглен брой на държаните обикновени акции (<i>в хиляди</i>)	149,085	149,085
Доходи на акция (<i>в лв.</i>)	0.65	0.74

Основните доходи на акция, изчислени съгласно МСС 33, се базират на печалбата, подлежаща на разпределение между притежателите на обикновени акции на Банката. През 2021 г., като и през предходната година, не са били издавани конвертируеми или опционни права върху обикновените акции на Банката. Следователно доходите на акция с намалена стойност съвпадат с основните доходи на акция.

11. Парични средства и вземания от централни банки

<i>в хил. лв.</i>	2022	2021
Каса		
- в левове	184,778	189,400
- в чуждестранна валута	79,554	72,599
Вземания от централни банки	1,521,699	1,499,754
Разплащателни сметки и вземания от местни банки	1,291	2,916
Разплащателни сметки и вземания от чуждестранни банки	255,536	206,145
Общо	2,042,858	1,970,814

12. Инвестиции в ценни книжа

<i>в хил. лв.</i>	2022	2021
Облигации и други ценни книжа издадени от:		
Българското правителство		
- деноминирани в левове	447,675	369,107
- деноминирани в чуждестранна валута	131,448	213,275
Чужди правителства	1,792,929	620,878
Предприятия	405,558	317,559
Банки	10,477	124,057
Други издатели - капиталови инструменти	31,106	28,905
Общо	2,819,193	1,673,781
От които финансови активи:		
Отчитани по справедлива стойност в другия всеобхватен доход	530,160	1,088,904
Отчитани по амортизирана стойност	2,017,895	316,139
Отчитани по справедлива стойност в печалбата или загубата	271,138	268,738
Общо	2,819,193	1,673,781

13. Вземания от банки и финансови институции

(а) Анализ по видове

<i>в хил. лв.</i>	2022	2021
Вземания от банки	97,588	38,727
Други	124,312	48,729
Общо	221,900	87,456

(b) Географски анализ

<i>в хил. лв.</i>	2022	2021
Местни банки и финансови институции	105,275	22,208
Чуждестранни банки и финансови институции	116,625	65,248
Общо	221,900	87,456

14. Вземания от клиенти

<i>в хил. лв.</i>			31.12.2022 г.
	Брутна стойност	Обезценка	Амортизирана стойност
Голямо предприятие	2,263,537	(119,690)	2,143,847
Средно предприятие	1,250,729	(191,128)	1,059,601
Малко предприятие	923,928	(12,791)	911,137
Микро предприятие	232,822	(3,882)	228,940
Банкиране на дребно			
- Потребителски кредити	1,104,419	(45,024)	1,059,395
- Ипотечни кредити	1,285,749	(13,196)	1,272,553
- Кредитни карти	156,403	(15,109)	141,294
- Други програми и обезпечени финансираня	3,015	-	3,015
Общо	7,220,602	(400,820)	6,819,782

<i>в хил. лв.</i>			31.12.2021 г.
	Брутна стойност	Обезценка	Амортизирана стойност
Голямо предприятие	2,467,734	(200,029)	2,267,705
Средно предприятие	1,258,780	(182,389)	1,076,391
Малко предприятие	922,650	(15,438)	907,212
Микро предприятие	201,149	(3,379)	197,770
Банкиране на дребно			
- Потребителски кредити	1,009,248	(48,011)	961,237
- Ипотечни кредити	1,105,665	(12,853)	1,092,812
- Кредитни карти	165,468	(17,668)	147,800
- Други програми и обезпечени финансираня	3,017	-	3,017
Общо	7,133,711	(479,767)	6,653,944

Разпределението на кредитния портфейл е отчетено спрямо бизнес сегментите на Банката.

(a) Движение в обезценката

<i>в хил. лв.</i>	
Салдо към 1 януари 2022 г.	479,767
Допълнително начислена	218,644
Реинтегрирана	(78,097)
Отписани вземания	(221,997)
Други	2,503
Салдо към 31 декември 2022 г.	400,820

Разпределение на вземанията от клиенти и обезценката като коректив за финансови активи (вземания от клиенти) съгласно изискванията на МСФО 9:

в хил. лв.	31.12.2022 г.		31.12.2021 г.	
	Брутна сума на вземания от клиенти	Обезценка	Брутна сума на вземания от клиенти	Обезценка
Експозиции без увеличение на кредитния риск след първоначалното признаване (фаза 1)	4,692,718	(10,598)	4,840,376	(15,935)
Експозиции със значително увеличение на кредитния риск след първоначалното признаване (фаза 2)	1,279,839	(52,601)	949,304	(65,637)
Необслужвани (обезценени) експозиции (фаза 3)	1,248,045	(337,621)	1,344,031	(398,195)
Общо	7,220,602	(400,820)	7,133,711	(479,767)

31 декември 2022 г.

Клас експозиции	Брутна сума на вземания от клиенти		Обезценка	Балансова стойност на вземания от клиенти
	в хил. лв.			
Обслужвани				
Групово обезценени	5,972,557		(63,199)	5,909,358
Необслужвани				
Групово обезценени	242,139		(73,392)	168,747
Индивидуално обезценени	1,005,906		(264,229)	741,677
Общо	7,220,602		(400,820)	6,819,782

31 декември 2021 г.

Клас експозиции	Брутна сума на вземания от клиенти		Обезценка	Балансова стойност на вземания от клиенти
	в хил. лв.			
Обслужвани				
Групово обезценени	5,789,680		(81,572)	5,708,108
Необслужвани				
Групово обезценени	235,768		(75,703)	160,065
Индивидуално обезценени	1,108,263		(322,492)	785,771
Общо	7,133,711		(479,767)	6,653,944

Към 31 декември 2022 г. брутната сума на просрочените вземания от клиенти, измерени като експозиции с просрочие над 90 дни, е 834,151 хил. лв. (31 декември 2021 г.: 961,205 хил. лв.).

15. Имоти и оборудване

в хил. лв.	Земя и сгради	Машини и оборудване	Транспортни средства	Активи в процес на изграждане	Подобрения на наети активи	Общо
				в хил. лв.		
Отчетна стойност						
Към 1 януари 2022 г.	26,243	141,633	6,956	18,570	62,331	255,733
Придобити		361	266	35,637	3,074	39,338
Други корекции - дружества надхвърлили прага на същественост	3,082	766	87	133		4,068
Валутно курсови разлики	-	424	18	14	136	592
Отписани	-	(7,006)	(519)	-	(183)	(7,708)
Прехвърлени		9,563		(14,459)	970	(3,926)
Към 31 декември 2022 г.	29,325	145,741	6,808	39,895	66,328	288,097
Амортизация						
Към 1 януари 2022 г.	6,892	120,498	6,768	-	41,377	175,535
Други корекции - дружества надхвърлили прага на същественост	-	307	76	-	-	383
Валутно курсови разлики		320	12	-	106	438
Начислена през периода	969	6,106	79	-	2,676	9,830
За отписаните	-	(6,996)	(507)	-	(182)	(7,685)
Към 31 декември 2022 г.	7,861	120,235	6,428	-	43,977	178,501
Балансова стойност						
Към 1 януари 2022 г.	19,351	21,135	188	18,570	20,954	80,198
Към 31 декември 2022 г.	21,464	25,506	380	39,895	22,351	109,596

16. Нематериални активи

	Програмни продукти и лицензи	Положителна репутация	Общо
<i>в хил. лв.</i>			
Отчетна стойност			
Към 1 януари 2022 г.	50,541	540	51,081
Придобити	455	-	455
Курсови разлики и други корекции	153	-	153
Отписани	(590)	-	(590)
Прехвърлени	3,926	-	3,926
Към 31 декември 2022 г.	54,485	540	55,025
Амортизация			
Към 1 януари 2022 г.	35,515	-	35,515
Курсови разлики и други корекции	80	-	80
Начислена през периода	3,183	-	3,183
За отписаните	(567)	-	(567)
Към 31 декември 2022 г.	38,211	-	38,211
Балансова стойност			
Към 1 януари 2022 г.	15,026	540	15,566
Към 31 декември 2022 г.	16,274	540	16,814

17а. Активи придобити като обезпечения

<i>в хил. лв.</i>	2022	2021
Земни	254,600	256,609
Сгради	157,719	189,831
Машини, съоръжения и транспортни средства	10,425	12,596
Стопански инвентар	841	817
Общо	423,585	459,853

Активите, придобити като обезпечения са оценени по по-ниската от цена на придобиване или нетна реализуема стойност. Нетната реализуема стойност на земите и сградите е приблизително равна на справедливата им стойност.

17б. Инвестиционни имоти

<i>в хил. лв.</i>	
Салдо към 01.01.2022 г.	732,850
Придобити	10,318
Прехвърлени от активи придобити като обезпечения	-
Преоценка на инвестиционни имоти до справедлива стойност призната при прехвърлянето	14,769
Отписани при продажба	(7,613)
Салдо към 31.12.2022 г.	750,324

18. Други активи

<i>в хил. лв.</i>	2022	2021
Разходи за бъдещи периоди	12,675	15,668
Злато	2,683	2,818
Инвестиции в неконсолидирани дъщерни предприятия	2,901	10,248
Други активи	94,397	100,814
Общо	112,656	129,548

19. Задължения към банки

<i>в хил. лв.</i>	2022	2021
Срочни депозити	11,389	-
Текущи сметки	1,763	8,722
Общо	13,152	8,722

20. Задължения към други клиенти

<i>в хил. лв.</i>	2022	2021
Граждани		
- на виждане	3,057,581	2,478,823
- срочни и спестовни депозити	4,708,113	4,971,344
Търговци и публични институции		
- на виждане	3,290,916	2,074,799
- срочни депозити	397,811	448,665
Общо	11,454,421	9,973,631

21. Други привлечени средства

<i>в хил. лв.</i>	2022	2021
Задължения по потвърдени акредитиви	-	3,388
Задължения по споразумения за обратно изкупуване	7,764	14,358
Дълг свързан със споразумения за пълна размяна на доходност	39,468	73,391
Задължения по получени финансираня	36,611	26,227
Задължения, свързани със структурирани инвестиционни продукти	6,884	2,638
Задължения по договори за заем	33,119	-
Общо	123,846	120,002

Задълженията по получени финансираня могат да бъдат анализирани, както следва:

в хил. лв.

Кредитор	Лихвен процент	Падеж	Амортизирана стойност към 31 декември 2022 г.
Европейски инвестиционен фонд - програма Джереми 2	0% - 2.79%	30.09.2025 г.	1,506
Българска банка за развитие АД	3.05% - 3.85%	15.03.2027 г. - 30.11.2028 г.	14,931
Фонд Мениджър на финансови инструменти в България	0%	31.12.2033 г.	20,174
Общо			36,611

в хил. лв.

Кредитор	Лихвен процент	Падеж	Амортизирана стойност към 31 декември 2021 г.
Европейски инвестиционен фонд - програма Джереми 2	0% - 1.087%	30.09.2025 г.	2,731
Българска банка за развитие АД	1% - 1.583%	15.03.2027 г. - 30.11.2028 г.	15,525
Фонд Мениджър на финансови инструменти в България	0%	31.12.2033 г.	7,971
Общо			26,227

22. Хибриден и подчинен дълг

<i>в хил. лв.</i>	Главница	Амортизирана стойност към 31 декември 2022 г.
Хибриден дълг с главница 60 млн. евро	117,350	123,839
Хибриден дълг с главница 30 млн. евро	58,675	58,829
Хибриден дълг с главница 30 млн. евро	58,675	54,590
Хибриден дълг с главница 10 млн. евро	19,558	19,603
Общо	254,258	256,861

<i>в хил. лв.</i>	Главница	Амортизирана стойност към 31 декември 2021 г.
Хибриден дълг с главница 40 млн. евро	78,233	84,910
Хибриден дълг с главница 60 млн. евро	117,350	123,840
Хибриден дълг с главница 30 млн. евро	58,675	58,829
Хибриден дълг с главница 27.133 млн. евро	53,068	53,154
Общо	307,326	320,733

Облигациите и по четирите емисии хибридни инструменти са поименни, безналични, лихвоносни, безсрочни, необезпечени, свободно прехвърляеми, неконвертируеми, дълбоко подчинени и без стимули за обратно изкупуване.

Четирите инструмента хибриден дълг отговарят напълно на изискванията на Регламент 575/2013 за включване изцяло в допълнителния капитал от първи ред.

<i>в хил. лв.</i>	Амортизирана стойност към 31.12.2022	Амортизирана стойност към 31.12.2021
Подчинен срочен дълг с главница от 2 млн. евро	3,943	3,943
Подчинен срочен дълг с главница от 2.9 млн. евро	5,679	5,679
Подчинен срочен дълг с главница от 5 млн. евро	9,788	-
Общо	19,410	9,622

23. Други пасиви

<i>в хил. лв.</i>	2022	2021
Задължения към персонала	1,367	1,406
Застрахователни резерви	6,585	5,586
Провизии по съдебни спорове	440	523
Обезценка по задбалансови ангажменти	1,175	1,356
Други кредитори	13,789	10,422
Общо	23,356	19,293

24. Акционери

На 3 юли 2020 г. приключи успешно подписката за публично предлагане на акции на Първа инвестиционна банка АД. От предложените 40 000 000 броя обикновени, безналични акции с номинална стойност от 1 лев и емисионна стойност от 5.00 лв., бяха записани и реално заплатени общо 39 084 800 акции.

На 31.07.2020 г. с вписване в Търговския регистър и регистъра на ЮЛНЦ към Агенция по вписванията е вписано увеличение на капитала на „Първа инвестиционна банка“ АД след успешно приключила на 03.07.2020 г. подписка и потвърден от Комисията за финансов надзор проспект.

Така капиталът на Банката е увеличен на 149 084 800 лева чрез издаване на нови 39 084 800 броя обикновени поименни, безналични акции с право на глас, с номинална стойност 1 лев и емисионна стойност 5 лева всяка. Размерът на капитала след увеличението е отразен в устава на Банката след получено от Българската народна банка одобрение.

Таблицата по-долу посочва тези акционери, които притежават акции на Банката към 31.12.2022 г., заедно с броя и процента спрямо общо емитираните акции.

	Брой акции	% от емитирания акционерен капитал
Г-н Ивайло Димитров Мутафчиев	46,750,000	31.36
Г-н Цеко Тодоров Минев	46,750,000	31.36
Българска банка за развитие АД	27,350,000	18.35
Valea Foundation	11,734,800	7.87
Други акционери (акционери, притежаващи акции, предмет на свободна търговия на Българската фондова борса - София)	16,500,000	11.06
Общо	149,084,800	100.0

През 2022 г., както и през предходната година Банката не е разпределяла дивиденди.

25. Условни задължения

Задбалансови пасиви


<i>в хил. лв.</i>	2022	2021
Банкови гаранции	160,332	164,055
Неизползвани кредитни линии	881,155	671,131
Акредитиви	33,332	12,507
Общо	1,074,819	847,693
Обезценка по задбалансови ангажменти	1,175	1,356


26. Сделки със свързани лица


Вид свързаност в хил. лв.	Лица, контролиращи или управляващи Банката		Предприятия под общ контрол	
	31.12.2022	31.12.2021	31.12.2022	31.12.2021
Кредити	2,944	3,515	64,082	70,364
Получени депозити и заеми	14,195	13,725	14,629	13,582
Предоставени депозити	-	-	49,050	-
Други вземания	-	-	341	18,037
Други задължения	-	-	50	320
Издадени условни задължения	1,023	1,061	738	594
Разчет по лизингови задължения	-	-	2,684	1,513

Първа инвестиционна банка АД оповестява, че към 31.12.2022 г.:

1. Няма необичайни за Групата (по размер, по характер или по времето на проявяването си) активи, пасиви, собствен капитал, нетни доходи и парични потоци.
2. Няма необичайни за дейността промени в условните активи и пасиви след последния годишен финансов отчет.
3. Няма погасени или обратно изкупени капиталови инструменти. Има издадени капиталови инструменти, както е оповестено в бележка 24.
4. Не са начислени или изплатени дивиденди.


 Никола Бакалов
 Главен изпълнителен директор
 Председател на УС


 Чавдар Златев
 Изпълнителен директор
 Член на УС


 Янко Караколев
 Главен финансов директор
 Член на УС



ДОКЛАД
ЗА ДЕЙНОСТТА НА „ПЪРВА ИНВЕСТИЦИОННА БАНКА” АД
КЪМ 31 декември 2022 г.
(на консолидирана основа),

изготвен съгласно чл. 100о, ал. 4, т. 2 във връзка с чл. 100о¹, ал. 7 от Закона за публичното предлагане на ценни книжа (ЗППЦК)

През четвъртото тримесечие на 2022 г. Първа инвестиционна банка АД (ПИБ, Банката) продължи успешното си развитие като иновативна, стабилна и коректна кредитна институция.

Основни моменти от дейността на ПИБ към 31 декември 2022 г.:

1. На 24 януари 2022 г. бе публикувано уведомление на основание чл. 100ш, ал.1, т.2, във вр. с ал. 2 от ЗППЦК за обявяване в Търговски регистър и РЮЛНЦ на промени по партидата на „Първа инвестиционна банка“ АД;
2. Тримесечен неконсолидиран (неодитиран) финансов отчет на Първа инвестиционна банка АД към 31 декември 2021 г. бе публикуван на 31 януари 2022 г.;
3. Тримесечен консолидиран (неодитиран) финансов отчет на Първа инвестиционна банка АД към 31 декември 2021 г. бе представен на 01 март 2022 г.
4. Годишен индивидуален (одитиран) финансов отчет на „Първа инвестиционна банка“ АД към 31 декември 2021 г. бе публикуван 31 март 2022 г.;
5. Годишен консолидиран (одитиран) финансов отчет на „Първа инвестиционна банка“ АД към 31 декември 2021 г. бе публикуван на 29 април 2022 г.;
6. Индивидуален (неодитиран) финансов отчет на Първа инвестиционна банка АД към 31 март 2022 г. бе публикуван на 29.04.2022 г.;
7. На 03 май 2022 г. бе публикувано уведомление за успешно емитиран трети транш от програма за издаване на безсрочни, некумулятивни, необезпечени, дълбоко подчинени, неконвертируеми облигации, които да отговарят на изискванията за допълнителен капитал от първи ред по смисъла на чл. 52 от Регламент (ЕС) № 575/2013, с общ размер на програмата до 100 млн. евро;
8. Покана за свикване на редовно общо събрание на акционерите на „Първа инвестиционна банка“ АД бе публикувана на 12 май 2022 г.;
9. Консолидиран (неодитиран) финансов отчет на Първа инвестиционна банка АД към 31 март 2022 г. бе оповестен на 30 май 2022 г.;
10. Уведомление за поведено редовно годишно Общо събрание на акционерите на Първа инвестиционна банка АД бе публикувано на 16 юни 2022 г.;
11. На 20 юни 2022 г. бяха публикувани уведомления и бе представен протокол от редовното годишно общо събрание на акционерите на Първа инвестиционна банка АД, проведено на 16.06.2022 г.
12. На 01 юли 2022 г. бяха оповестени рейтинги на Първа инвестиционна банка от агенция Fitch Ratings;
13. На 01 юли 2022 г. бе оповестена информация от „Първа инвестиционна банка“ АД съгласно Регламент (ЕС) № 575/2013;
14. Индивидуален (неодитиран) финансов отчет на Първа инвестиционна банка АД към 30 юни 2022 г. бе публикуван на 29 юли 2022 г.

15. На 02 август 2022 г. бе публикувано уведомление на основание чл. 100ш, ал. 1, т. 1 и ал. 2 от ЗППЦК за обявяване в Търговски регистър и РЮЛНЦ на промени в устава на „Първа инвестиционна банка“ АД, както и адрес на управление;
16. На 23 август 2022 г. бе публикувано уведомление за успешно емитиран първи транш от втора серия (общо четвърти) по програма за издаване на безсрочни, некумулятивни, необезпечени, дълбоко подчинени, неконвертируеми облигации, които да отговарят на изискванията за допълнителен капитал от първи ред по смисъла на чл. 52 от Регламент (ЕС) № 575/2013, с общ размер на програмата до 100 млн. евро;
17. Консолидиран (неодитиран) финансов отчет на Първа инвестиционна банка АД към 30 юни 2022 г. бе оповестен на 29 август 2022 г.
18. Индивидуален (неодитиран) финансов отчет на Първа инвестиционна банка АД към 30 септември 2022 г. бе публикуван на 27 октомври 2022 г.
19. Консолидиран (неодитиран) финансов отчет на Първа инвестиционна банка АД към 30 септември 2022 г. бе оповестен на 29 ноември 2022 г.
20. На 1 декември 2022 г. бе обявено решение за продължаване на стартираната през декември 2021 г. програма за издаване на безсрочни, некумулятивни, необезпечени, дълбоко подчинени, свободно прехвърляеми, неконвертируеми облигации, които да отговарят на изискванията за допълнителен капитал от първи ред по смисъла на чл. 52 от Регламент (ЕС) № 575/2013.

Преглед на дейността на ПИБ към 31 декември 2022 г. на консолидирана основа

- *Данни за балансовите позиции към 31 декември 2022 г.*

Балансовото число на Групата към 31.12.2022 г. достига 13,494 млн. лв., като отбелязва увеличение спрямо края на 2021 г. от 1,597 млн. лв. По размер на активите Първа инвестиционна банка АД запазва мястото си сред водещите банки в българската банкова система. Депозитите от други клиенти към 31.12.2022 г. са в размер на 11,454 млн. лв. с нетно увеличение за 2022 г. от 1,481 млн. лв. И по този показател Групата поддържа позицията си в първите кредитни институции в страната. Счетоводният собствен капитал към края на годината възлиза на 1,395 млн. лв. и се увеличава с 75 млн. лв. от началото на годината. Вземанията от клиенти по балансова стойност към края 2022 г. са в размер на 6,820 млн. лв., увеличението спрямо края на предходната година е 166 млн. лв.

- *Данни за печалбата към 31 декември 2022 г. на индивидуална основа*

Нетната печалба на Групата за 2022 г. възлиза на 97,133 хил. лв. Печалбата преди данъчно облагане за годината е 109,272 хил. лв., а печалбата преди провизии и обезценка е в размер на 249,627 хил. лв.

Общите приходи от банкови операции от началото на 2022 г. възлизат на 476,611 хил. лв. (за същия период на 2021: 434,970 хил. лв.). Нетният лихвен доход за периода януари – декември 2022 г. е в размер на 296,576 хил. лв. и е с ръст от 14,111 хил. лв. спрямо миналата година. Основната причина за това е намалението на лихвените проценти по привлечени средства, което води и до по-нисък лихвен разход. Нетният доход от такси и комисиони е 145,236 хил. лв. и е с 21,731 хил. лв. по-висок спрямо 2021 г.

- *Капиталови ресурси*

Коефициентът на капиталова адекватност на ПИБ АД към 31 декември 2022 г. достига 20.98 %. Адекватността на капитала от първи ред е също 20.75 %, а съотношението на базовия собствен капитал от първи ред е 17.38 %. Регулаторният собствен капитал възлиза на 1,582 млн. лв. Към 31 декември 2022 г. Групата спазва и превишава регулаторните капиталови изисквания.

- *Ликвидност*

Коефициентът на ликвидно покритие на ПИБ АД към 31 декември 2022 г. достига 240.00 %, а коефициентът на нетно стабилно финансиране 146.77 %, показвайки стабилна ликвидна позиция.

- *Общо 125 клонове и офиси в страната*

Към 31 декември 2022 г. общият брой на клоновете и офисите на Първа инвестиционна банка АД в България е 125 – 42 локации в София и 83 – в градовете извън София. Броят на клоновете и офисите отразява придържането към политиката за синергия и поддържане на оптимална ефективност на клоновата мрежа на Банката.

**ИНФОРМАЦИЯ КЪМ 31 декември 2022 г.
ПО ЧЛ. 12, АЛ. 1, Т. 4
ОТ НАРЕДБА №2**

за първоначално и последващо разкриване на информация при публично предлагане на ценни книжа и допускане на ценни книжа до търговия на регулиран пазар

- а) информация за промените в счетоводната политика през отчетния период, причините за тяхното извършване и по какъв начин се отразяват на финансовия резултат и собствения капитал на емитента.

Няма приети нови и изменения на съществуващи стандарти, издадени от Съвета по международни счетоводни стандарти, влезли в сила за текущия период, които да са със значително въздействие върху счетоводната политика на Банката.

Счетоводната политика, прилагана от Банката при изготвянето на настоящите междинни съкратени финансови отчети, е същата, която е приложена при изготвянето на последните годишни финансови отчети за годината, приключваща на 31 декември 2021 г.

- б) информация за настъпили промени в икономическата група на емитента, ако участва в такава група:

Към 31 декември 2022 г. са настъпили следните промени в икономическата група на Първа инвестиционна банка АД:

- *С решение на ОСА на „Дайнърс клуб България“ АД капиталът на Дружеството е увеличен от 610 000 лева на 910 000 лева чрез емитиране на нови 300 000 поименни налични акции с право на глас, с номинална и емисионна стойност от 1 лев всяка, които да се запишат от акционера „Първа инвестиционна банка“ АД. Приети са изменения в чл.6.1 и чл.6.2 от Устава на „Дайнърс клуб България“ АД, при условие че акциите, емитирани за увеличението на капитала, бъдат записани и заплатени. Предстои тези обстоятелства да бъдат заявени в Търговския регистър и РЮЛН;*
- *С решение на ОСА на „Медицински центрове Фи Хелт Пловдив“ АД са преизбрани досегаишните членове на Съвета на директорите Александър Христов Александров, Костадинка Игнатова Петлешкова и Цветомира Маринова Карапчанска за нов мандат от три години. Предстои това обстоятелство да бъде заявено в Търговския регистър и РЮЛН;*
- *„Болкан файненишъл сървисис“ ЕАД, в ликвидация – под номер 20220511092220 в Търговски регистър и РЮЛНЦ е публикувана покана до кредиторите, от който момент тече 6-месечният срок на ликвидация съгласно решение на едноличния собственик;*
- *„Реалтор“ ООД – заличен търговец от 20.07.2022 г., вписано в ТРЮЛНЦ;*
- *„Майфин“ ЕАД, с решение от 01.09.2022 г. на УС на ПИБ като едноличен собственик на капитала са преизбрани за следващ мандат от 5 години досегаишните членове на Съвета на директорите: Светозар Попов, Ралица Богоева и Лъчезар Венков; гласувана е промяна в адреса на управление на „Майфин“ ЕАД от гр. София, бул. Драган Цанков № 37, гр. София, пощенски код 1797, на гр. София, п.к. 1784, СО район „Младост“, бул. Цариградско шосе 111 П, съответно приета е промяна в чл.3, ал.2 от Устава на „Майфин“ ЕАД с отразяване на промяната в адреса на управление;*
- *ПИБ АД учредява дъщерно дружество Инкасо гарант ЕООД, решение на УС 09.08.2022 г., одобрено с решение на НС 24.09.2022 г.;*

- „Болкан файненшъл сървисис“ ЕАД от 09.12.2022 г. след вписване в Търговски регистър на заявление с приложени необходимите решения и отчети е заличен търговец;
- С решение на ОСА на „Дайнърс клуб България“ АД от 30.12.2022 г. е извършена промяна в адреса на управление на дружеството от гр. София 1404, Община Столична, район „Триадица“, бул. България № 81 Г, на гр. София, Община Столична, район „Младост“, бул. „Цариградско шосе“ № 111 П, съответно е приета промяна в чл. 2.2 от Устава на Дружеството с отразяване на промяната в адреса на управление.

в) информация за резултатите от организационни промени в рамките на емитента, като преобразуване, продажба на дружества от икономическата група, апортни вноски от дружеството, даване под наем на имущество, дългосрочни инвестиции, преустановяване на дейност:

Вж. „б“ по-горе.

г) становище на управителния орган относно възможностите за реализация на публикувани прогнози за резултатите от текущата финансова година, като се отчетат резултатите от текущото тримесечие, както и информация за факторите и обстоятелствата, които ще повлияят на постигането на прогнозните резултати най-малко за следващото тримесечие:

На база на настоящите междинни тримесечни отчети ръководството счита, че възможностите за реализация на посочените в „Приоритети за развитие 2021-2023“ прогнози по отношение на ключови показатели се запазват.

д) данни за лицата, притежаващи пряко и непряко най-малко 5 на сто от гласовете в общото събрание към края на съответното тримесечие, и промените в притежаваните от лицата гласове за периода от края на предходния тримесечен период:

	към 30 септември 2022 г.		към 31 декември 2022 г.	
	Брой акции	% от капитала	Брой акции	% от капитала
Г-н Цеко Минев	46 750 000	31,36%	Без промяна	
Г-н Ивайло Мутафчиев	46 750 000	31,36%	Без промяна	
Българска банка за развитие АД	27 350 000	18,35%	Без промяна	
Valea Foundation	11 734 800	7,87%	Без промяна	

е) данни за акциите, притежавани от управителните и контролни органи на емитента към края на съответното тримесечие, както и промените, настъпили за периода от края на предходния тримесечен период за всяко лице поотделно:

Членове на Управителния съвет	към 30 септември 2022 г.		към 31 декември 2022 г.	
	Брой акции	% от капитала	Брой акции	% от капитала
Никола Бакалов	374	0,00	2516	0,00
Чавдар Златев	27 173	0,01	Без промяна	
Ралица Богоева	0	0,00	Без промяна	

Членове на Управителния съвет	към 30 септември 2022 г.		към 31 декември 2022 г.	
	Брой акции	% от капитала	Брой акции	% от капитала
Светозар Попов	5856	0,00	Без промяна	
Янко Караколев	12	0,00	Без промяна	
Надя Кошинска	234	0,00	Без промяна	

Членове на Надзорния съвет	към 30 септември 2022 г.		към 31 декември 2022 г.	
	Брой акции	% от капитала	Брой акции	% от капитала
Евгени Луканов	337 139	0,23	Без промяна	
Мая Георгиева	11 388	0,01	Без промяна	
Йордан Скорчев	19 125	0,01	Без промяна	
Радка Минева	-	0,00	Без промяна	
Юрки Коскело	-	0,00	Без промяна	

ж) информация за висящи съдебни, административни или арбитражни производства, касаещи задължения или вземания в размер най-малко 10 на сто от собствения капитал на емитента; ако общата стойност на задълженията или вземанията на емитента по всички образувани производства надхвърля 10 на сто от собствения му капитал, се представя информация за всяко производство поотделно:

Няма настъпили събития.

з) информация за отпуснатите от емитента или от негово дъщерно дружество заеми, предоставяне на гаранции или поемане на задължения общо към едно лице или негово дъщерно дружество, в това число и на свързани лица с посочване на характера на взаимоотношенията между емитента и лицето, размера на неизплатената главница, лихвен процент, краен срок на погасяване, размер на поето задължение, условия и срок:

Първа инвестиционна банка АД е публично дружество, част от чиято основна дейност е публично привличане на влогове или други възстановими средства и предоставянето на кредити или друго финансиране. В този смисъл за периода до 31 декември 2022 г. не са настъпили събития извън обичайната дейност на Банката.

**ИНФОРМАЦИЯ КЪМ 31 декември 2022 г.
ПО ЧЛ. 12, АЛ. 3
ОТ НАРЕДБА №2**


за първоначално и последващо разкриване на информация при публично предлагане на ценни книжа и допускане на ценни книжа до търговия на регулиран пазар


1. *Сделки между свързани лица, сключени през отчетния период на текущата финансова година, които са повлияли съществено на финансовото състояние или резултатите от дейността на дружеството в този период:*

Първа инвестиционна банка АД сключва сделки със свързани лица в процеса на своята обичайна банкова дейност при условия, които биха били обичайни при сключване на сделки с несвързани лица. Информацията за тези сделки е оповестена в бележка 29 на неаудитирания индивидуален междинен финансов отчет.


2. *Промени в сключените сделки със свързани лица, оповестени в годишния отчет, които имат съществено въздействие върху финансовото състояние или резултатите от дейността на дружеството през съответния отчетен период на текущата финансова година.*

Информацията за тези сделки е оповестена в бележка 29 на неаудитирания консолидиран междинен финансов отчет.


Никола Бакалов
Главен изпълнителен директор
Председател на УС


Чавдар Златев
Изпълнителен директор
Член на УС





Янко Караколев
Главен финансов директор
Член на УС

ДЕКЛАРАЦИЯ


по чл. 100о, ал. 4, т. 3 във връзка с чл. 100о¹, ал. 7 от Закона за публичното предлагане на ценни книжа (ЗПЩК)

Долуподписаните, Никола Бакалов, главен изпълнителен директор и председател на Управителния съвет на „Първа инвестиционна банка“ АД, Чавдар Златев, изпълнителен директор и член на Управителния съвет на „Първа инвестиционна банка“ АД, и Янко Караколев, главен финансов директор и член на Управителния съвет на „Първа инвестиционна банка“ АД, удостоверяваме, че доколкото ни е известно:

- комплектът финансови отчети (консолидирани) на „Първа инвестиционна банка“ АД към 31 декември 2022 г., съставени съгласно приложимите счетоводни стандарти, отразяват вярно и честно информацията за активите и пасивите, финансовото състояние и печалбата на „Първа инвестиционна банка“ АД.
- междинният доклад за дейността на „Първа инвестиционна банка“ АД към 31 декември 2022 г. съдържа достоверен преглед на информацията по чл. 100о, ал. 4, т. 2 от Закона за публичното предлагане на ценни книжа.



Никола Бакалов
Главен изпълнителен директор
Председател на УС



Чавдар Златев
Изпълнителен директор
Член на УС



Янко Караколев
Главен финансов директор
Член на УС



01 март 2023 г.

ПЪРВА ИНВЕСТИЦИОННА БАНКА АД

Банка **FINV9150** Първа инвестиционна банка АД

Отчетна дата **31.12.2022**

Основа на

прилагане **консолидирана**

Счетоводен

МСФО

стандарт

Отчетна валута Хил.лв.

1. Балансов отчет [отчет за финансовото състояние]

1.1 Активи

		Препратки	Разбивка в таблица	Балансова стойност
				част 1, параграф 27 от приложение V
				0010
0010	Пари, парични салда при централни банки и други депозити на виждане	параграф 54, буква и) от МСС 1		2 106 725
0020	Парични наличности	част 2, параграф 1 от приложение V		264 328
0030	Парични салда в централни банки	част 2, параграф 2 от приложение V		1 521 699
0040	Други депозити на виждане	част 2, параграф 3 от приложение V	5	320 698
0050	Финансови активи, държани за търгуване	допълнение А от МСФО 9		5 866
0060	Деривати	допълнение А от МСФО 9	10	0
0070	Капиталови инструменти	параграф 11 от МСС 32	4	5 770
0080	Дългови ценни книжа	част 1, параграф 31 от приложение V	4	96
0090	Кредити и аванси	част 1, параграф 32 от приложение V	4	0
0096	Нетъргуеми финансови активи, задължително отчетани по справедлива стойност в печалбата или загубата	параграф 8, буква а), подточка ii) от МСФО 7; МСФО 9.4.1.4	4	261 821
0097	Капиталови инструменти	параграф 11 от МСС 32	4	25 336
0098	Дългови ценни книжа	част 1, параграф 31 от приложение V	4	236 485
0099	Кредити и аванси	част 1, параграф 32 от приложение V	4	0
0100	Финансови активи, отчетани по справедлива стойност в печалбата или загубата	параграф 8, буква а), подточка i) от МСФО 7; МСФО 9.4.1.5	4	0
0120	Дългови ценни книжа	част 1, параграф 31 от приложение V	4	0
0130	Кредити и аванси	част 1, параграф 32 от приложение V	4	0
0141	Финансови активи, отчетани по справедлива стойност в друг всеобхватен доход	параграф 8, буква з) от МСФО 7; МСФО 9.4.1.2А	4	530 160
0142	Капиталови инструменти	параграф 11 от МСС 32	4	0
0143	Дългови ценни книжа	част 1, параграф 31 от приложение V	4	530 160
0144	Кредити и аванси	част 1, параграф 32 от приложение V	4	0
0181	Финансови активи, отчетани по амортизирана стойност	параграф 8, буква е) от МСФО 7; МСФО 9.4.1.2	4	8 987 948
0182	Дългови ценни книжа	част 1, параграф 31 от приложение V	4	2 017 895
0183	Кредити и аванси	част 1, параграф 32 от приложение V	4	6 970 053
0240	Деривати - отчетане на хеджиране	МСФО 9.6.2.1; част 1, параграф 22 от приложение V	11	0
0250	Промени в справедливата стойност на хеджираните позиции при хеджиране на портфейл срещу лихвен риск	параграф 89А, буква а) от МСС 39; МСФО 9.6.5.8		0
0260	Инвестиции в дъщерни предприятия, съвместни предприятия и асоциирани предприятия	параграф 54, буква д) от МСС 1; част 1, параграф 21 и част 2, параграф 4 от приложение V	40	5 716
0270	Материални активи			859 907
0280	Имоти, машини и съоръжения	параграф 6 от МСС 16; параграф 54, буква а) от МСС 1; параграф 47, буква а) от МСФО 16	21, 42	109 583
0290	Инвестиционни имоти	параграф 5 от МСС 40; параграф 54, буква б) от МСС 1; параграф 48 от МСФО 16	21, 42	750 324
0300	Нематериални активи	параграф 54, буква е) от МСС 1; член 4, параграф 1, точка 115 от РКИ		16 368
0310	Репутация	параграф Б67, буква е) от МСФО 3; член 4, параграф 1, точка 113 от РКИ		107
0320	Други нематериални активи	параграфи 8 и 118 от МСС 38; параграф 47, буква а) от МСФО 16	21, 42	16 261
0330	Данъчни активи	параграф 54, букви н) и о) от МСС 1		767
0340	Текущи данъчни активи	параграф 54, буква н) от МСС 1; параграф 5 от МСС 12		0
0350	Отсрочени данъчни активи	параграф 54, буква о) от МСС 1; параграф 5 от МСС 12; член 4, параграф 1, точка 106 от РКИ		767
0360	Други активи	част 2, параграф 5 от приложение V		709 849
0370	Нетекущи активи и групи за освобождаване, класифицирани като държани за продажба	параграф 54, буква ii) от МСС 1; параграф 38 от МСФО 5; част 2, параграф 7 от приложение V		0
0380	ОБЩО АКТИВИ	параграф 9, буква а), НИ 6 от МСС 1		13 485 127

ПЪРВА ИНВЕСТИЦИОННА БАНКА АД

Банка	FINV9150	Първа инвестиционна банка АД
Отчетна дата	31.12.2022	
Основа на прилагане	консолидирана	
Счетоводен стандарт	МСФО	

Отчетна валута Хил.лв. BGN

1. Балансов отчет [отчет за финансовото състояние]

1.2 Пасиви

		Препратки	Разбивка в таблица	Балансова стойност
				част 1, параграф 27 от приложение V 0010
0010	Финансови пасиви, държани за търгуване	параграф 8, буква д), подточка ii) от МСФО 7; БА, параграф 6 от МСФО 9	8	0
0020	Деривати	допълнение А от МСФО 9; МСФО 9.4.2.1(а); БА, параграф 7, буква а) от МСФО 9	10	0
0030	Къси позиции	БА, параграф 7, буква б) от МСФО 9	8	0
0040	Депозити	част 2, точка 9 от приложение 2 към ЕЦБ/2013/33; част 1, параграф 36 от приложение V	8	0
0050	Емитирани дългови ценни книжа	част 1, параграф 37 от приложение V	8	0
0060	Други финансови пасиви	част 1, параграфи 38-41 от приложение V	8	0
0070	Финансови пасиви, отчитани по справедлива стойност в печалбата или загубата	параграф 8, буква д), подточка i) от МСФО 7; МСФО 9.4.2.2	8	8 488
0080	Депозити	част 2, точка 9 от приложение 2 към ЕЦБ/2013/33; част 1, параграф 36 от приложение V	8	0
0090	Емитирани дългови ценни книжа	част 1, параграф 37 от приложение V	8	0
0100	Други финансови пасиви	част 1, параграфи 38-41 от приложение V	8	8 488
0110	Финансови пасиви, отчитани по амортизирана стойност	параграф 8, буква ж) от МСФО 7; МСФО 9.4.2.1	8	11 875 081
0120	Депозити	част 2, точка 9 от приложение 2 към ЕЦБ/2013/33; част 1, параграф 36 от приложение V	8	11 522 196
0130	Емитирани дългови ценни книжа	част 1, параграф 37 от приложение V	8	276 271
0140	Други финансови пасиви	част 1, параграфи 38-41 от приложение V	8	76 614
0150	Деривати - отчитане на хеджиране	МСФО 9.6.2.1; част 1, параграф 26 от приложение V	11	0
0160	Промени в справедливата стойност на хеджираните позиции при хеджиране на портфейл срещу лихвен риск	параграф 89А, буква б) от МСС 39; МСФО 9.6.5.8		0
0170	Провизии	параграф 10 от МСС 37; параграф 54, буква л) от МСС 1	43	1 615
0180	Пенсии и други задължения за изплащане на дефинирани доходи след напускане	параграф 63 от МСС 19; параграф 78, буква а) от МСС 1; част 2, параграф 9 от приложение V	43	0
0190	Други дългосрочни доходи на наети лица	параграф 153 от МСС 19; параграф 78, буква а) от МСС 1; част 2, параграф 10 от приложение V	43	0
0200	Преструктуриране	параграфи 71 и 84, буква а) от МСС 37	43	0
0210	Неуредени правни въпроси и данъчни съдебни дела	МСС 37, допълнение В, примери 6 и 10	43	440
0220	Поети задължения и гаранции	МСФО 9.4.2.1(е), (е); 9.5.5; 9.В2.5; МСС 37; МСФО 4; част 2, параграф 11 от приложение V	9 12 43	1 175
0230	Други провизии	параграф 14 от МСС 37	43	0
0240	Данъчни пасиви	параграф 54, букви н) и о) от МСС 1		28 468
0250	Текущи данъчни пасиви	параграф 54, буква н) от МСС 1; параграф 5 от МСС 12		645
0260	Отсрочени данъчни пасиви	параграф 54, буква о) от МСС 1; параграф 5 от МСС 12; член 4, параграф 1, точка 108 от РКИ		27 823
0270	Акционерен капитал, платим при поискване	МСС 32, пример за илюстрация 33; КРМСФО 2; част 2, параграф 12 от приложение V		0
0280	Други пасиви	част 2, параграф 13 от приложение V		189 378
0290	Пасиви, включени в групи за освобождаване, класифицирани като държани за продажба	параграф 54, буква п) от МСС 1; параграф 38 от МСФО 5; част 2, параграф 14 от приложение V		0
0300	ОБЩО ПАСИВИ	параграф 9, буква б), НИ 6 от МСС 1		12 103 030

ПЪРВА ИНВЕСТИЦИОННА БАНКА АД

Банка	FINV9150	Първа инвестиционна банка АД
Отчетна дата	31.12.2022	
Основа на прилагане	консолидирана	
Счетоводен стандарт	МСФО	

Отчетна валута Хил.лв. BGN

1. Балансов отчет [отчет за финансовото състояние]

1.3 Собствен капитал

		Препратки	Разбивка в таблица	Балансова стойност
				0010
0010	Капитал	параграф 54, буква с) от МСС 1; член 22 от ДОБ	46	149 085
0020	Внесен капитал	параграф 78, буква д) от МСС 1		149 085
0030	Поискан, но невнесен капитал	част 2, параграф 14 от приложение V		0
0040	Премийни резерви	параграф 78, буква д) от МСС 1; член 4, параграф 1, точка 124 от РКИ	46	250 017
0050	Емитирани капиталови инструменти, различни от капитал	част 2, параграфи 18-19 от приложение V	46	0
0060	Компонент на собствения капитал в съставни финансови инструменти	параграфи 28-29 от МСС 32; част 2, параграф 18 от приложение V		0
0070	Други емитирани капиталови инструменти	част 2, параграф 19 от приложение V		0
0080	Друг собствен капитал	параграф 10, МСФО 2; част 2, параграф 20 от приложение V		0
0090	Натрупан друг всеобхватен доход	член 4, параграф 1, точка 100 от РКИ	46	-7 180
0095	Позиции, които не могат да се преквалифицират като печалба и загуба	параграф 89А, буква а) от МСС 1		4 500
0100	Материални активи	параграфи 39-41 от МСС 16		0
0110	Нематериални активи	параграфи 85-87 от МСС 38		4 500
0120	Актуерски печалби или (-) загуби от предварително определен размер на пенсията	параграф 7, НИ 6 от МСС 1; параграф 120, буква е) от МСС 19		0
0122	Нетекущи активи и групи за освобождаване, класифицирани като държани за продажба	параграф 38, НИ Пример 12 от МСФО 5		0
0124	Дял на другите признати приходи и разходи за инвестиции в дъщерни, съвместни асоциирани предприятия	НИ 6 от МСС 1; параграф 10 от МСС 28		0
0320	Промяни в справедливата стойност на капиталовите инструменти, оценявани по справедлива стойност в друг всеобхватен доход	параграф 7, буква е) от МСС 1; 5.7.5 и В5.7.1 от МСФО 9; част 2, параграф 21 от приложение V		0
0330	Неефективност на хеджирането при хеджиране на справедлива стойност на капиталовите инструменти, оценявани по справедлива стойност в друг всеобхватен доход	Параграф 7, буква д) от МСФО 1; МСФО 9 5.7.5 и 6.5.3; параграф 24В от МСФО 7; част 2, параграф 22 от приложение V		0
0340	Промяни в справедливата стойност на капиталовите инструменти, оценявани по справедлива стойност в друг всеобхватен доход [хеджирана позиция]	МСФО 9 5.7.5 и 6.5.8(б); част 2, параграф 22 от приложение V		0
0350	Промяни в справедливата стойност на капиталовите инструменти, оценявани по справедлива стойност в друг всеобхватен доход [хеджиращ инструмент]	Параграф 7, буква д) от МСФО 1; МСФО 9 5.7.5 и 6.5.8(а); част 2, параграф 57 от приложение V		0
0360	Промяни в справедливата стойност на финансови пасиви по справедлива стойност в печалбата или загубата, които се дължат на промени в кредитния им риск	параграф 7, буква е) от МСС 1; МСС 9.5.7.7; част 2, параграф 23 от приложение V		0
0128	Позиции, които могат да се преквалифицират като печалба или загуба	параграф 82А, буква а), подточка ii) от МСС 1		-11 680
0130	Хеджиране на нетни инвестиции в чуждестранни дейности [ефективна част]	МСФО 9 6.5.13(а); Параграф 24Б, буква б), подточки ii) и iii) от МСФО 7; Параграф 24В, буква б), подточки i) и iv), и параграф 24Д, буква а) от МСФО 7; част 2, параграф 24 от приложение V		0
0140	Конвертиране на валута	параграф 52, буква б) от МСС 21 параграфи 32 и 38-49 от МСС 21		6 367
0150	Деривати от хеджиране. Хеджиране на парични потоци [ефективна част]	параграф 7, буква д) от МСС 1; параграф 24Б, буква б), подточки ii) и iii) от МСФО 7; параграф 24В, буква б), подточка i) и параграф 24Д от МСФО 7; МСФО 9.6.5.11(б); част 2, параграф 25 от приложение V		0
0155	Промяни в справедливата стойност на дълговите инструменти, оценявани по справедлива стойност в друг всеобхватен доход	параграф 7, буква га) от МСС 1; МСФО 9 4.1.2А и 5.7.10; част 2, параграф 26 от приложение V		-18 047
0165	Хеджиращи инструменти [неотчитани елементи]	параграф 7, букви ж) и з) от МСС 1; МСФО 9 6.5.15 и 6.5.16; параграф 24 Д, букви б) и в) от МСФО 7 част 2, параграф 60 от приложение V		0
0170	Нетекущи активи и групи за освобождаване, класифицирани като държани за продажба	параграф 38, НИ Пример 12 от МСФО 5		0
0180	Дял на другите признати приходи и разходи за инвестиции в дъщерни, съвместни и асоциирани предприятия	НИ 6 от МСС 1; параграф 10 от МСС 28		0
0190	Неразпределена печалба	член 4, параграф 1, точка 123 от РКИ		0

0180	Дял на другите признати приходи и разходи за инвестиции в дъщерни, съвместни и асоциирани предприятия	НИ 6 от МСС 1; параграф 10 от МСС 28		0
0190	Неразпределена печалба	член 4, параграф 1, точка 123 от РКИ		0
0200	Преоценъчни резерви	параграф 30, Г5-Г8 от МСФО 1; част 2, параграф 28 от приложение V		0
0210	Други резерви	параграф 54 от МСС 1; параграф 78, буква д) от МСС 1		894 826
0220	Резерви или натрупани загуби от инвестиции в дъщерни, съвместни и асоциирани предприятия, отчитани по метода на собствения капитал	параграф 11 от МСС 28; част 2, параграф 29 от приложение V		0
0230	Други	част 2, параграф 29 от приложение V		894 826
0240	(-) Обратни изкупени собствени акции	параграф 79, буква а), подточка vi) от МСС 1; параграфи 33-34, НП 14 и НП 36 от МСС 32; част 2, параграф 30 от приложение V	46	0
0250	Печалба или загуба, относима към собствениците на предприятието майка	параграф 81Б, буква б), подточка ii) от МСС 1	2	95 345
0260	(-) Междинни дивиденди	параграф 35 от МСС 32		0
0270	Малцинствени участия [Неконтролиращи участия]	параграф 54, буква р) от МСС 1		4
0280	Натрупан друг всеобхватен доход	член 4, параграф 1, точка 100 от РКИ	46	0
0290	Други позиции		46	4
0300	ОБЩО СОБСТВЕН КАПИТАЛ	параграф 9, буква в), НИ 6 от МСС 1	46	1 382 097
0310	ОБЩО СОБСТВЕН КАПИТАЛ И ОБЩО ПАСИВИ	НИ 6 от МСС 1		13 485 127

НИКОЛА БАКАЛОВ
Главен изпълнителен директор

ЧАВДАР ЗЛАТЕВ
Изпълнителен директор

ЯНКО КАРАКОЛЕВ
Главен финансов директор



ПЪРВА ИНВЕСТИЦИОННА БАНКА АД

Банка	FINV9150	Първа инвестиционна банка АД
Отчетна дата	31.12.2022	
Основа на прилагане	консолидирана	
Счетоводен стандарт	МСФО	

Отчетна валута Хил.лв. BGN

2. Отчет за приходите и разходите

		Препратки	Разбивка в таблица	Текущ период
				0010
0010	Приходи от лихви	параграф 97 от МСС 1; част 2, параграф 31 от приложение V	16	342 824
0020	Финансови активи, държани за търгуване	параграф 20, буква а), подточка i) и параграф Б5, буква д) от МСФО 7; част 2, параграфи 33, 34 от приложение V		2
0025	Нетъргуеми финансови активи, задължително отчитани по справедлива стойност в печалбата или загубата	параграф 20, буква а), подточка i), параграф Б5, буква д) от МСФО 7; МСФО 9.5.7.1		11 800
0030	Финансови активи, отчитани по справедлива стойност в печалбата или загубата	параграф 20, буква а), подточка i), параграф Б5, буква д) от МСФО 7		0
0041	Финансови активи, отчитани по справедлива стойност в друг всеобхватен доход	параграф 20, буква б) от МСФО 7; МСФО 9.5.7.10-11; МСФО 9.4.1.2А		10 915
0051	Финансови активи, отчитани по амортизирана стойност	параграф 20, буква б) от МСФО 7; МСФО 9.4.1.2; МСФО 9.5.7.2		318 490
0070	Деривати — отчитане на хеджиране, лихвен риск	допълнение А от МСФО 9; В6.6.16; част 2, параграф 35 от приложение V		0
0080	Други активи	част 2, параграф 36 от приложение V		1 612
0085	Приходи от лихви по пасивите	МСФО 9.5.7.1; част 2, параграф 37 от приложение V		5
0090	(Разходи за лихви)	параграф 97 от МСС 1; част 2, параграф 31 от приложение V	16	46 339
0100	(Финансови пасиви, държани за търгуване)	параграф 20, буква а), подточка i) и параграф Б5, буква д) от МСФО 7; част 2, параграфи 33, 34 от приложение V		0
0110	(Финансови пасиви, отчитани по справедлива стойност в печалбата или загубата)	параграф 20, буква а), подточка i), параграф Б5, буква д) от МСФО 7		0
0120	(Финансови пасиви, отчитани по амортизирана стойност)	параграф 20, буква б) от МСФО 7; МСФО 9.5.7.2		40 769
0130	(Деривати — отчитане на хеджиране, лихвен риск)	параграф 9 от МСС 39; част 2, параграф 35 от приложение V		0
0140	(Други пасиви)	част 2, параграф 38 от приложение V		499
0145	(Лихвени разходи по активите)	МСФО 9.5.7.1; част 2, параграф 39 от приложение V		5 071
0150	(Разходи за акционерен капитал, платим при поискване)	КРМСФО 2, точка 11		0
0160	Приходи от дивиденди	част 2, параграф 40 от приложение V	31	578
0170	Финансови активи, държани за търгуване	параграф 20, буква а), подточка i) и параграф Б5, буква д) от МСФО 7; част 2, параграф 40 от приложение V		346
0175	Нетъргуеми финансови активи, задължително отчитани по справедлива стойност в печалбата или загубата	параграф 20, буква а), подточка i), параграф Б5, буква д) от МСФО 7; МСФО 9.5.7.1А; част 2, параграф 40 от приложение V		232
0191	Финансови активи, отчитани по справедлива стойност в друг всеобхватен доход	параграф 20, буква а), подточка ii) от МСФО 7; МСФО 9.4.1.2А; МСФО 9.5.7.1А; част 2, параграф 41 от приложение V		0
0192	Инвестиции в дъщерни, съвместни и асоциирани предприятия, отчитани не по метода на собствения капитал	част 2, параграф 42 от приложение V		0
0200	Приходи от такси и комисиони	параграф 20, буква е) от МСФО 7	22	181 791
0210	(Разходи за такси и комисиони)	параграф 20, буква е) от МСФО 7	22	34 918
0220	Нетни печалби или (-) загуби от преустановяване признаването на финансови активи и пасиви, които не се отчитат по справедлива стойност в печалбата или загубата	част 2, параграф 45 от приложение V	16	6 762
0231	Финансови активи, отчитани по справедлива стойност в друг всеобхватен доход	МСФО 9.4.12А; МСФО 9.5.7.10-11		665
0241	Финансови активи, отчитани по амортизирана стойност	параграф 20, буква а), подточка v) от МСФО 7; МСФО 9.4.1.2; МСФО 9.5.7.2		6 097
0260	Финансови пасиви, отчитани по амортизирана стойност	параграф 20, буква а), подточка v) от МСФО 7; МСФО 9.5.7.2		0
0270	Други			0
0280	Нетни печалби или (-) загуби от финансови активи и пасиви, държани за търгуване	параграф 20, буква а), подточка i) от МСФО 7; МСФО 9.5.7.1; част 2, параграфи 43, 46 от приложение V	16	-542
0287	Нетни печалби или (-) загуби от нетъргуеми финансови активи, задължително отчитани по справедлива стойност в печалбата или загубата	параграф 20, буква а), подточка i) от МСФО 7; МСФО 9.5.7.1; част 2, параграф 46 от приложение V		-136
0290	Нетни печалби или (-) загуби от финансови активи и пасиви, отчитани по справедлива стойност в печалбата или загубата	параграф 20, буква а), подточка i) от МСФО 7; МСФО 9.5.7.1; част 2, параграф 44 от приложение V	16, 45	0
0300	Нетни печалби или (-) загуби от отчитане на хеджиране	част 2, параграф 47 от приложение V	16	0
0310	Нетни печалби или (-) загуби от курсови разлики	параграфи 28 и 52, буква а) от МСС 21		20 994
0320	Нетни печалби или (-) загуби от преустановяване признаването на инвестиции в дъщерни, съвместни и асоциирани предприятия	приложение V, част 2.56		0
0330	Нетни печалби или (-) загуби от преустановяване признаването на нефинансови активи	параграф 34 от МСС 1; част 2, параграф 48 от приложение V	45	-613
0340	Други оперативни приходи	част 2, параграфи 314-316 от приложение V	45	26 336
0350	(Други оперативни разходи)	част 2, параграфи 314-316 от приложение V	45	5 691
0355	ОБЩО НЕТЕН ОПЕРАТИВЕН ДОХОД			491 046
0360	(Административни разходи)			204 809
0370	(Разходи за персонал)	параграф 7 от МСС 19; параграф 102, НИ 6 от МСС 1	44	95 989
0380	(Други административни разходи)		16	108 820

0380	(Други административни разходи)		16	108 820
0385	(Парични вноски за фондове за реструктуриране и схеми за гарантиране на депозитите)	част 2, параграф 48 <i>и</i> от приложение V		24 930
0390	(Амортизация)	параграфи 102, 104 от МСС 1		14 178
0400	(Имоти, машини и съоръжения)	параграф 104 от МСС 1; параграф 73, буква д), буква в <i>и</i> от МСС 16		11 053
0410	(Инвестиционни имоти)	параграф 104 от МСС 1; параграф 79, буква г), подточка <i>iv</i> от МСС 40		0
0420	(Други нематериални активи)	параграф 104 от МСС 1; параграф 118, буква д), буква <i>v</i> от МСС 38		3 125
0425	Нетни печалби или (-) загуби от модифициране	МСФО 9.5.4.3, допълнение А към МСФО 9; част 2, параграф 49 от приложение V		0
0426	Финансови активи, отчитани по справедлива стойност в друг всеобхватен доход	параграф 35 <i>и</i> от МСФО 7		0
0427	Финансови активи, отчитани по амортизирана стойност	параграф 35 <i>и</i> от МСФО 7		0
0430	(Провизии или (-) обратно възстановяване на провизии)	параграф 59, 84 от МСС 37; параграф 98, букви б), е), ж) от МСС 1	9 12 43	-266
0435	(Поети задължения за плащане за фондове за реструктуриране и схеми за гарантиране на депозитите)	част 2, параграф 48, буква <i>u</i> от приложение V		0
0440	(Поети задължения и гаранции)	МСФО 9.4.2.1(в), (е); МСФО 9.5.2.5; МСС 37; МСФО 4; част 2, параграф 50 от приложение V		-183
0450	(Други провизии)			-83
0460	(Обезценка или (-) обратно възстановяване на обезценка на финансови активи, които не се отчитат по справедлива стойност в печалбата или загубата)	параграф 20, буква а), подточка <i>vii</i> от МСФО 7; МСФО 9.5.4.4; част 2, точки 51, 53 от приложение V	12	140 154
0481	(Финансови активи, отчитани по справедлива стойност в друг всеобхватен доход)	МСФО 9.5.4.4; МСФО 9.5.5.1; МСФО 9.5.5.2; МСФО 9.5.5.8	12	-9
0491	(Финансови активи, отчитани по амортизирана стойност)	МСФО 9.5.4.4; МСФО 9.5.5.1; МСФО 9.5.5.8	12	140 163
0510	(Обезценка или (-) обратно възстановяване на обезценка на инвестиции в дъщерни дружества, съвместни предприятия и асоциирани предприятия)	параграфи 40-43 от МСС 28	16	0
0520	(Обезценка или (-) обратно възстановяване на обезценка на нефинансови активи)	параграф 126, букви а) и б) от МСС 36	16	0
0530	(Имоти, машини и съоръжения)	параграф 73, буква д), подточки <i>v</i> и <i>vi</i> от МСС 16		0
0540	(Инвестиционни имоти)	параграф 79, буква г), подточка <i>v</i> от МСС 40		0
0550	(Репутация)	допълнение Б67, буква г), подточка <i>v</i> от МСФО 3; параграф 124 от МСС 36		0
0560	(Други нематериални активи)	параграф 118, буква д), подточки <i>iv</i> и <i>v</i> от МСС 38		0
0570	(Други)	параграф 126, букви а) и б) от МСС 36		0
0580	Отрицателна репутация, призната в печалбата или загубата	допълнение Б64, буква н), подточка <i>i</i> към МСФО 3		0
0590	Дял на печалбата или (-) загубата от инвестициите в дъщерни, съвместни и асоциирани предприятия, отчитани по метода на собствения капитал	част 2, параграф 54 от приложение V		0
0600	Печалба или (-) загуба от нетекущи активи и групи за освобождаване, класифицирани като държани за продажба, които не отговарят на изискванията за преустановени дейности	параграф 37, МСФО 5; част 2, параграф 55 от приложение V		0
0610	ПЕЧАЛБА ИЛИ (-) ЗАГУБА ПРЕДИ ДАНЪЧНО ОБЛАГАНЕ ОТ ТЕКУЩИ ДЕЙНОСТИ	параграф 102, НИ 6 от МСС 1; параграф 33 А от МСФО 5		107 241
0620	(Данъчни разходи или (-) приходи, свързани с печалбата или загубата от текущи дейности)	параграф 8, буква г) от МСС 1; параграф 77 от МСС 12		11 941
0630	ПЕЧАЛБА ИЛИ (-) ЗАГУБА СЛЕД ДАНЪЧНО ОБЛАГАНЕ ОТ ТЕКУЩИТЕ ДЕЙНОСТИ	НИ 6 от МСС 1		95 300
0640	Печалба или (-) загуба след данъчно облагане от преустановени дейности	параграф 82, буква да) от МСС 1; параграф 33, буква а) и параграф 33А от МСФО 5 част 2, параграф 56 от приложение V		0
0650	Печалба или (-) загуба преди данъчно облагане от преустановени дейности	параграф 33, буква б), подточка <i>i</i> от МСФО 5		0
0660	(Данъчни разходи или (-) приходи, свързани с преустановени дейности)	параграф 33, буква б), подточки <i>ii</i> и <i>iv</i> от МСФО 5		0
0670	ПЕЧАЛБА ИЛИ (-) ЗАГУБА ЗА ГОДИНАТА	параграф 81А, буква а) от МСС 1		95 300
0680	Кито се отнасят до малцинствени участия (неконтролируещи участия)	параграф 81Б, буква б), подточка <i>i</i> от МСС 1		-45
0690	Относитема към собствена дяла на малцинствени участия	параграф 81Б, буква б), подточка <i>ii</i> от МСС 1		95 345

НИКОЛА БАКАЛО
Главен изпълнителен директор

ЧАВДАР ЗЛАТЕВ
Изпълнителен директор

ЯНКО КАРАКОЛЕВ
Главен финансов директор

